



REPUBLICA MOLDOVA
COMISIA NAȚIONALĂ a PIEȚEI FINANCIARE

Buletin lunar

06•2021

PIAȚA DE CAPITAL

PIAȚA PRIMARĂ

În iunie 2021 în Registrul emitenților de valori mobiliare (REVM) au fost înregistrate 2 emisiuni de valori mobiliare (*Tabelul nr.1*) în valoare totală de 7,80 mil. lei, ceea ce constituie o descreștere cu 0,14 mil. lei sau cu 1,76% comparativ cu aceeași perioadă a anului 2020 (*Diagrama nr.1*).

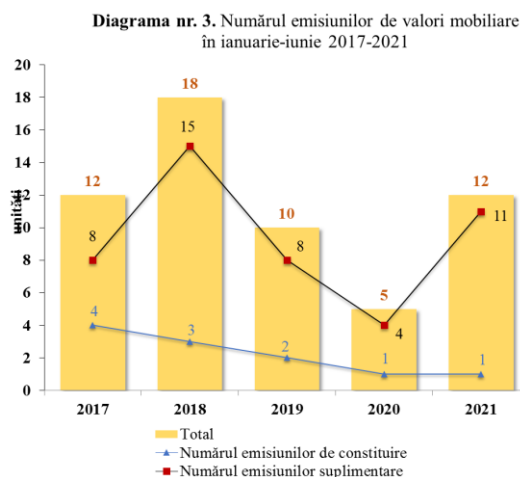
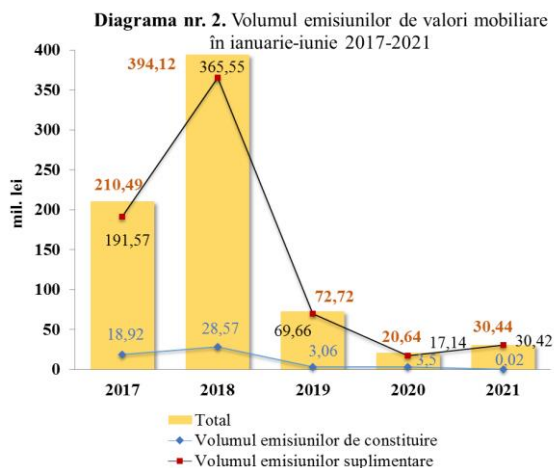
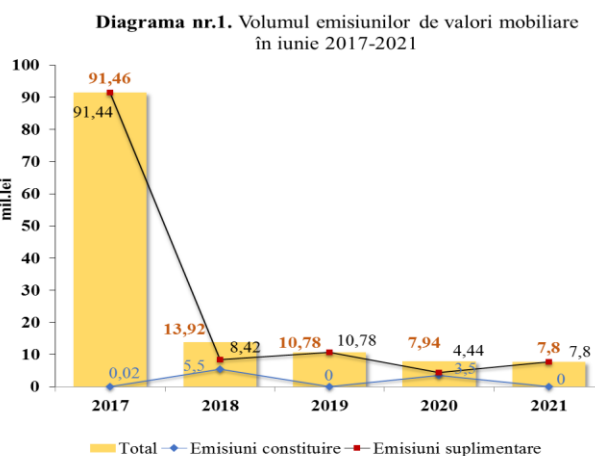
Tabelul nr.1 Emisiunile de valori mobiliare înregistrate în REVM în iunie 2021

Denumirea emitentului	Codul ISIN	Suma emisiiei, lei	Numărul de acțiuni, unități	Valoarea nominală, lei	Data adoptării deciziei
<i>Emisiuni suplimentare</i>					
MISTOR-BRAS SA	MD14MIBR1001	600 000	6 000	100	15.06.21
ARRIA TRADE CORPORATION SA	MD14ATCO1004	7 199 000	7 199	1000	23.06.21
Total (fără investiții străine)		7 799 000			

În ianuarie–iunie 2021 au fost realizate 12 emisiuni de valori mobiliare în valoare totală de 30,44 mil. lei, ceea ce constituie o creștere cu 9,8 mil. lei sau cu 47,57% comparativ cu aceeași perioadă a anului precedent.

În ianuarie-iunie 2021 fluxul de investiții străine a constituit 5,7 mil. lei sau 18,72% din totalul emisiunilor de acțiuni, care este în creștere, comparativ cu lipsa acestora în anul 2020.

Evoluția volumului și a numărului emisiunilor de valori mobiliare în ianuarie – iunie 2017-2021 este reflectată în *Diagrama nr.2* și *Diagrama nr.3*.



TRANZACȚII EFECTUATE PE PIAȚA SECUNDARĂ

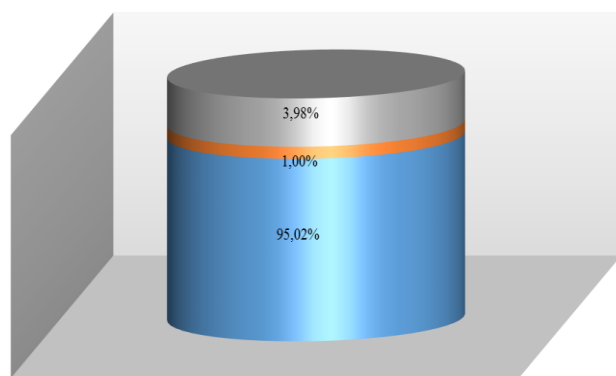
În ianuarie-iunie 2021 pe piața secundară au fost efectuate 6066 tranzacții cu valori mobiliare corporative în volum de 152,46 mil. lei raportate la 6,44 mil. valori mobiliare, volumul acestora înregistrând o descreștere cu 250,05 mil. lei sau cu 62,12% comparativ cu aceeași perioadă a anului precedent (*Tabelul nr.2*).

Tabelul nr.2 Indicatorii privind volumele tranzacțiilor cu valori mobiliare corporative înregistrate în ianuarie-iunie 2020-2021

Perioada	Piața reglementată		Sistemul multilateral de tranzacționare (MTF)		Tranzacții în afara pieței reglementate și MTF		Total piața secundară	
	Numărul tranzacțiilor or (unități)	Volumul tranzacțiilor (mil.lei)	Numărul tranzacțiilor (unități)	Volumul tranzacțiilor (mil.lei)	Numărul tranzacțiilor (unități)	Volumul tranzacțiilor (mil.lei)	Numărul total al tranzacțiilor (unități)	Volumul total al tranzacțiilor (mil.lei)
2020	98	53,21	3	1,34	3102	347,96	3203	402,51
2021	25	8,99	39	5,76	6002	137,71	6066	152,46

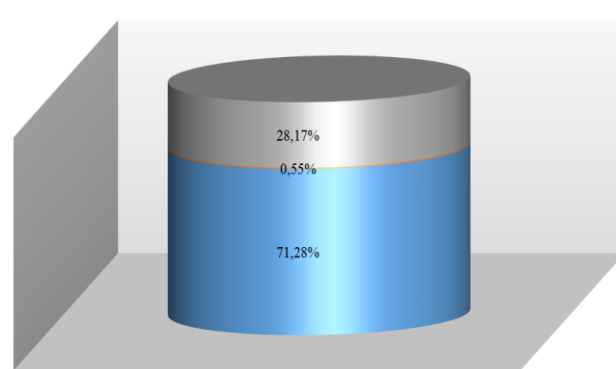
În iunie 2021 pe piața secundară au fost înregistrate 201 tranzacții cu valori mobiliare corporative în volum de 12,71 mil. lei raportate la 0,47 mil. valori mobiliare. Ponderea tranzacțiilor înregistrate pe piața secundară în iunie 2021, după volumul tranzacțiilor și după numărul tranzacțiilor, este reflectată în *Diagrama nr.4* și *Diagrama nr.5*.

Diagrama nr.4. Structura tranzacțiilor pe piața secundară, iunie 2021 (după numărul tranzacțiilor)



■ MTF - 8
 ■ Tranzacții pe piața reglementată - 2
 ■ Tranzacții în afara pieței reglementate și MTF - 191

Diagrama nr.5. Structura tranzacțiilor pe piața secundară, iunie 2021 (după volumul tranzacțiilor)



■ MTF - 3,58 mil. lei
 ■ Tranzacții pe piața reglementată - 0,07 mil. lei
 ■ Tranzacții în afara pieței reglementate și MTF - 9,06 mil. lei

Tranzacții efectuate pe piața reglementată

În iunie 2021, pe piața reglementată au fost efectuate 2 tranzacții în volum de 0,07 mil. lei raportate la 860 valori mobiliare. Astfel, au fost înregistrate: 1 tranzacție de vânzare-cumpărare în volum de 15.000 lei și 1 tranzacție prin intermediul ofertei publice pe piața secundară de circa 54.000 lei.

Tranzacții efectuate în cadrul sistemului multilateral de tranzacționare (MTF)

În iunie 2021 pe MTF au fost înregistrate 2 tranzacții de vânzare-cumpărare în volum de 3,39 mil lei și 6 tranzacții urmare licitațiilor cu strigare (Pachet Unic) în volum de 0,19 mil. lei.

Tranzacții efectuate în afara pieței reglementate și MTF

Conform rapoartelor prezentate de către entități, în iunie 2021 în afara pieței reglementate au fost efectuate 191 de tranzacții în volum de 9,06 mil. lei raportate la 0,44 mil. unități de valori mobiliare.

Potrivit structurii tranzacțiilor efectuate în afara pieței reglementate, ponderea maximă după volum revine tranzacțiilor în urma achiziționării acțiunilor proprii în cazul reorganizării emitentului în valoare de 5,94 mil. lei sau 65,56%. Tranzacțiile de vânzare-cumpărare constituie 1,06 mil. lei sau 11,70%. Tranzacțiile de moștenire constituie 0,81 mil. lei sau 8,94%. Tranzacțiile urmare distribuirii valorilor mobiliare în cazul partajului bunurilor în formă de valori mobiliare constituie 0,71 mil. lei sau 7,84%, și, respectiv, alte tranzacții - 0,54 mil. lei sau 5,96% din volumul tranzacțiilor în afara pieței reglementate și MTF. (Diagrama nr.6).

Diagrama nr.6. Structura tranzacțiilor în afara pieței reglementate și MTF, iunie 2021

