



REPUBLICA MOLDOVA
COMISIA NAȚIONALĂ a PIEȚEI FINANCIARE

Buletin lunar

06•2020

PIAȚA DE CAPITAL

PIAȚA PRIMARĂ

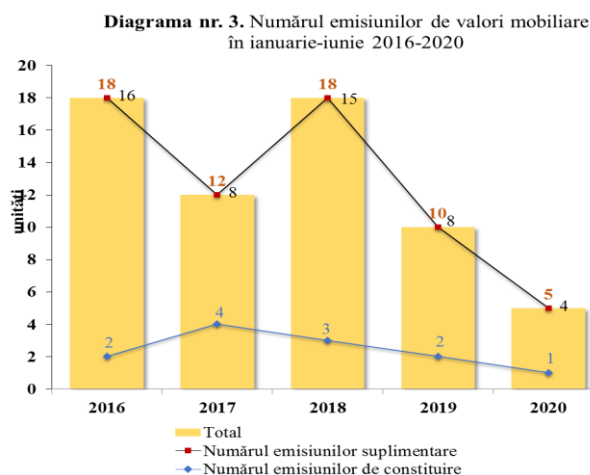
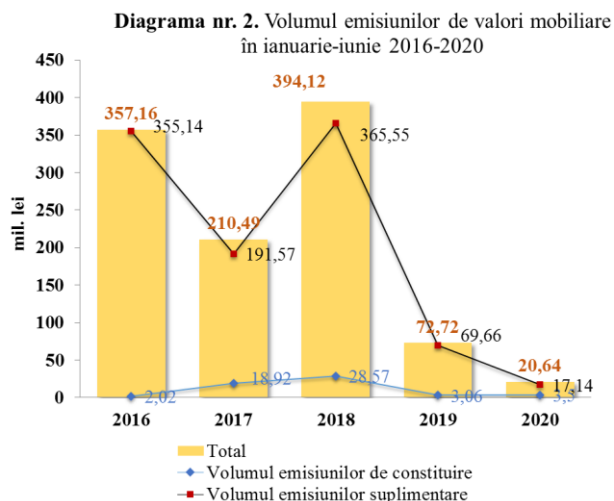
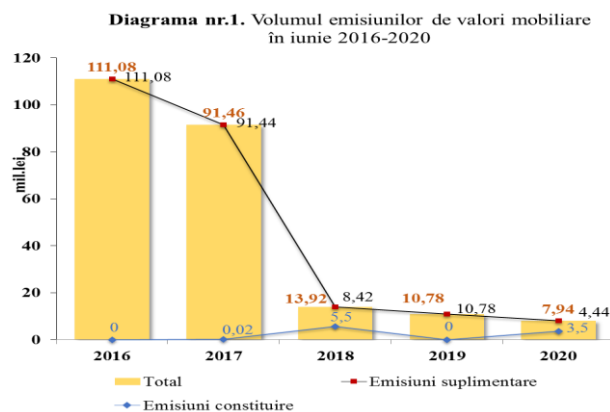
În iunie 2020 în Registrul emitenților de valori mobiliare (REVM) au fost înregistrate 3 emisiuni de valori mobiliare (Tabelul nr.1) în valoare totală de 7,94 mil. lei, ceea ce constituie o descreștere cu 2,84 mil. lei sau cu 26,34 % comparativ cu aceeași perioadă a anului 2019 (Diagrama nr.1).

Tabelul nr.1 Emisiunile de valori mobiliare înregistrate în REVM în iunie 2020

Denumirea emitentului	Codul ISIN	Suma emisiei, lei	Numărul de acțiuni, unități	Valoarea nominală, lei	Data adoptării deciziei
<i>Emisiuni de constituire</i>					
ALPHA LEASING SA	MD1001000022	3 500 000	3 500 000	1	29.06.2020
<i>Emisiuni suplimentare</i>					
CA ASTERRA GRUP SA	MD14ASTE1008	4 000 000	4 000 000	1	09.06.2020
DIRECȚIA SPECIALIZATĂ ÎN RESTAURĂRI SA	MD14DSRE1007	440 490	44 049	10	09.06.2020
Total (fără investiții străine)		7 940 490			

În ianuarie–iunie 2020 au fost realizate 5 emisiuni de valori mobiliare în valoare totală de 20,64 mil. lei, ceea ce constituie o descreștere cu 52,08 mil. lei sau cu 71,62% comparativ cu aceeași perioadă a anului precedent.

Evoluția volumului și a numărului emisiunilor de valori mobiliare în ianuarie – iunie 2016-2020 este reflectată în *Diagrama nr.2* și *Diagrama nr.3*.



TRANZACȚII EFECTUATE PE PIAȚA SECUNDARĂ

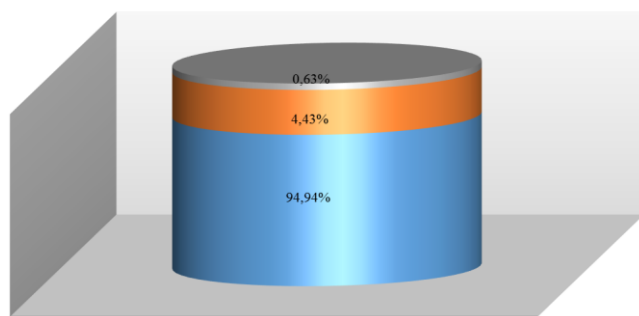
În ianuarie-iunie 2020 pe piața secundară au fost efectuate 3203 tranzacții cu valori mobiliare corporative în volum de 402,51 mil. lei raportate la 195 mil. valori mobiliare, volumul acestora înregistrând o descreștere cu 2562,98 mil. lei sau cu 86,43% comparativ cu aceeași perioadă a anului precedent (*Tabelul nr.2*).

Tabelul nr.2 Indicatorii privind volumele tranzacțiilor cu valori mobiliare corporative înregistrate în ianuarie-iunie 2019-2020

ianuarie-iunie	Piața reglementată		Sistemul multilateral de tranzacționare (MTF)		Tranzacții în afara pieței reglementate sau MTF		Total piața secundară	
	Numărul tranzacțiilor or (unități)	Volumul tranzacțiilor (mil.lei)	Numărul tranzacțiilor (unități)	Volumul tranzacțiilor (mil.lei)	Numărul tranzacțiilor (unități)	Volumul tranzacțiilor (mil.lei)	Numărul total al tranzacțiilor (unități)	Volumul total al tranzacțiilor (mil.lei)
2019	95	1749,48	37	1,58	2750	1214,43	2882	2965,49
2020	98	53,21	3	1,34	3102	347,96	3203	402,51

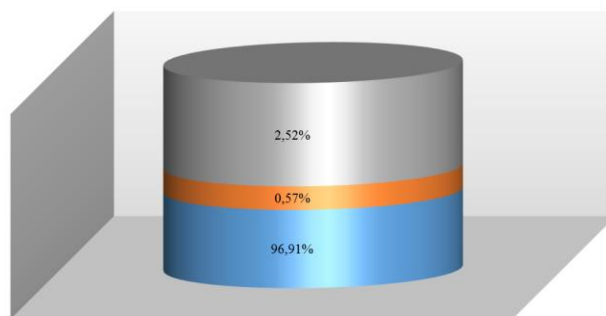
Ponderea tranzacțiilor înregistrate pe piața secundară în iunie 2020, după volumul tranzacțiilor și după numărul tranzacțiilor, este reflectată în *Diagrama nr.4* și *Diagrama nr.5*.

Diagrama nr.4. Structura tranzacțiilor pe piața secundară, iunie 2020 (după numărul tranzacțiilor)



■ MTF
 ■ Tranzacții pe piața reglementată
 ■ Tranzacții în afara pieței reglementate sau MTF

Diagrama nr.5. Structura tranzacțiilor pe piața secundară, iunie 2020 (după volumul tranzacțiilor)



■ MTF
 ■ Tranzacții pe piața reglementată
 ■ Tranzacții în afara pieței reglementate sau MTF

Tranzacții efectuate pe piața reglementată

În iunie 2020, pe piața reglementată au fost efectuate 7 tranzacții în volum de 0,21 mil. lei raportate la 1.340 valori mobiliare. Astfel, au fost înregistrate 6 tranzacții de vânzare-cumpărare în volum de 0,10 mil. lei și 1 tranzacție prin intermediul ofertei publice pe piața secundară de 0,11 mil lei.

Tranzacții efectuate în cadrul sistemului multilateral de tranzacționare (MTF)

În iunie 2020 pe MTF a fost înregistrată 1 tranzacție de cumpărare-vânzare cu acțiunile emise de emitentul SA Pivnițele din Brănești în volum de 0,92 mil. lei raportată la 99.074 valori mobiliare.

Tranzacții efectuate în afara pieței reglementate

Conform rapoartelor prezentate de către entități, în iunie 2020 în afara pieței reglementate au fost efectuate 150 de tranzacții în volum de 35,43 mil. lei raportate la 2,68 mil. unități de valori mobiliare.

Potrivit structurii tranzacțiilor efectuate în afara pieței reglementate, ponderea maximă după volum revine tranzacțiilor în urma achiziționării acțiunilor proprii în cazul reorganizării emitentului în valoare de 31,9 mil. lei sau 90,04%. Tranzacțiile de cumpărare-vânzare constituie 3,36 mil. lei sau 9,48%. și, respectiv, alte tranzacții - 0,17 mil. lei sau 0,48 % din volumul tranzacțiilor în afara pieței reglementate (*Diagrama nr.6*).

Diagrama nr.6. Structura tranzacțiilor în afara pieței reglementate, iunie 2020

