



Buletin lunar

REPUBLICA MOLDOVA
COMISIA NAȚIONALĂ a PIEȚEI FINANCIARE

07•2025

PIAȚA DE CAPITAL PIAȚĂ PRIMARĂ

În iulie 2025 în Registrul emitenților de valori mobiliare (REVM) au fost înregistrate o emisiune de acțiuni de constituire în valoare totală de 20,34 mil. lei, 4 emisiuni suplimentare de acțiuni în valoare totală de 3,96 mil. lei și o emisiune de obligațiuni corporative în valoare de 144,20 mil. lei (Tabelul nr.1).

Tabelul nr. 1 Emisiunile de valori mobiliare înregistrate în REVM în iulie 2025

Denumirea emitentului	Codul ISIN	Suma emisiei, lei	Numărul de acțiuni, unități	Valoarea nominală, lei	Data adoptării deciziei
Emisiuni de constituire					
SA „ADMINISTRAȚIA NAȚIONALĂ A DRUMURILOR”	MD1001000147	20 342 100	203 421	100	22.07.25
Total emisiuni de constituire		20 342 100			
Emisiuni suplimentare					
SA „SCHUH BECHER”	MD14SCHU1000	580 000	580 000	1	08.07.25
SA „ART-NIC” *	MD14ARIC1004	580 000	20 000	30	22.07.25
SA „CRIO-IZVORUL”	MD14IZVO1005	2 000 000	2 000 000	1	29.07.25
SA „BAȘTINA ”	MD14BATI1003	797 536	99 692	8	29.07.25
Total emisiuni suplimentare		3 957 536			
Emisiuni de obligațiuni					
BC „MOLODVA-AGROINDBANK” SA	MD1004000169	144 200 000	7 210	20 000	08.07.25
Total emisiuni de obligațiuni		144 200 000			
TOTAL EMISIUNI VALORI MOBILIARE		168 499 636			

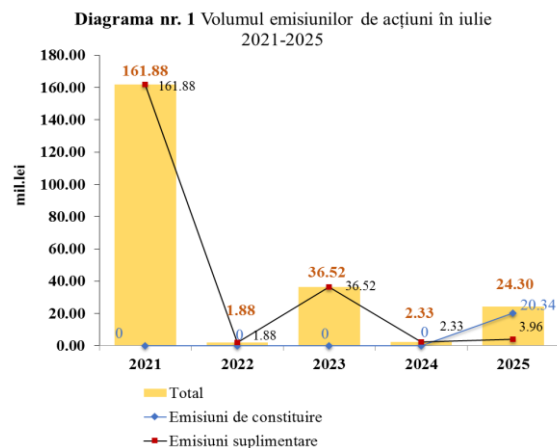
* Restructurarea emisiunii de acțiuni plasate prin majorarea valorii nominale a unei acțiuni.

Volumul total al emisiunilor de valori mobiliare în luna de referință a crescut cu 166,82 mil. lei comparativ cu luna iunie a anului curent și în creștere comparativ cu luna iulie a anului precedent cu 68,55 mil. lei (Diagrama nr. 1).

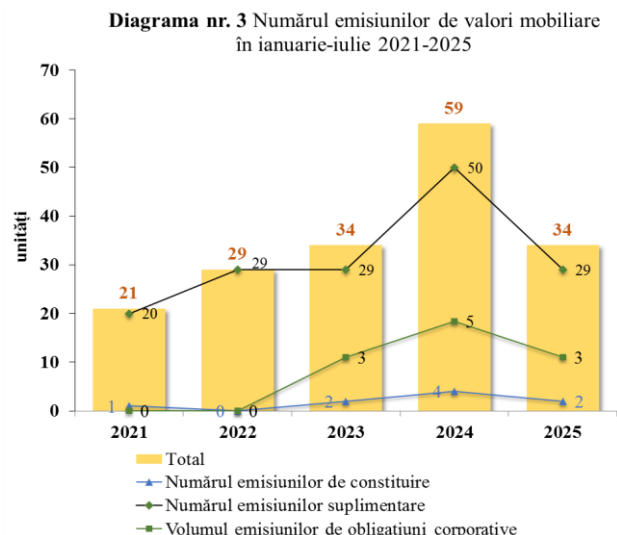
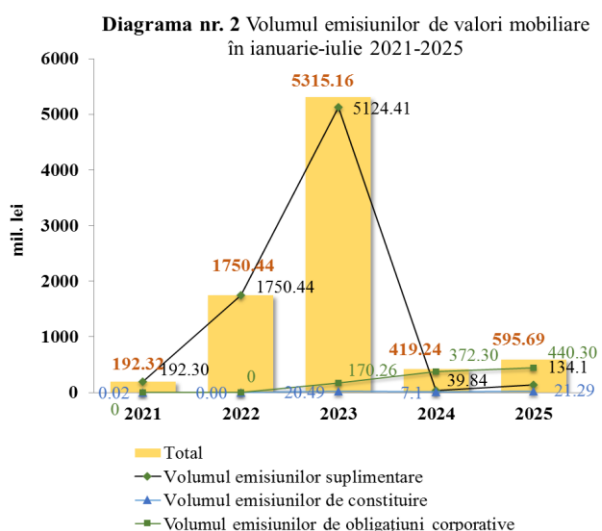
Dinamica pozitivă comparativ cu luna iunie 2025 se datorează emisiunii de obligațiuni corporative care ocupă o poziție net superioară de 85,58% din totalul de emisiuni ale perioadei raportate.

Sumar, de la începutul anului (ianuarie-iulie 2025) au fost realizate 34 emisiuni de valori mobiliare în valoare totală de 595,69 mil. lei, inclusiv 3 emisiuni de obligațiuni ale BC „MOLDOVA-AGROINDBANK” SA (440,30 mil. lei). Volumul investițiilor în ianuarie-iulie 2025 atestă, în raport cu perioada similară anului

2024, o creștere de la 2,85 mil. lei la 7,86 mil. lei sau de circa 2,8 ori, însă constituie o valoare redusă de 1,32% din totalul emisiunilor de valori mobiliare.



Evoluția volumului și a numărului emisiunilor de valori mobiliare în ianuarie-iulie 2021-2025 este reflectată în *Diagrama nr.2 și Diagrama nr.3.*

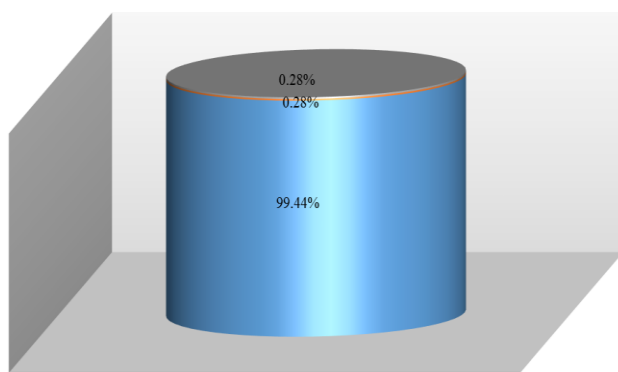


TRANZACȚII EFECTUATE PE PIAȚA SECUNDARĂ

În iulie 2025, pe piața secundară au fost efectuate 1074 tranzacții cu valori mobiliare corporative în volum de 54,21 mil. lei, volumul acestora fiind în descreștere cu 552,65 mil. lei față de luna precedentă și în creștere cu 39,17 mil. lei comparativ cu aceeași lună a anului precedent.

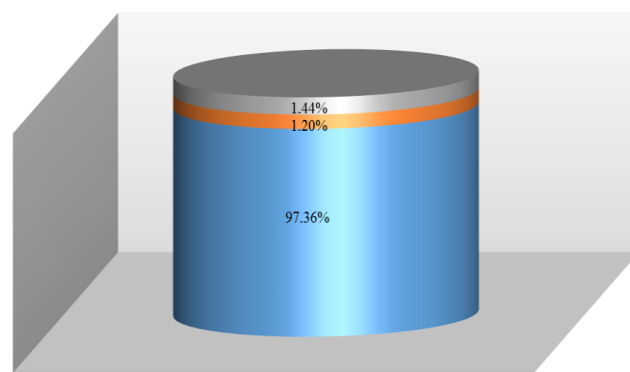
Ponderea tranzacțiilor înregistrate pe piața secundară în iulie 2025, după volumul tranzacțiilor și după numărul tranzacțiilor, este reflectată în *Diagrama nr.4 și Diagrama nr.5.*

Diagrama nr. 4 Structura tranzacțiilor pe piața secundară, iulie 2025 (după numărul tranzacțiilor)



■ MTF
 ■ Tranzacții pe piața reglementată
 ■ Tranzacții în afara pieței reglementate

Diagrama nr. 5 Structura tranzacțiilor pe piața secundară, iulie 2025 (după volumul tranzacțiilor)



■ MTF
 ■ Tranzacții pe piața reglementată
 ■ Tranzacții în afara pieței reglementate

Tranzacții efectuate pe piața reglementată și în cadrul sistemului multilateral de tranzacționare (MTF)

Conform rapoartelor zilnice prezentate de SA “Bursa de valori a Moldovei”, în iulie 2025, au fost înregistrate următoarele rezultate:

- pe piața reglementată a fost realizat un volum infim de 0,65 mil. lei în cadrul a 3 tranzacții de vânzare-cumpărare, ceea ce constituie 1,20% din volumul total al tranzacțiilor pe piața secundară. 61,17% din volumul total al tranzacțiilor realizate pe piața reglementată au vizat

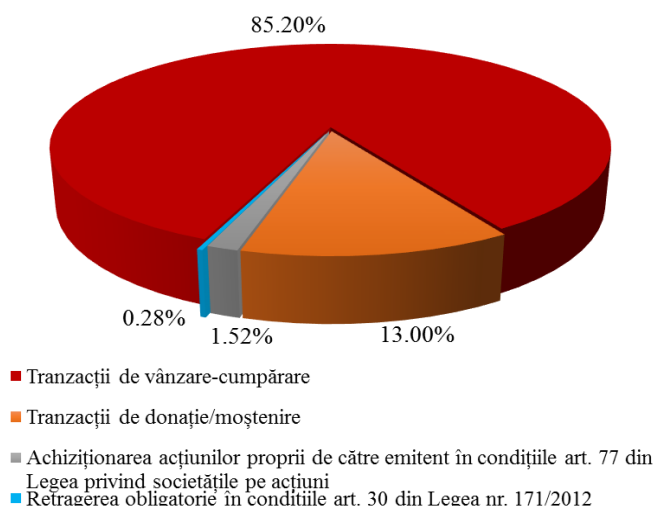
tranzacțiile cu acțiunile BC „MOLDOVA-AGROINDBANK” SA, urmate de tranzacția cu acțiunile SA "BANCA DE FINANTE SI COMERT" ce reprezintă un volum de 38,83%;
 - în cadrul MTF au fost efectuate 3 tranzacții de vânzare-cumpărare în volum de 0,78 mil. lei, ceea ce constituie 1,44% din volumul total al tranzacțiilor pe piața secundară.

Tranzacții efectuate în afara pieței reglementate și MTF

Conform rapoartelor prezentate de către entitățile supravegheate, în iulie 2025 în afara pieței reglementate au fost efectuate 1068 tranzacții în volum de 52,78 mil. lei sau 97,36% din volumul total al tranzacțiilor pe piața secundară.

Potrivit structurii tranzacțiilor efectuate în afara pieței reglementate și MTF, ponderea maximă după volum a revenit tranzacțiilor de vânzare-cumpărare în valoare de 44,97 mil. lei sau 85,20% din totalul tranzacțiilor efectuate în luna iulie. Tranzacțiile de donație/moștenire au constituit 6,86 mil. lei sau 13,00% din volumul tranzacțiilor efectuate în luna iulie. Achiziționarea acțiunilor proprii de către emitent în condițiile art. 77 din Legea privind societățile pe acțiuni a fost efectuată prin intermediul unei tranzacții în volum de 0,8 mil. lei sau 1,52%. Tranzacțiile de retragere obligatorie în condițiile art. 30 din Legea nr. 171/2012 privind piața de capital au constituit un volum de 0,15 mil. lei sau 0,28% (Diagrama nr. 6).

Diagrama nr. 6 Structura tranzacțiilor în afara pieței reglementate și MTF, iulie 2025



În ianuarie-iulie 2025 pe piața secundară au fost efectuate cumulativ 2308 tranzacții cu valori mobiliare corporative în volum de 866,59 mil. lei, volumul acestora fiind în descreștere cu 195,77 mil. lei sau cu 18,43% comparativ cu aceeași perioadă a anului precedent (Tabelul nr. 2).

Tabelul nr. 2 Indicatorii privind volumele tranzacțiilor cu valori mobiliare corporative înregistrate în ianuarie-iulie 2024-2025

Perioada	Piața reglementată		Sistemul multilateral de tranzacționare (MTF)		Tranzacții în afara pieței reglementate și MTF		Total piața secundară	
	Numărul tranzacțiilor (unități)	Volumul tranzacțiilor (mil. lei)	Numărul tranzacțiilor (unități)	Volumul tranzacțiilor (mil. lei)	Numărul tranzacțiilor (unități)	Volumul tranzacțiilor (mil. lei)	Numărul total al tranzacțiilor (unități)	Volumul total al tranzacțiilor (mil. lei)
2024	64	247,75	43	0,37	718	814,24	825	1062,36
2025	59	185,37	7	8,97	2242	672,25	2308	866,59

Comisia Națională a Pieței Financiare: MD 2012, mun. Chișinău, bd. Ștefan cel Mare 77, tel. (373 22) 859 401 www.cnpf.md
 Direcția generală dezvoltare instituțională și relații externe, tel. (373 22) 859 430