



Buletin lunar

REPUBLICA MOLDOVA
COMISIA NAȚIONALĂ a PIEȚEI FINANCIARE

07•2024

PIAȚA DE CAPITAL

PIAȚA PRIMARĂ

În iulie 2024 în Registrul emitenților de valori mobiliare (REVM) au fost înregistrate 7 emisiuni suplimentare de acțiuni în valoare totală de 2,33 mil. lei și o emisiune de obligațiuni corporative în valoare de 97,62 mil. lei (*Tabelul nr.1*).

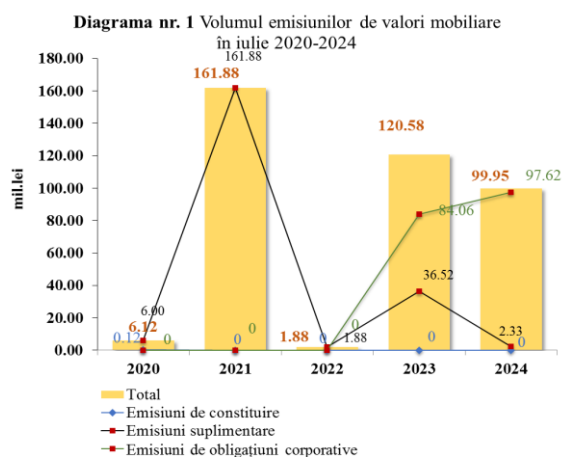
Tabelul nr. 1 Emisiunile de valori mobiliare înregistrate în REVM în iulie 2024

Denumirea emitentului	Codul ISIN	Suma emisiiei, lei	Numărul de acțiuni, unități	Valoarea nominală, lei	Data adoptării deciziei
Emisiuni suplimentare					
SA „AUGUST”*	MD14GUST1002	338 340	28 195	22	02.07.24
Î.C.M. „PILOT” SA*	MD14PILO1009	60 192	30 096	20	02.07.24
SA „ELECTRONSERVICE-NORD”*	MD14TRON1002	524 544	8 196	74	09.07.24
SA „ENERGOSERVICE”	MD14ERGO1008	200 000	20 000	10	09.07.24
Î.M. „ROMIR PRODUCTION” SA*	MD14ROMU1000	500 000	100 000	6	16.07.24
SA „BELȘUGUL ȚĂRII”	MD14BERI1001	208 905	41 781	5	30.07.24
SA „ROMANIȚA”	MD14ROMA1004	500 000	50 000	10	30.07.24
Total emisiuni suplimentare		2 331 981			
Emisiuni de obligațiuni					
BC „MOLODVA-AGROINDBANK” SA	MD1004000094	97 620 000	4 881	20 000	02.07.24
Total emisiuni de obligațiuni		97 620 000			
TOTAL		99 951 981			

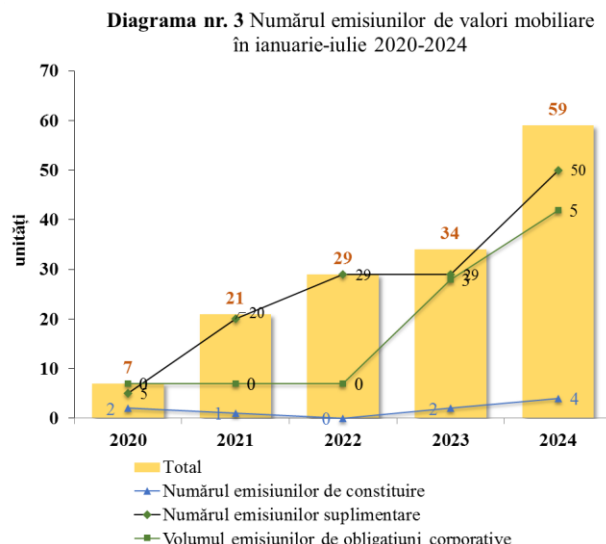
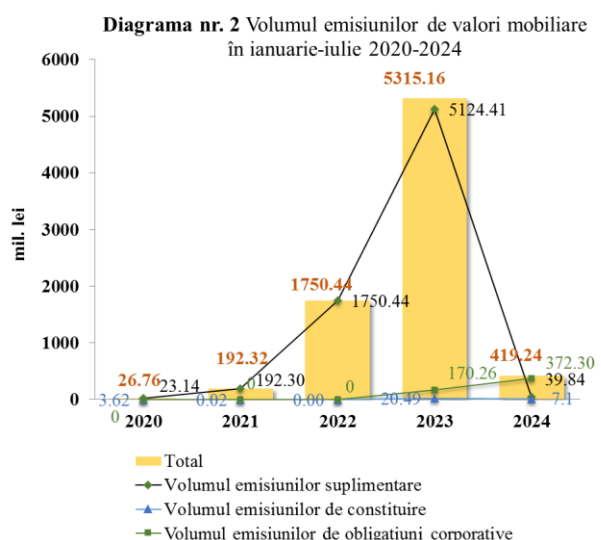
* Restructurarea emisiunii de acțiuni plasate prin majorarea valorii nominale a unei acțiuni.

Volumul total al emisiunilor de valori mobiliare în luna de referință a crescut cu 96,28 mil. lei comparativ cu luna iunie a anului curent, însă a fost în descreștere comparativ cu luna iulie a anului precedent cu 20,63 mil. lei (*Diagrama nr. 1*). Dinamica pozitivă comparativ cu luna iunie 2024 se datorează emisiunii de obligațiuni corporative care ocupă o poziție net superioară de 97,67% din totalul de emisiuni a perioadei raportate.

Sumar, de la începutul anului (ianuarie-iulie 2024) au fost realizate 59 emisiuni de valori mobiliare în valoare totală de 419,24 mil. lei, inclusiv 5 emisiuni de obligațiuni ale BC „MOLDOVA-AGROINDBANK” SA (372,30 mil. lei). Volumul investițiilor în ianuarie-iulie 2024 atestă, în raport cu perioada similară anului 2023, o descreștere de la 14,85 mil. lei la 2,85 mil. lei sau de circa 5,2 ori și constituie o valoare infimă de 0,68% din totalul emisiunilor de valori mobiliare.



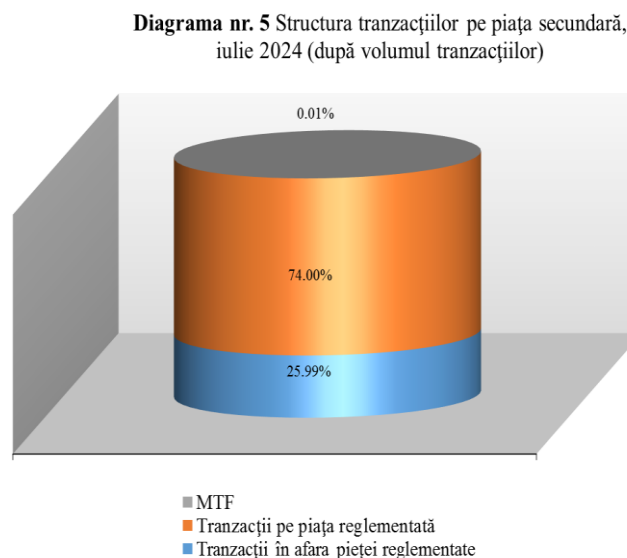
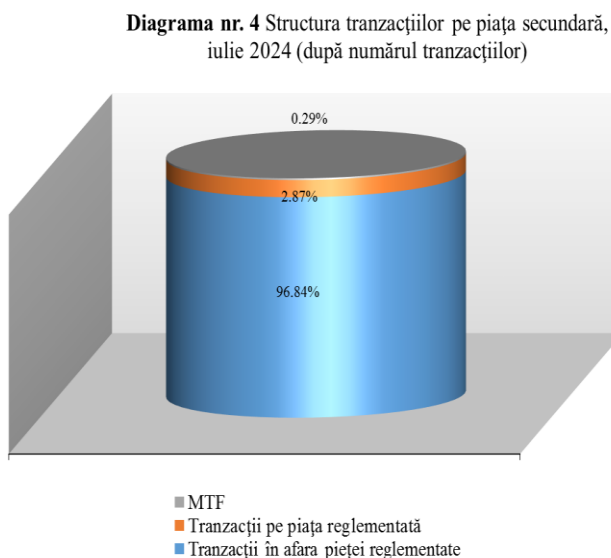
Evoluția volumului și a numărului emisiunilor de valori mobiliare în ianuarie-iulie 2020-2024 este reflectată în *Diagrama nr.2 și Diagrama nr.3.*



TRANZACȚII EFECTUATE PE PIAȚA SECUNDARĂ

În iulie 2024, pe piața secundară au fost efectuate 348 tranzacții cu valori mobiliare corporative în volum de 15,04 mil. lei, volumul acestora fiind în creștere cu 0,11 mil. lei sau cu 0,74% față de luna precedentă și în descreștere cu 56,21 mil. lei sau circa de 4,7 ori comparativ cu aceeași lună a anului precedent.

Ponderea tranzacțiilor înregistrate pe piața secundară în iulie 2024, după volumul tranzacțiilor și după numărul tranzacțiilor, este reflectată în *Diagrama nr.4 și Diagrama nr.5.*



Tranzacții efectuate pe piața reglementată și în cadrul sistemului multilateral de tranzacționare (MTF)

Conform rapoartelor zilnice prezentate de SA “Bursa de valori a Moldovei”, în iulie 2024, au fost înregistrate următoarele rezultate:

- pe piața reglementată a fost realizat un volum infim de 11,13 mil. lei în cadrul a 10 tranzacții de vânzare-cumpărare, ceea ce constituie 74,00% din volumul total al tranzacțiilor

pe piața secundară. Mai bine de 95,61% din volumul total al tranzacțiilor realizate pe piața reglementată au vizat acțiunile BC „VICTORIABANK” SA;

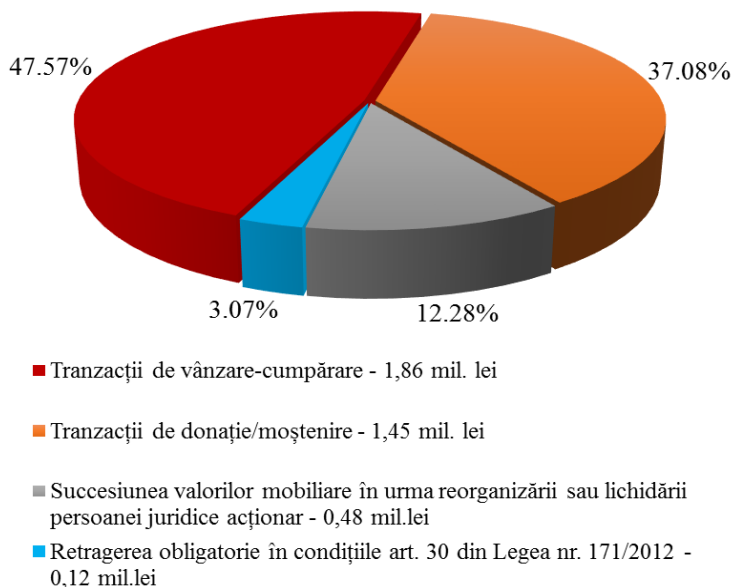
- în cadrul MTF a fost efectuată o tranzacție de vânzare-cumpărare în volum de 0,002 mil. lei, ceea ce constituie 0,01% din volumul total al tranzacțiilor pe piața secundară.

Tranzacții efectuate în afara pieței reglementate și MTF

Conform rapoartelor prezentate de către entitățile supravegheate, în iulie 2024 în afara pieței reglementate au fost efectuate 337 tranzacții în volum de 3,91 mil. lei sau 25,99% din volumul total al tranzacțiilor pe piața secundară.

Potrivit structurii tranzacțiilor efectuate în afara pieței reglementate și MTF, ponderea maximă după volum a revenit tranzacțiilor de vânzare-cumpărare în valoare de 1,86 mil. lei sau 47,57% din totalul tranzacțiilor efectuate în luna iulie. Tranzacțiile de donație/moștenire au constituit 1,45 mil. lei sau 37,08% din volumul tranzacțiilor efectuate în luna iulie. Succesiunea valorilor mobiliare în urma reorganizării sau lichidării persoanei juridice acționar a fost efectuată prin intermediul unei tranzacții în volum de 0,48 mil. lei sau 12,28%. Tranzacțiile de retragere obligatorie în condițiile art. 30 din Legea nr. 171/2012 privind piața de capital au constituit un volum de 0,12 mil. lei sau 3,07% (Diagrama nr. 6).

Diagrama nr. 6 Structura tranzacțiilor în afara pieței reglementate și MTF, iulie 2024



În ianuarie-iulie 2024 pe piața secundară au fost efectuate cumulativ 825 tranzacții cu valori mobiliare corporative în volum de 1062,36 mil. lei, volumul acestora fiind în creștere cu 692,12 mil. lei sau de circa 2,9 ori comparativ cu aceeași perioadă a anului precedent (Tabelul nr. 2).

Tabelul nr. 2 Indicatorii privind volumele tranzacțiilor cu valori mobiliare corporative înregistrate în ianuarie-iulie 2023-2024

Perioada	Piața reglementată		Sistemul multilateral de tranzacționare (MTF)		Tranzacții în afara pieței reglementate și MTF		Total piața secundară	
	Numărul tranzacțiilor (unități)	Volumul tranzacțiilor (mil. lei)	Numărul tranzacțiilor (unități)	Volumul tranzacțiilor (mil. lei)	Numărul tranzacțiilor (unități)	Volumul tranzacțiilor (mil. lei)	Numărul total al tranzacțiilor (unități)	Volumul total al tranzacțiilor (mil. lei)
2023	50	18,98	44	6,76	2679	344,50	2773	370,24
2024	64	247,75	43	0,37	718	814,24	825	1062,36