



Buletin lunar

REPUBLICA MOLDOVA
COMISIA NAȚIONALĂ a PIEȚEI FINANCIARE

07•2023

PIAȚA DE CAPITAL

PIAȚA PRIMARĂ

În iulie 2023 în Registrul emitenților de valori mobiliare (REVM) au fost înregistrate 7 emisiuni de acțiuni în valoare totală de 36,52 mil. lei, ceea ce constituie o creștere cu 27,37 mil. lei comparativ cu luna precedentă a anului în curs și o emisiune de obligațiuni corporative în valoare de 84,06 mil. lei (Tabelul nr.1).

Tabelul nr. 1 Emisiunile de valori mobiliare înregistrate în REVM în iulie 2023

Denumirea emitentului	Codul ISIN	Suma emisiei, lei	Numărul de acțiuni, unități	Valoarea nominală, lei	Data adoptării deciziei
Emisiuni suplimentare					
CODRENI-COM	MD14DREN1002	226 720	22 672	10	18.07.23
MAGAZINUL NR. 25*	MD14MAZI1002	531 622	75 946	8	18.07.23
NISTRU-OLĂNEȘTI	MD14NISO1004	4 220 600	422 060	10	18.07.23
SERVAGROS	MD14SEVA1004	225 000	22 500	10	18.07.23
TIPOGRAFIA-HÎNCEȘTI*	MD14TIHI1009	404 240	20 212	30	18.07.23
JLC**	MD14JLCI1001	30 129 456	538 026	56	31.07.23
CĂSUȚA NOASTRĂ	MD14CSNR1007	779 434	779 434	1	31.07.23
Total emisiuni suplimentare		36 517 072			
Emisiuni de obligațiuni					
MOLODVA-AGROINDBANK	MD1004000037	84 060 000	4 203	20 000	31.07.23
Total emisiuni de obligațiuni		84 060 000			
TOTAL		120 577 072			

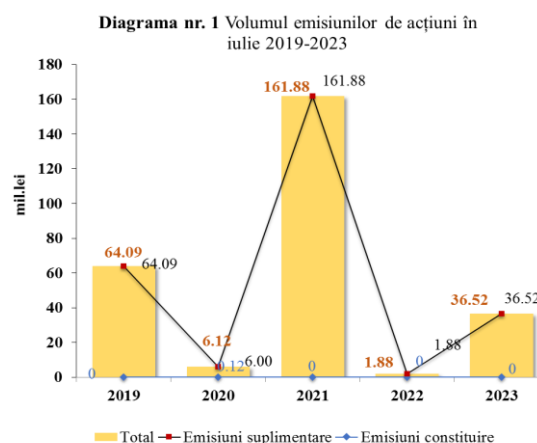
* Restructurarea emisiunii de acțiuni plasate prin majorarea valorii nominale a unei acțiuni.

** Inclusiv investiții străine (Kazahstan) în sumă de 12 569 620,16 lei.

Astfel, volumul total al emisiunilor de valori mobiliare în luna de referință a constituit 120,58 mil. lei, fiind în creștere comparativ cu luna iulie a anului precedent cu 118,70 mil. lei. Subsecvent, emisiunile de obligațiuni corporative ocupă o poziție net superioară de 69,71% din totalul de emisiuni a perioadei raportate.

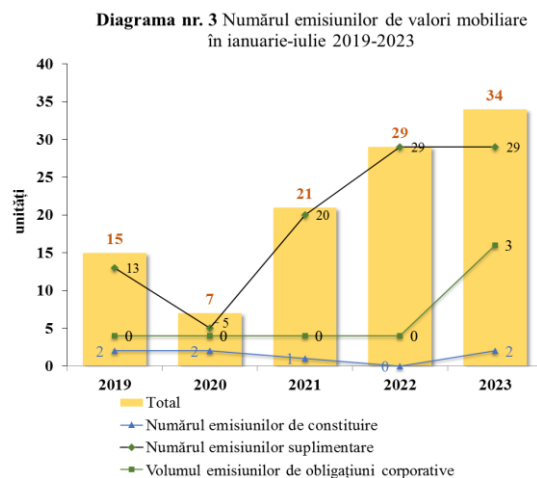
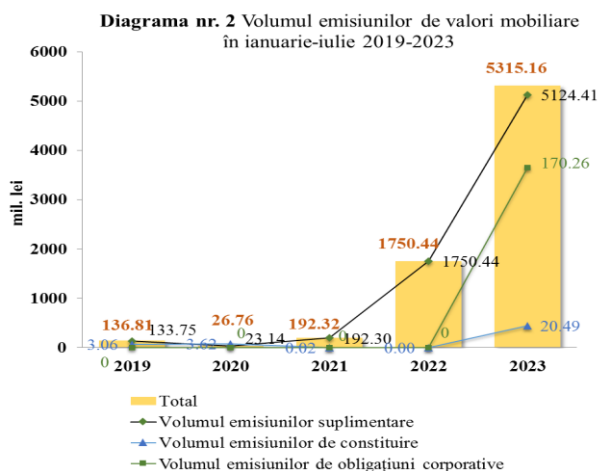
Volumul emisiunilor de acțiuni în iulie 2023 a fost în creștere cu 33,64 mil. lei în raport cu emisiunile de acțiuni înregistrate în luna iulie a anului precedent (Diagrama nr. 1).

Sumar, de la începutul anului (ianuarie-iulie 2023) au fost realizate 34 emisiuni de valori mobiliare în valoare totală de 5315,16 mil. lei, dintre care: acțiuni, în volum de 5144,90 mil. lei, și obligațiuni, în volum de 170,26 mil. lei. Astfel, creșterea volumului total de valori mobiliare comparativ cu perioada similară a anului precedent a constituit 3564,72 mil. lei sau circa de 3 ori.



În ianuarie-iulie 2023 fluxul de investiții străine a constituit 14,85 mil. lei sau 0,28% din totalul emisiunilor de valori mobiliare.

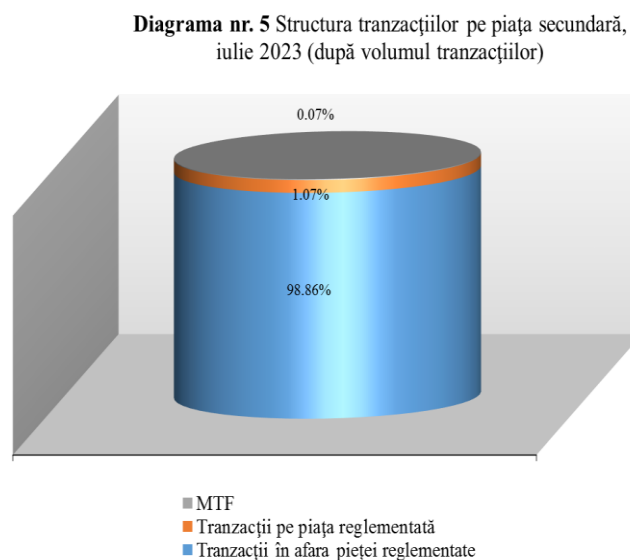
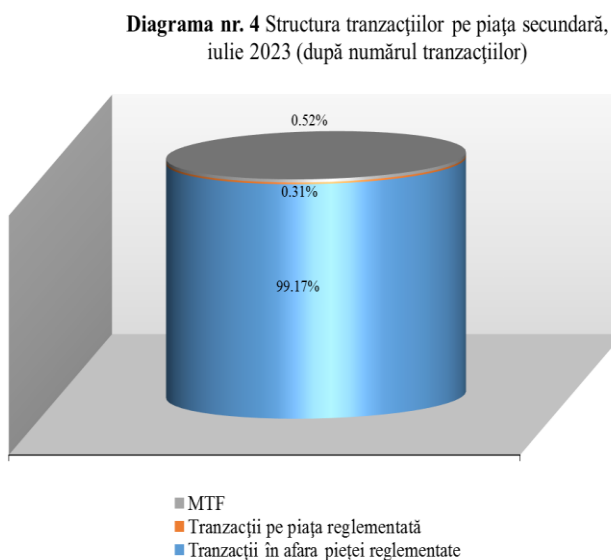
Evoluția volumului și a numărului emisiunilor de valori mobiliare în ianuarie-iulie 2019-2023 este reflectată în *Diagrama nr.2* și *Diagrama nr.3*.



TRANZACȚII EFECTUATE PE PIAȚA SECUNDARĂ

În iulie 2023, pe piața secundară au fost efectuate 1932 tranzacții cu valori mobiliare corporative în volum de 71,26 mil. lei, volumul acestora fiind în creștere cu 10,35 mil. lei sau cu 16,99% față de luna precedentă și în creștere cu 44,56 mil. lei sau circa de 2,7 ori comparativ cu aceeași lună a anului precedent.

Ponderea tranzacțiilor înregistrate pe piața secundară în iulie 2023, după volumul tranzacțiilor și după numărul tranzacțiilor, este reflectată în *Diagrama nr.4* și *Diagrama nr.5*.



Tranzacții efectuate pe piața reglementată și în cadrul sistemului multilateral de tranzacționare (MTF)

Conform rapoartelor zilnice prezentate de SA “Bursa de valori a Moldovei”, în iulie 2023, au fost înregistrate următoarele rezultate:

- pe piața reglementată a fost realizat un volum infim de 0,76 mil. lei în cadrul a 6 tranzacții de vânzare-cumpărare, ceea ce constituie 1,07% din volumul total al tranzacțiilor pe piața

secundară. Mai bine de 87,12% din volumul total al tranzacțiilor realizate pe piața reglementată au vizat acțiunile BC „VICTORIABANK” SA;

- în cadrul MTF au fost efectuate 10 tranzacții urmare a desfășurării licitațiilor cu strigare (Pachet Unic) în volum cumulativ de 0,05 mil. lei, ceea ce constituie 0,07% din volumul total al tranzacțiilor pe piața secundară.

Tranzacții efectuate în afara pieței reglementate și MTF

Conform rapoartelor prezentate de către entitățile supravegheate, în iulie 2023 în afara pieței reglementate au fost efectuate 1916 tranzacții în volum de 70,45 mil. lei sau 98,86% din volumul total al tranzacțiilor pe piața secundară.

Potrivit structurii tranzacțiilor efectuate în afara pieței reglementate, ponderea maximă după volum revine tranzacțiilor de depunere a valorilor mobiliare ca aport la capitalul social al societății cu răspundere limitată în valoare de 56,29 mil. lei sau 79,90% din totalul tranzacțiilor efectuate în luna iulie. Tranzacțiile de vânzare-cumpărare au constituit 5,68 mil. lei sau 8,06%.

Retragerea obligatorie în condițiile art. 30 din Legea nr. 171/2012 privind piața de capital au constituit un volum de 4,55 mil. lei sau 6,46%. Tranzacțiile urmare achiziționării de către emitent a propriilor acțiuni în condițiile art. 77 al Legii nr. 1134/1997 privind societățile pe acțiuni au constituit un volum de 3,38 mil. lei sau 4,80%. Tranzacțiile de donație, moștenire și alte tipuri de tranzacții constituie 0,55 mil. lei sau 0,78% din volumul tranzacțiilor efectuate în luna iulie (*Diagrama nr. 6*).

În ianuarie-iulie 2023 pe piața secundară au fost efectuate cumulativ 2773 tranzacții cu valori mobiliare corporative în volum de 370,24 mil. lei, volumul acestora fiind în descreștere cu 70,90 mil. lei sau cu 16,07% comparativ cu aceeași perioadă a anului precedent (*Tabelul nr. 2*).

Tabelul nr. 2 Indicatorii privind volumele tranzacțiilor cu valori mobiliare corporative înregistrate în ianuarie-iulie 2022-2023

Perioada	Piața reglementată		Sistemul multilateral de tranzacționare (MTF)		Tranzacții în afara pieței reglementate și MTF		Total piața secundară	
	Numărul tranzacțiilor (unități)	Volumul tranzacțiilor (mil. lei)	Numărul tranzacțiilor (unități)	Volumul tranzacțiilor (mil. lei)	Numărul tranzacțiilor (unități)	Volumul tranzacțiilor (mil. lei)	Numărul total al tranzacțiilor (unități)	Volumul total al tranzacțiilor (mil. lei)
2022	75	363,68	35	2,86	1873	74,60	1983	441,14
2023	50	18,98	44	6,76	2679	344,50	2773	370,24

Diagrama nr. 6 Structura tranzacțiilor în afara pieței reglementate și MTF, iulie 2023

