



# Buletin lunar

REPUBLICA MOLDOVA  
COMISIA NAȚIONALĂ a PIEȚEI FINANCIARE

07•2022

## PIAȚA DE CAPITAL

### PIAȚA PRIMARĂ

În iulie 2022 în Registrul emitenților de valori mobiliare (REVM) au fost înregistrate 5 emisiuni de valori mobiliare (Tabelul nr.1) în valoare totală de 1,88 mil. lei, ceea ce constituie o descreștere cu 160,00 mil. lei comparativ cu aceeași perioadă a anului 2021 (Diagrama nr.1).

Tabelul nr.1 Emisiunile de valori mobiliare înregistrate în REVM în iulie 2022

Denumirea emitentului	Codul ISIN	Suma emisiiei, lei	Numărul de acțiuni, unități	Valoarea nominală, lei	Data adoptării deciziei
<i>Emisiuni suplimentare</i>					
AVIS-NORD	MD14VNOR1008	150 000	150 000	1	06.07.22
FRĂȚIE-94 *	MD14FIER1007	471 405	14 285	43	06.07.22
MONTAJ*	MD14MONJ1009	507 150	10 143	60	06.07.22
DETA*	MD14DETA1005	400 000	1 000	600	26.07.22
PAMELA	MD14PAML1009	352 000	35 200	10	26.07.22
<b>Total</b>		<b>1 880 555</b>			

\* Restructurarea emisiunii anterioare prin majorarea valorii nominale a unei acțiuni.

În ianuarie-iulie 2022 au fost realizate 29 emisiuni de valori mobiliare în valoare totală de 1750,44 mil. lei, ceea ce constituie o creștere cu 1558,12 mil. lei comparativ cu aceeași perioadă a anului precedent.

În ianuarie-iulie 2022 fluxul de investiții străine a constituit 43,31 mil. lei sau 2,47% din totalul emisiunilor de valori mobiliare.

Evoluția volumului și a numărului emisiunilor de valori mobiliare în ianuarie-iulie 2018-2022 este reflectată în Diagrama nr.2 și Diagrama nr.3.

Diagrama nr.1. Volumul emisiunilor de valori mobiliare în iulie 2018-2022

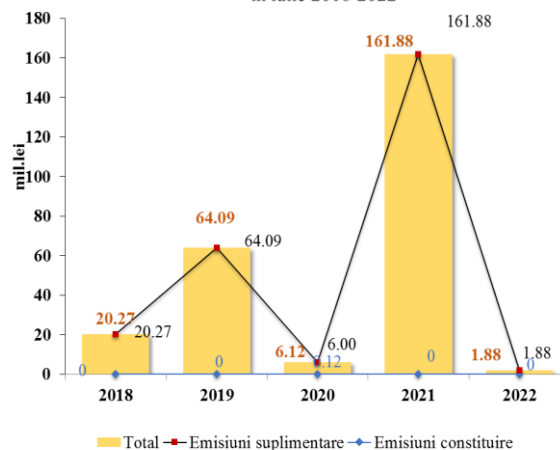


Diagrama nr. 2. Volumul emisiunilor de valori mobiliare în ianuarie-iulie 2018-2022

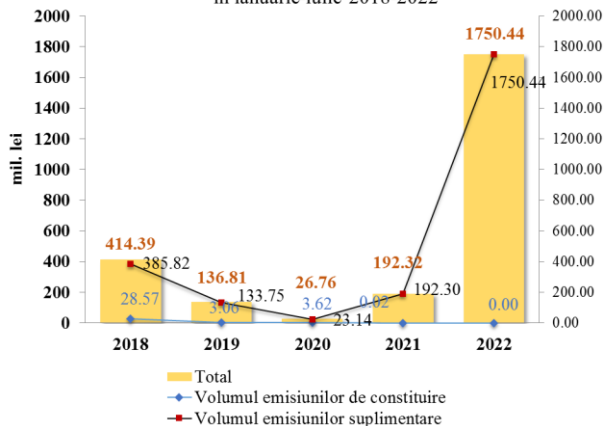
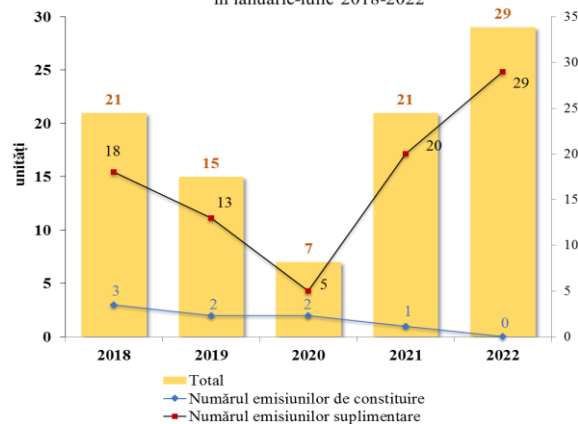


Diagrama nr. 3. Numărul emisiunilor de valori mobiliare în ianuarie-iulie 2018-2022



## *TRANZACȚII EFECTUATE PE PIAȚA SECUNDARĂ*

În iulie 2022, pe piața secundară au fost efectuate 169 tranzacții cu valori mobiliare corporative în volum de 26,70 mil. lei raportate la 0,44 mil. unități de valori mobiliare.

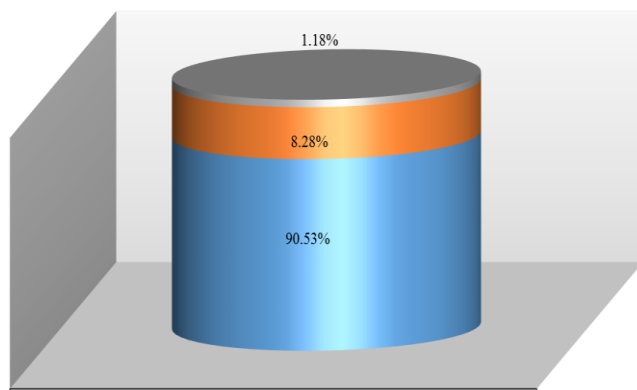
În ianuarie-iulie 2022 pe piața secundară au fost efectuate 1983 tranzacții cu valori mobiliare corporative în volum de 441,14 mil. lei raportate la 5,90 mil. valori mobiliare, volumul acestora înregistrând o creștere cu 275,77 mil. lei sau de circa 2,67 ori comparativ cu aceeași perioadă a anului precedent (*Tabelul nr.2*).

***Tabelul nr.2** Indicatorii privind volumele tranzacțiilor cu valori mobiliare corporative înregistrate în ianuarie-iulie 2021-2022*

Perioada	Piața reglementată		Sistemul multilateral de tranzacționare (MTF)		Tranzacții în afara pieței reglementate		Total piața secundară	
	Numărul tranzacțiilor or (unități)	Volumul tranzacțiilor (mil.lei )	Numărul tranzacțiilor (unități)	Volumul tranzacțiilor (mil.lei )	Numărul tranzacțiilor (unități)	Volumul tranzacțiilor (mil.lei )	Numărul total al tranzacțiilor (unități)	Volumul total al tranzacțiilor (mil.lei )
<b>2021</b>	25	<b>8,99</b>	44	<b>5,98</b>	6232	<b>150,4</b>	6301	<b>165,37</b>
<b>2022</b>	75	<b>363,68</b>	35	<b>2,86</b>	1873	<b>74,60</b>	1983	<b>441,14</b>

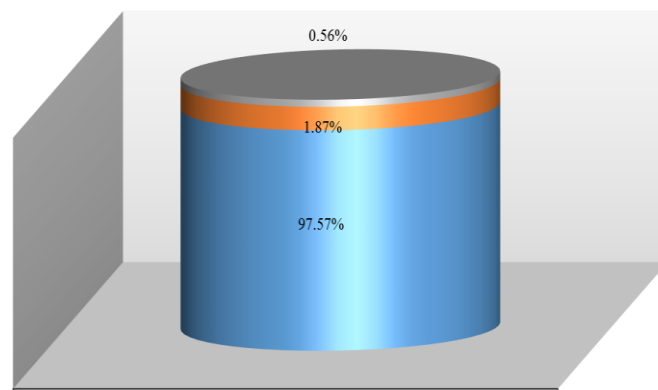
Ponderea tranzacțiilor înregistrate pe piața secundară în iulie 2022, după volumul tranzacțiilor și după numărul tranzacțiilor, este reflectată în *Diagrama nr.4* și *Diagrama nr.5*.

**Diagrama nr.4.** Structura tranzacțiilor pe piața secundară, iulie 2022 (după numărul tranzacțiilor)



■ MTF  
 ■ Tranzacții pe piața reglementată  
 ■ Tranzacții în afara pieței reglementate

**Diagrama nr.5.** Structura tranzacțiilor pe piața secundară, iulie 2022 (după volumul tranzacțiilor)



■ MTF  
 ■ Tranzacții pe piața reglementată  
 ■ Tranzacții în afara pieței reglementate

### *Tranzacții efectuate pe piața reglementată și în cadrul sistemului multilateral de tranzacționare (MTF)*

În iulie 2022 pe piața reglementată au fost efectuate 14 tranzacții de vânzare-cumpărare în volum de 0,50 mil. lei raportate la 0,003 mil. valori mobiliare.

În același timp în cadrul sistemului multilateral de tranzacționare (MTF) au fost înregistrate 2 tranzacții de vânzare-cumpărare în volum de 0,15 mil. lei raportate la 0,002 mil. valori mobiliare.

## Tranzacții efectuate în afara pieței reglementate și MTF

Conform rapoartelor prezentate de către entități, în iulie 2022 în afara pieței reglementate au fost efectuate 153 tranzacții în volum de 26,06 mil. lei raportate la 0,44 mil. unități de valori mobiliare.

Potrivit structurii tranzacțiilor efectuate în afara pieței reglementate, ponderea maximă după volum revine tranzacțiilor de vânzare-cumpărare în valoare de 23,59 mil. lei sau 90,52% din totalul tranzacțiilor efectuate în luna iulie. Tranzacțiile urmare achiziționării de către emitent a propriilor acțiuni în cazul reorganizării acestuia au constituit un volum de 2,15 mil. lei sau 8,25%. Tranzacțiile de donație constituie 0,26 mil. lei sau 1,00% și, respectiv, alte tranzacții constituie 0,06 mil. lei sau 0,23% din volumul tranzacțiilor efectuate în luna iulie (*Diagrama nr.6*).

**Diagrama nr.6.** Structura tranzacțiilor în afara pieței reglementate și MTF, iulie 2022

