

07•2021

## PIAȚA DE CAPITAL

### PIAȚA PRIMARĂ

În iulie 2021 în Registrul emitenților de valori mobiliare (REVM) au fost înregistrate 9 emisiuni de valori mobiliare (*Tabelul nr.1*) în valoare totală de 161,88 mil. lei, ceea ce constituie o creștere cu 155,76 mil. lei comparativ cu aceeași perioadă a anului 2020 (*Diagrama nr.1*).

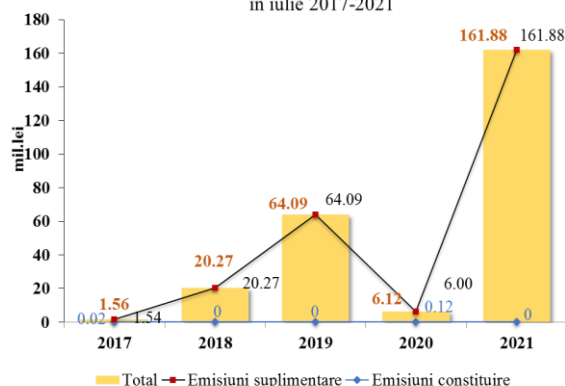
*Tabelul nr.1 Emisiunile de valori mobiliare înregistrate în REVM în iulie 2021*

Denumirea emitentului	Codul ISIN	Suma emisiiei, lei	Numărul de acțiuni, unități	Valoarea nominală, lei	Data adoptării deciziei
<i>Emisiuni suplimentare</i>					
ENERGOCOM*	MD14NECO1006	900 000	1 000	1 000	06.07.21
GRUPA FINANCIARĂ*	MD14PAFI1003	176 000	44 000	14	06.07.21
IUGINTERTRANS*	MD14IUGH1008	1 617 000	1 650	1000	06.07.21
AGAT	MD14AGAT1006	38 200 000	3 820 000	10	13.07.21
DACIA-LV	MD14DACA1008	31 587 630	2 105 842	15	13.07.21
FARMACO (Investiții străine Elveția)	MD14FARM1005	88 281 260	2 385 980	37	13.07.21
BROKER M-D	MD14ROMD1001	50 000	5	10 000	20.07.21
COMFORT	MD14CMFT1001	650 000	65 000	10	27.07.21
DARNIC-GAZ*	MD14GAZD1005	420 417	18 279	33	27.07.21
<b>Total (cu investiții străine)</b>		<b>161 882 307</b>			

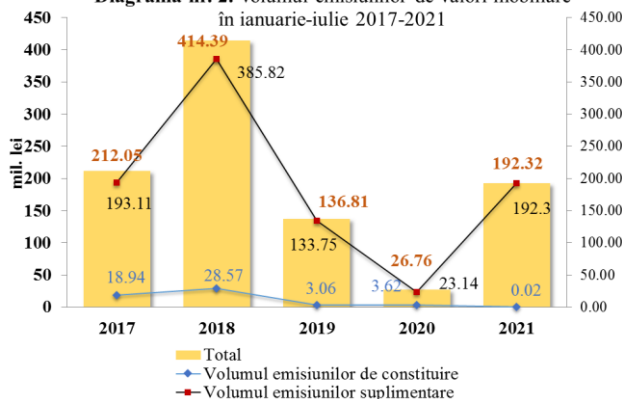
\* Restructurarea emisiunii anterioare prin majorarea valorii nominale a acțiunilor.

În ianuarie–iulie 2021 au fost realizate 21 emisiuni de valori mobiliare în valoare totală de 192,32 mil. lei, ceea ce constituie o creștere cu 165,56 mil. lei comparativ cu aceeași perioadă a anului precedent. În ianuarie-iulie 2021 fluxul de investiții străine a constituit 93,98 mil. lei sau 48,87% din totalul emisiunilor de acțiuni, care este în creștere, comparativ cu lipsa acestora în anul 2020. Evoluția volumului și a numărului emisiunilor de valori mobiliare în ianuarie – iulie 2017-2021 este reflectată în *Diagrama nr.2* și *Diagrama nr.3*.

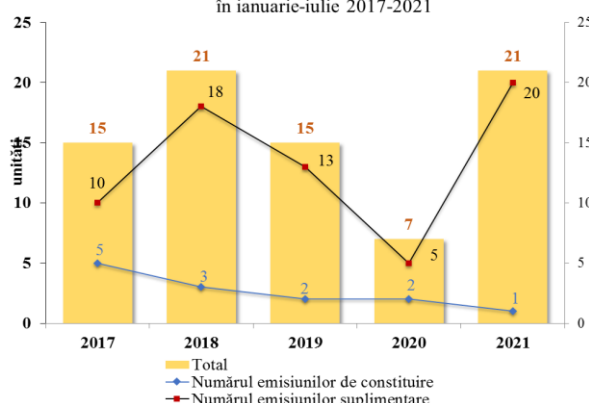
*Diagrama nr.1. Volumul emisiunilor de valori mobiliare în iulie 2017-2021*



*Diagrama nr. 2. Volumul emisiunilor de valori mobiliare în ianuarie-iulie 2017-2021*



*Diagrama nr. 3. Numărul emisiunilor de valori mobiliare în ianuarie-iulie 2017-2021*



## TRANZACȚII EFECTUATE PE PIAȚA SECUNDARĂ

În iulie 2021, pe piața secundară au fost efectuate 235 tranzacții cu valori mobiliare corporative în volum de 12,91 mil. lei raportate la 1,81 mil. unități de valori mobiliare.

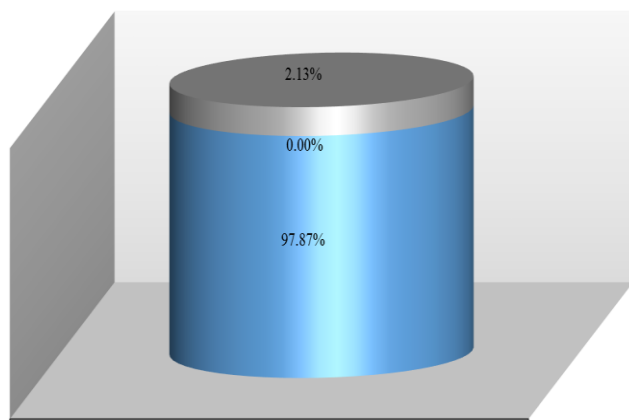
În ianuarie-iulie 2021 pe piața secundară au fost efectuate 6301 tranzacții cu valori mobiliare corporative în volum de 165,37 mil. lei raportate la 8,25 mil. valori mobiliare, volumul acestora înregistrând o descreștere cu 272,18 mil. lei sau cu 62,2% comparativ cu aceeași perioadă a anului precedent (*Tabelul nr.2*).

**Tabelul nr.2** Indicatorii privind volumele tranzacțiilor cu valori mobiliare corporative înregistrate în ianuarie-iulie 2020-2021

Perioada	Piața reglementată		Sistemul multilateral de tranzacționare (MTF)		Tranzacții în afara pieței reglementate		Total piața secundară	
	Numărul tranzacțiilor or (unități)	Volumul tranzacțiilor (mil.lei)	Numărul tranzacțiilor (unități)	Volumul tranzacțiilor (mil.lei)	Numărul tranzacțiilor (unități)	Volumul tranzacțiilor (mil.lei)	Numărul total al tranzacțiilor (unități)	Volumul total al tranzacțiilor (mil.lei)
2020	111	55,49	4	1,34	3411	380,72	3526	437,55
2021	25	8,99	44	5,98	6232	150,4	6301	165,37

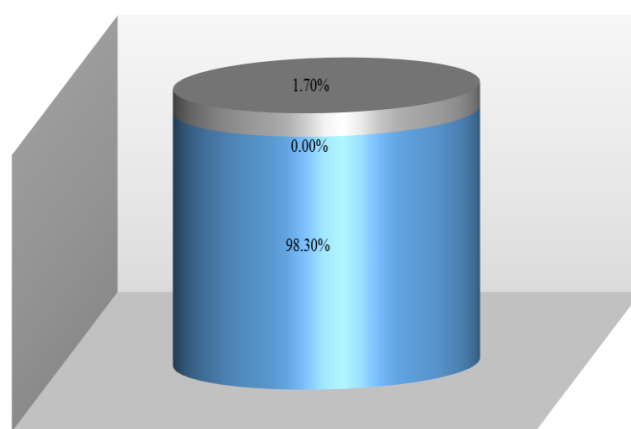
Ponderea tranzacțiilor înregistrate pe piața secundară în iulie 2021, după volumul tranzacțiilor și după numărul tranzacțiilor, este reflectată în *Diagrama nr.4* și *Diagrama nr.5*.

**Diagrama nr.4.** Structura tranzacțiilor pe piața secundară, iulie 2021 (după numărul tranzacțiilor)



■ MTF  
 ■ Tranzacții pe piața reglementată  
 ■ Tranzacții în afara pieței reglementate

**Diagrama nr.5.** Structura tranzacțiilor pe piața secundară, iulie 2021 (după volumul tranzacțiilor)



■ MTF  
 ■ Tranzacții pe piața reglementată  
 ■ Tranzacții în afara pieței reglementate

## Tranzacții efectuate în cadrul sistemului multilateral de tranzacționare (MTF)

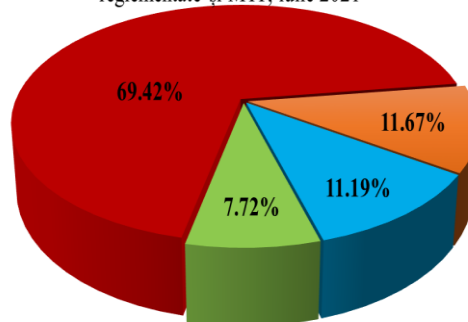
În iulie 2021 pe MTF au fost înregistrate 5 tranzacții urmare licitațiilor cu strigare (Pachet Unic) în volum de 0,22 mil. lei raportate la 0,38 mil. valori mobiliare.

## Tranzacții efectuate în afara pieței reglementate și MTF

Conform rapoartelor prezentate de către entități, în iulie 2021 în afara pieței reglementate au fost efectuate 230 tranzacții în volum de 12,69 mil. lei raportate la 1,43 mil. unități de valori mobiliare.

Potrivit structurii tranzacțiilor efectuate în afara pieței reglementate, ponderea maximă după volum revine tranzacțiilor urmare achiziționării de către emitent a acțiunilor proprii în cazul reorganizării emitentului în valoare de 8,81 mil. lei sau 69,42%. Tranzacțiile de donație în volum de 1,48 mil. lei constituie 11,67%. Tranzacțiile de vânzare-cumpărare constituie 1,42 mil. lei (11,19%) și, respectiv, alte tranzacții – 0,98 mil. lei sau 7,72% din volumul tranzacțiilor în afara pieței reglementate (*Diagrama nr.6*).

Diagrama nr.6. Structura tranzacțiilor în afara pieței reglementate și MTF, iulie 2021



- Achiziționarea de către emitent a acțiunilor proprii în cazul reorganizării emitentului - 8,81 mil. lei
- Tranzacții de donație - 1,48 mil. lei
- Tranzacții de vânzare-cumpărare - 1,42 mil. lei
- Alte tranzacții - 0,98 mil. lei