

07•2020

PIAȚA DE CAPITAL PIAȚA PRIMARĂ

În iulie 2020 în Registrul emitenților de valori mobiliare (REVM) au fost înregistrate 2 emisiuni de valori mobiliare (Tabelul nr.1) în valoare totală de 6,12 mil. lei, ceea ce constituie o descreștere cu 57,97 mil. lei sau cu 90,45% comparativ cu aceeași perioadă a anului 2019 (Diagrama nr.1).

Tabelul nr.1 Emisiunile de valori mobiliare înregistrate în REVM în iulie 2020

Denumirea emitentului	Codul ISIN	Suma emisiiei, lei	Numărul de acțiuni, unități	Valoarea nominală, lei	Data adoptării deciziei
<i>Emisiuni de constituire</i>					
SA CARTUȘ	MD1001000030	123 562	123 562	1	14.07.2020
<i>Emisiuni suplimentare</i>					
SA CENTRUL II	MD14CENT1001	6 000 000	6 000 000	1	28.07.2020
Total (fără investiții străine)		6 123 562			

În ianuarie–iulie 2020 au fost realizate 7 emisiuni de valori mobiliare în valoare totală de 26,76 mil. lei, ceea ce constituie o descreștere cu 110,05 mil. lei sau cu 80,44% comparativ cu aceeași perioadă a anului precedent.

Evoluția volumului și a numărului emisiunilor de valori mobiliare în ianuarie – iulie 2016-2020 este reflectată în Diagrama nr.2 și Diagrama nr.3.

Diagrama nr.1. Volumul emisiunilor de valori mobiliare în iulie 2016-2020

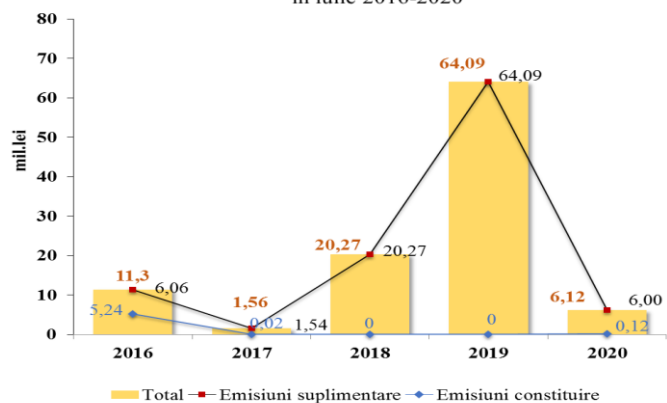


Diagrama nr. 2. Volumul emisiunilor de valori mobiliare în ianuarie-iulie 2016-2020

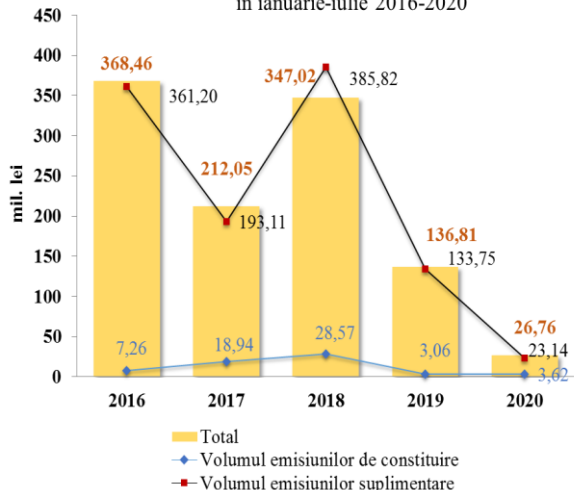
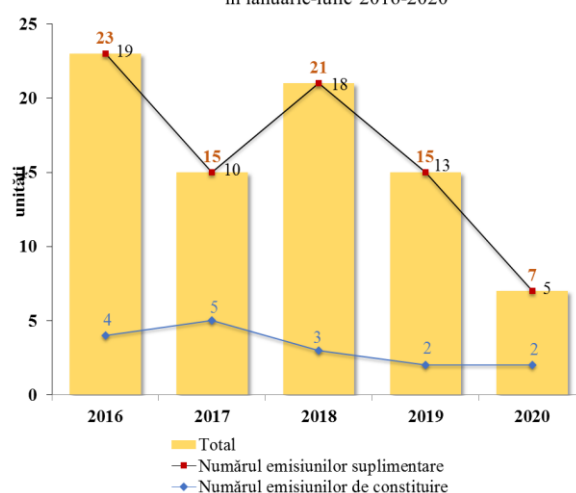


Diagrama nr. 3. Numărul emisiunilor de valori mobiliare în ianuarie-iulie 2016-2020



TRANZACȚII EFECTUATE PE PIAȚA SECUNDARĂ

În iulie 2020, pe piața secundară au fost efectuate 323 tranzacții cu valori mobiliare corporative în volum de 35,04 mil. lei raportate la 2,74 mil. unități de valori mobiliare.

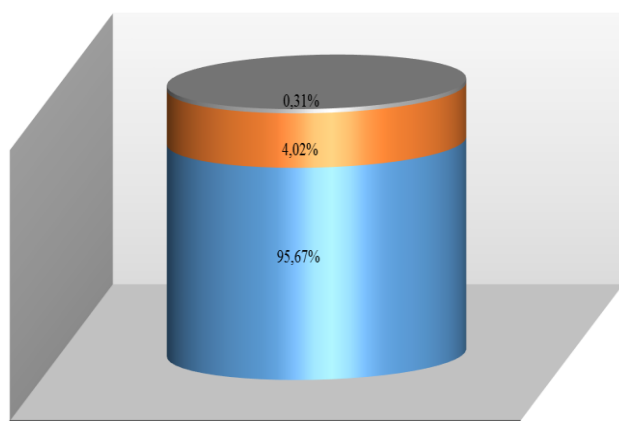
În ianuarie-iulie 2020 pe piața secundară au fost efectuate 3526 tranzacții cu valori mobiliare corporative în volum de 437,55 mil. lei raportate la 197,74 mil. valori mobiliare, volumul acestora înregistrând o descreștere cu 4029,90 mil. lei sau cu 90,20% comparativ cu aceeași perioadă a anului precedent (*Tabelul nr.2*).

Tabelul nr.2 Indicatorii privind volumele tranzacțiilor cu valori mobiliare corporative înregistrate în ianuarie-iulie 2019-2020

ianuari e-iulie	Piața reglementată		Sistemul multilateral de tranzacționare (MTF)		Tranzacții în afara pieței reglementate		Total piața secundară	
	Numărul tranzacțiilor or (unități)	Volumul tranzacțiilor (mil.lei)	Numărul tranzacțiilor (unități)	Volumul tranzacțiilor (mil.lei)	Numărul tranzacțiilor (unități)	Volumul tranzacțiilor (mil.lei)	Numărul total al tranzacțiilor (unități)	Volumul total al tranzacțiilor (mil.lei)
2019	109	3225,17	37	1,58	2963	1240,70	3109	4467,45
2020	111	55,49	4	1,34	3411	380,72	3526	437,55

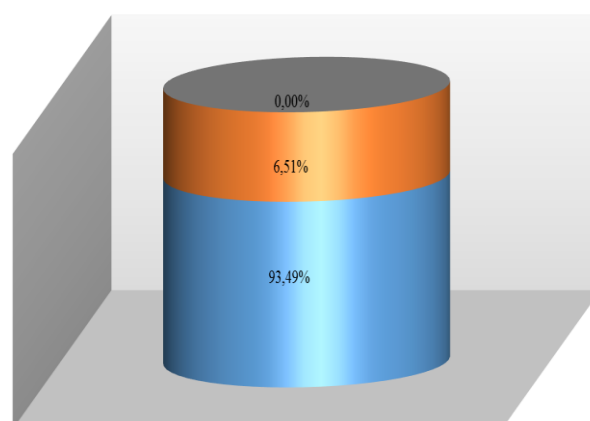
Ponderea tranzacțiilor înregistrate pe piața secundară în iulie 2020, după volumul tranzacțiilor și după numărul tranzacțiilor, este reflectată în *Diagrama nr.4* și *Diagrama nr.5*.

Diagrama nr.4. Structura tranzacțiilor pe piața secundară, iulie 2020 (după numărul tranzacțiilor)



■ MTF
 ■ Tranzacții pe piața reglementată
 ■ Tranzacții în afara pieței reglementate

Diagrama nr.5. Structura tranzacțiilor pe piața secundară, iulie 2020 (după volumul tranzacțiilor)



■ MTF
 ■ Tranzacții pe piața reglementată
 ■ Tranzacții în afara pieței reglementate

Tranzacții efectuate pe piața reglementată

În iulie 2020, pe piața reglementată au fost efectuate 13 tranzacții de cumpărare-vânzare în volum de 2,28 mil. lei raportate la 21.362 valori mobiliare.

Tranzacții efectuate în cadrul sistemului multilateral de tranzacționare (MTF)

În iulie 2020 pe MTF a fost înregistrată 1 tranzacție de cumpărare-vânzare cu acțiunile emise de emitentul SA „FLOARE-CARPET” în volum de 2.200 lei raportată la 220 valori mobiliare.

Tranzacții efectuate în afara pieței reglementate

Conform rapoartelor prezentate de către entități, în iulie 2020 în afara pieței reglementate au fost efectuate 309 tranzacții în volum de 32,76 mil. lei raportate la 2,72 mil. unități de valori mobiliare.

Potrivit structurii tranzacțiilor efectuate în afara pieței reglementate, ponderea maximă după volum revine tranzacțiilor urmare aportului la capitalul social al companiei nerezidente în valoare de 27,65 mil. lei sau 84,40%. Tranzacțiile de cumpărare-vânzare constituie 3,02 mil. lei sau 9,22% și, respectiv, alte tranzacții – 2,09 mil. lei sau 6,38 % din volumul tranzacțiilor în afara pieței reglementate (*Diagrama nr.6*).

Diagrama nr.6. Structura tranzacțiilor pe pieței reglementate, iulie 2020

