



# Buletin lunar

REPUBLICA MOLDOVA  
COMISIA NAȚIONALĂ a PIEȚEI FINANCIARE

01•2025

## PIAȚA DE CAPITAL

### PIAȚĂ PRIMARĂ

În ianuarie 2025 în Registrul emitenților de valori mobiliare (REVM) au fost înregistrate 4 emisiuni suplimentare de acțiuni în valoare totală de 24,86 mil. lei (*Tabelul nr.1*).

**Tabelul nr. 1** Emisiunile de valori mobiliare înregistrate în REVM în ianuarie 2025

Denumirea emitentului	Codul ISIN	Suma emisiiei, lei	Numărul de acțiuni, unități	Valoarea nominală, lei	Data adoptării deciziei
<b>Emisiuni suplimentare</b>					
SA CIE „MOLDEXPO” *	MD14MEXP1001	750 120	26 790	323	21.01.25
SA „ILACI-50”	MD14ILAC1000	358 430	4 910	123	21.01.25
SA „DACIA-LV” *	MD14DAC1008	13 203 180	880 212	15	27.01.25
SA „AGAT”	MD14AGAT1006	10 550 000	1 055 000	10	31.01.25
<b>Total emisiuni suplimentare</b>		<b>24 861 730</b>			

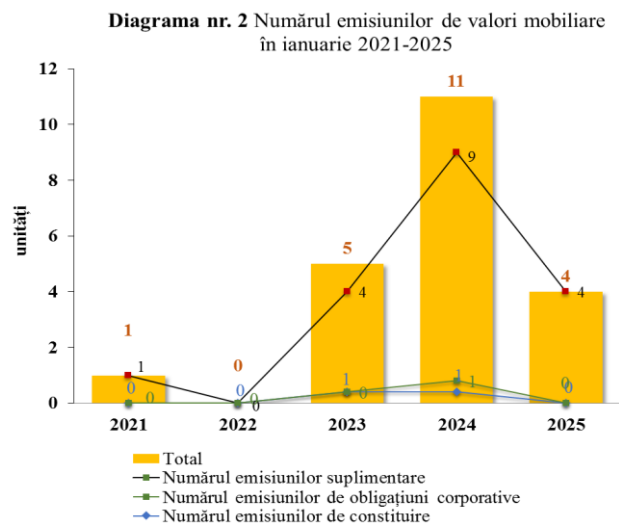
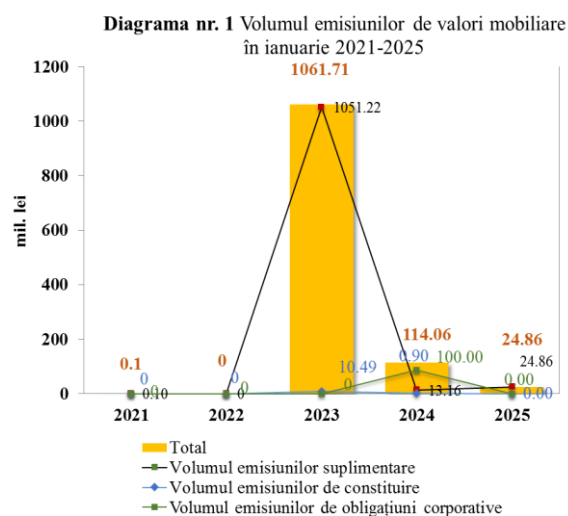
\* Restructurarea emisiunii de acțiuni plasate prin majorarea valorii nominale a unei acțiuni

Volumul total al emisiunilor de valori mobiliare în luna de referință a fost în creștere în raport cu luna decembrie a anului precedent cu 6,3 mil. lei (33,94%) și în scădere în raport cu indicatorul înregistrat în luna ianuarie a anului precedent cu 89,2 mil. lei (de circa 4,6 ori).

Diferența considerabilă comparativ cu luna ianuarie a anului precedent se datorează diminuării în ianuarie curent a numărului emisiunilor de acțiuni și lipsei emisiunilor de obligațiuni corporative.

Volumul investițiilor străine în ianuarie 2025 au constituit 0,58 mil. lei ce reprezintă 2,33% din volumul total al emisiunilor aferente perioadei de raportare.

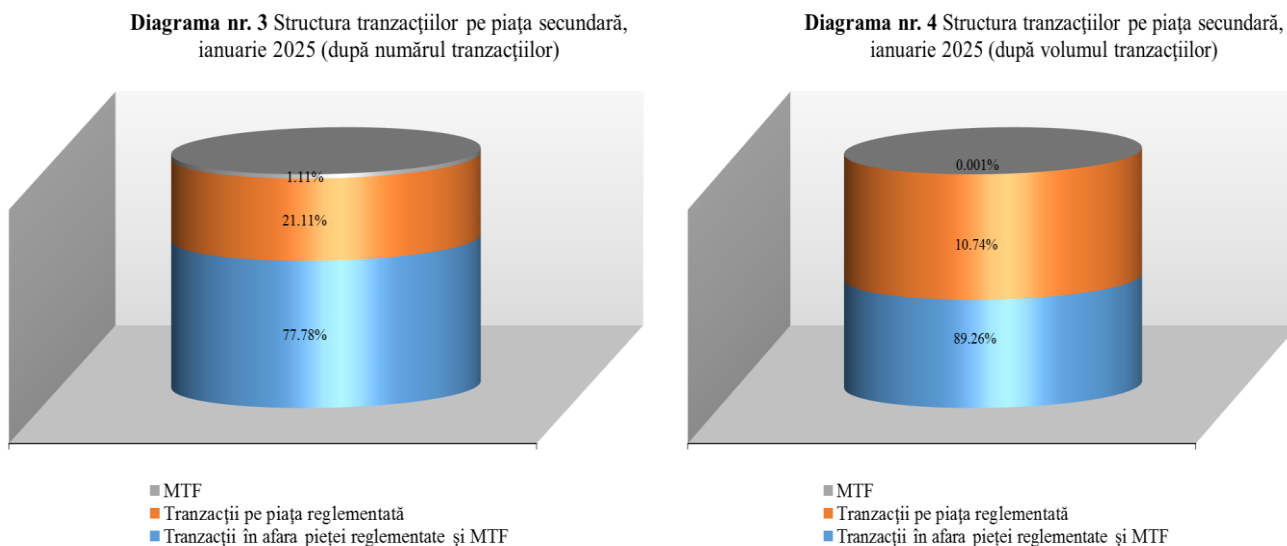
Evoluția volumului și a numărului emisiunilor de valori mobiliare în ianuarie 2021-2025 este reflectată în *Diagrama nr. 1* și *Diagrama nr. 2*.



## TRANZACȚII EFECTUATE PE PIAȚA SECUNDARĂ

În ianuarie 2025 pe piața secundară au fost efectuate 90 tranzacții cu valori mobiliare corporative în volum de 17,32 mil. lei, volumul acestora fiind în descreștere cu 22,04 mil. lei sau cu 56,00% față de luna precedentă.

Ponderea tranzacțiilor înregistrate pe piața secundară în ianuarie 2025, după volumul și numărul tranzacțiilor, este reflectată în *Diagrama nr. 3* și *Diagrama nr. 4*.



### Tranzacții efectuate pe piața reglementată și în cadrul sistemului multilateral de tranzacționare (MTF)

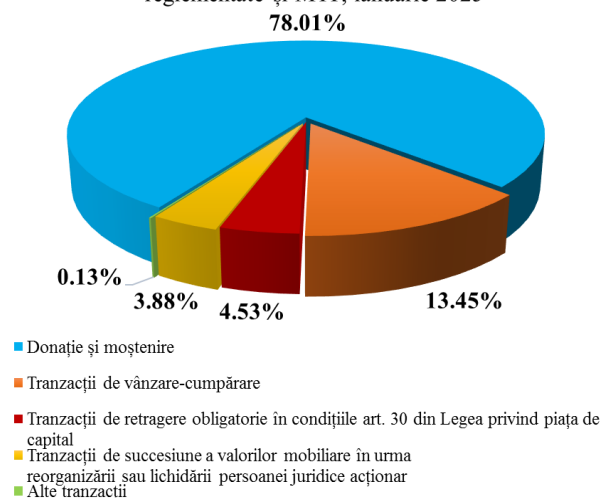
Conform rapoartelor zilnice prezentate de SA "Bursa de Valori a Moldovei", în ianuarie 2025, au fost înregistrate următoarele rezultate:

- pe piața reglementată au fost realizate 19 tranzacții de vânzare-cumpărare în volum de 1,86 mil. lei ce constituie 10,74% din volumul total al tranzacțiilor pe piața secundară. Cea mai mare parte de tranzacții în mărime de 1,58 mil. lei (84,95%) din volumul total al tranzacțiilor realizate pe piața reglementată a vizat tranzacția cu acțiunile emise de BC "VICTORIABANK" S.A., urmată de tranzacțiile efectuate cu valorile mobiliare emise de SA "BANCA DE FINANTE SI COMERT" în mărime de 0,27 mil. lei (14,52%) și ale altor emitenți în mărime de 0,01 mil. lei (0,53%). Toate operațiunile din ianuarie curent au vizat doar tranzacții cu acțiuni, tranzacțiile cu obligațiuni fiind lipsă;
- în cadrul MTF a fost înregistrată o tranzacție de licitație cu strigare a unui pachet unic de acțiuni în volum neînsemnat de 102 lei.

## *Tranzacții efectuate în afara pieței reglementate și MTF*

Conform rapoartelor prezentate de către entitățile raportoare, în ianuarie 2025 în afara pieței reglementate și MTF au fost efectuate 70 tranzacții în volum de 15,46 mil. lei, ceea ce reprezintă 89,26% din volumul operațiunilor realizate pe piața secundară. Potrivit structurii tranzacțiilor efectuate în afara pieței reglementate și MTF (*Diagrama nr. 5*), ponderea maximă după volum revine tranzacțiilor de donație și moștenire în valoare de 12,06 mil. lei (78,01%). Acestea sunt urmate de tranzacțiile de vânzare-cumpărare în valoare de 2,08 mil. lei (13,45%), de tranzacțiile de retragere obligatorie în condițiile art. 30 din Legea privind piața de capital în valoare de 0,70 mil. lei (4,53%), de tranzacțiile de succesiune a valorilor mobiliare în urma reorganizării sau lichidării persoanei juridice acționar ce constituie 0,60 mil. lei (3,88%) și de alte tranzacții în valoare de 0,02 mil. lei (0,13%) din volumul total al tranzacțiilor în afara pieței reglementate și MTF.

**Diagrama nr. 5** Structura tranzacțiilor în afara pieței reglementate și MTF, ianuarie 2025



Valoarea tranzacțiilor cu valori mobiliare corporative în ianuarie 2025 comparativ cu aceeași perioadă a anului 2024 este reprezentată în *Tabelul nr. 2*.

**Tabelul nr. 2** Indicatorii privind volumele tranzacțiilor cu valori mobiliare corporative înregistrate în ianuarie 2024-2025

Perioada	Piața reglementată		Sistemul multilateral de tranzacționare (MTF)		Tranzacții în afara pieței reglementate și MTF		Total piața secundară	
	Numărul tranzacțiilor (unități)	Volumul tranzacțiilor (mil.lei)	Numărul tranzacțiilor (unități)	Volumul tranzacțiilor (mil.lei)	Numărul tranzacțiilor (unități)	Volumul tranzacțiilor (mil.lei)	Numărul total al tranzacțiilor (unități)	Volumul total al tranzacțiilor (mil.lei)
2024	6	230,03	0	0,00	60	503,14	66	733,17
2025	19	1,86	1	0,0001	70	15,46	90	17,32