



Buletin lunar

REPUBLICA MOLDOVA
COMISIA NAȚIONALĂ a PIETEI FINANCIARE

01•2024

PIAȚA DE CAPITAL

PIAȚA PRIMARĂ

În ianuarie 2024 în Registrul emitenților de valori mobiliare (REVM) au fost înregistrate o emisiune de acțiuni la constituirea societății pe acțiuni, 9 emisiuni suplimentare de acțiuni și o emisiune de obligațiuni corporative în valoare totală de 114,06 mil. lei (*Tabelul nr.1*).

Tabelul nr. 1 Emisiunile de valori mobiliare înregistrate în REVM în ianuarie 2024

Denumirea emitentului	Codul ISIN	Suma emisiiei, lei	Numărul de acțiuni, unități	Valoarea nominală, lei	Data adoptării deciziei
Emisiuni de constituire					
SA „APĂ-CANAL CĂLĂRAȘI”	MD1001000089	897 700	8 977	100	30.01.24
Total emisiuni de constituire		897 700			
Emisiuni suplimentare					
SA „OLHIONIA” *	MD14OLHI1009	455 060	45 506	15	09.01.24
SA „DRUM-9”	MD14RUDM1003	48 250	4 825	10	16.01.24
SA „EXIMOTOR” *	MD14MOTR1003	580 000	20 000	30	16.01.24
SA FCP „CORALIA”	MD14CORA1006	301 639	301 639	1	23.01.24
SA „MARFANGRO” *	MD14FANG1007	105 230	52 615	12	23.01.24
SA „MINA DIN CHIȘINĂU”	MD14MIIN1008	10 700 000	1 070 000	10	23.01.24
SA „CARTUȘ” *	MD1410011000030	247 124	123 562	5	30.01.24
SA „ÎCI-NORD” *	MD14NRDO1000	367 125	24 475	25	30.01.24
SA „SUCEAVA” *	MD14VAVA1003	360 182	360 182	2	30.01.24
Total emisiuni suplimentare		13 164 610			
Emisiuni de obligațiuni					
SA „MOLDOVA-AGROINDBANK”	MD1004000052	100 000 000	5 000	20 000	09.01.24
Total emisiuni obligațiuni		100 000 000			
TOTAL EMISIUNI VALORI MOBILIARE		114 062 310			

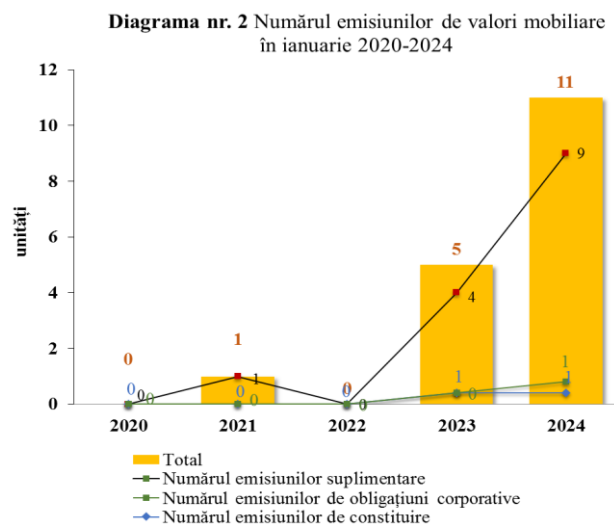
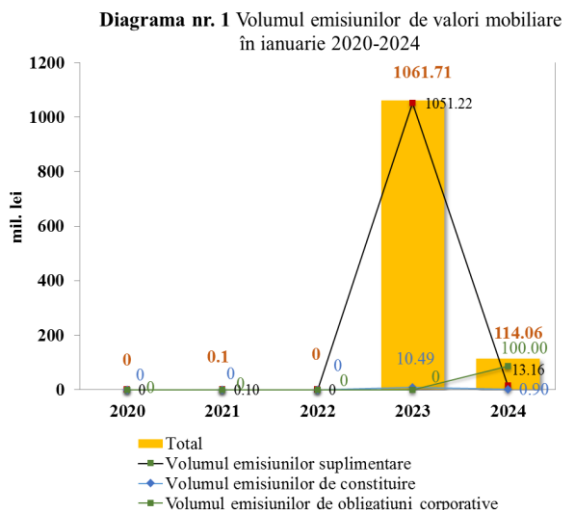
* Restructurarea emisiunii de acțiuni plasate prin majorarea valorii nominale a unei acțiuni

Volumul total al emisiunilor de valori mobiliare în luna de referință a fost în creștere în raport cu luna decembrie a anului precedent cu 99,36 mil. lei (de circa 7,8 ori) și în scădere în raport cu indicatorul înregistrat în luna ianuarie a anului precedent cu 947,65 mil. lei (de circa 9,3 ori).

Diferența considerabilă comparativ cu luna decembrie a anului precedent se datorează faptului că în ianuarie curent a fost înregistrată emisiunea de obligațiuni corporative a BC „MOLDOVA-AGROINDBANK” SA în volum de 100,00 mil. lei, ce constituie 87,67% din volumul total al emisiunilor de valori mobiliare.

Totodată, comparativ cu luna ianuarie a anului precedent, se atestă o descreștere semnificativă, fapt ce se datorează emisiunii suplimentare de acțiuni efectuate de SA „Energocom” derulate în contextul crizei energetice în volum de 1050,00 mil. lei, ce constituia 98,90% din volumul total al emisiunilor de valori mobiliare înregistrate în perioada respectivă.

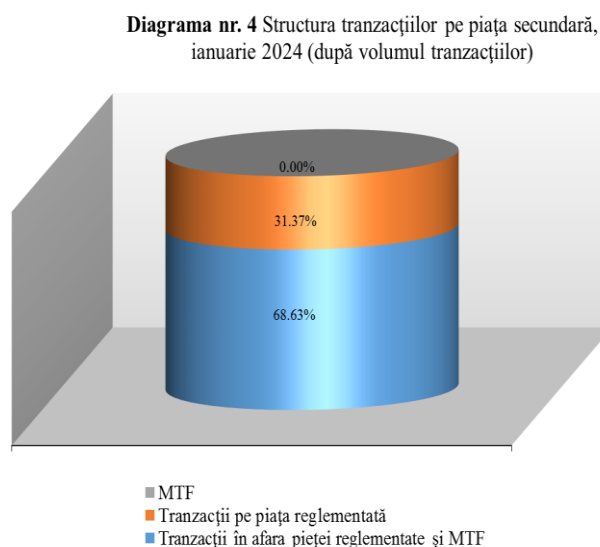
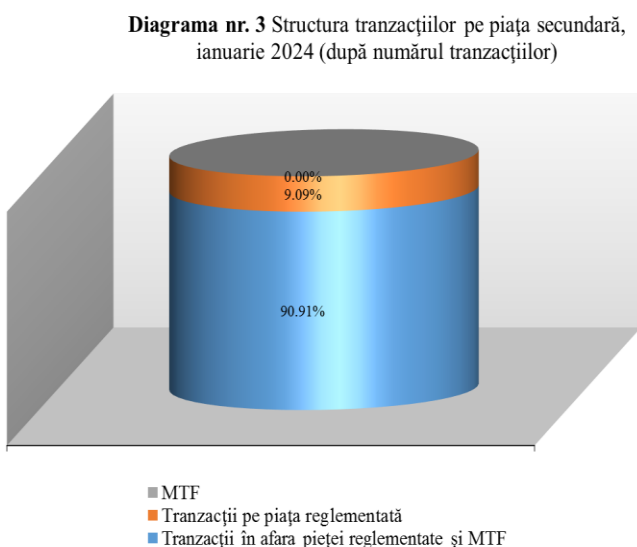
Evoluția volumului și a numărului emisiunilor de valori mobiliare în ianuarie 2020-2024 este reflectată în *Diagrama nr. 1* și *Diagrama nr. 2*.



TRANZACȚII EFECTUATE PE PIAȚA SECUNDARĂ

În ianuarie 2024 pe piața secundară au fost efectuate 66 tranzacții cu valori mobiliare corporative în volum de 733,17 mil. lei, volumul acestora fiind în creștere cu 399,04 mil. lei sau cu 119,43% față de luna precedentă.

Ponderea tranzacțiilor înregistrate pe piața secundară în ianuarie 2024, după volumul tranzacțiilor și după numărul tranzacțiilor, este reflectată în *Diagrama nr. 3* și *Diagrama nr. 4*.



Tranzacții efectuate pe piața reglementată și în cadrul sistemului multilateral de tranzacționare (MTF)

Conform rapoartelor zilnice prezentate de SA “Bursa de Valori a Moldovei”, în ianuarie 2024, au fost înregistrate următoarele rezultate:

- pe piața reglementată au fost realizate 4 tranzacții de vânzare-cumpărare, o tranzacție de licitație cu strigare (pachet unic) și o tranzacție specială, volumul cumulativ fiind 230,03 mil. lei ce constituie 31,37% din volumul total al tranzacțiilor pe piața secundară. Cea mai mare parte de tranzacții în mărime de 224,01 mil. lei (97,38%) din volumul total al tranzacțiilor realizate pe piața reglementată a vizat tranzacția cu acțiunile emise de „BANCA COMERCIALĂ ROMÂNĂ” SA, urmată de tranzacțiile efectuate cu valorile mobiliare emise de BC „MOLDOVA-AGROINDBANK” SA în mărime de 6,02 mil. lei (2,62%) din

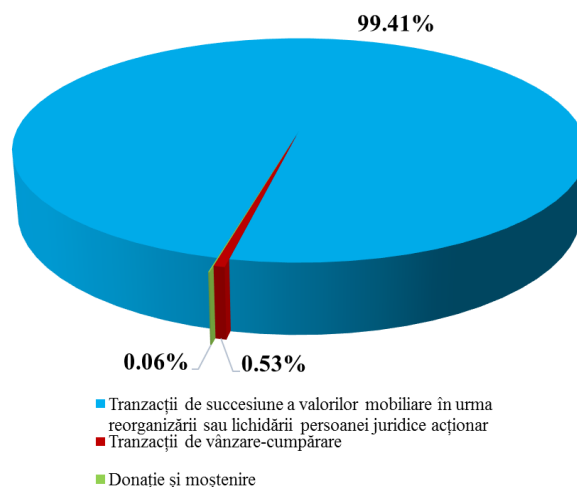
care: tranzacțiile cu acțiuni au constituit 5,42 mil. lei (90,03%), iar tranzacțiile cu obligațiuni 0,6 mil. lei (9,97%);

- în cadrul MTF nu au fost înregistrate tranzacții.

Tranzacții efectuate în afara pieței reglementate și MTF

Conform rapoartelor prezentate de către entitățile raportoare, în ianuarie 2024 în afara pieței reglementate și MTF au fost efectuate 60 tranzacții în volum de 503,14 mil. lei, ceea ce reprezintă 68,63% din volumul operațiunilor realizate pe piața secundară. Potrivit structurii tranzacțiilor efectuate în afara pieței reglementate și MTF (*Diagrama nr. 5*), ponderea maximă după volum revine tranzacțiilor de succesiune a valorilor mobiliare în urma reorganizării sau lichidării persoanei juridice acționar în valoare de 500,17 mil. lei (99,41%). Acestea sunt urmate de tranzacțiile de vânzare-cumpărare în valoare de 2,67 mil. lei (0,53%) și de tranzacțiile de donație și moștenire ce constituie 0,30 mil. lei (0,06%) din volumul total al tranzacțiilor în afara pieței reglementate și MTF.

Diagrama nr. 5 Structura tranzacțiilor în afara pieței reglementate și MTF, ianuarie 2024



Valoarea tranzacțiilor cu valori mobiliare corporative în ianuarie 2024 comparativ cu aceeași perioadă a anului 2023 este reprezentată în *Tabelul nr. 2*.

Tabelul nr. 2 Indicatorii privind volumele tranzacțiilor cu valori mobiliare corporative înregistrate în ianuarie 2023-2024

Perioada	Piața reglementată		Sistemul multilateral de tranzacționare (MTF)		Tranzacții în afara pieței reglementate și MTF		Total piața secundară	
	Numărul tranzacțiilor (unități)	Volumul tranzacțiilor (mil.lei)	Numărul tranzacțiilor (unități)	Volumul tranzacțiilor (mil.lei)	Numărul tranzacțiilor (unități)	Volumul tranzacțiilor (mil.lei)	Numărul total al tranzacțiilor (unități)	Volumul total al tranzacțiilor (mil.lei)
2023	5	11,76	0	0,00	63	7,79	68	19,55
2024	6	230,03	0	0,00	60	503,14	66	733,17