



Buletin lunar

REPUBLICA MOLDOVA
COMISIA NAȚIONALĂ a PIEȚEI FINANCIARE

01•2023

PIAȚA DE CAPITAL

PIAȚA PRIMARĂ

În ianuarie 2023 în Registrul emitenților de valori mobiliare (REVM) au fost înregistrate o emisiune de acțiuni la constituirea societății pe acțiuni și 4 emisiuni suplimentare de acțiuni (Tabelul nr.1) în valoare totală de 1 061,71 mil. lei.

Tabelul nr. 1 Emisiunile de valori mobiliare înregistrate în REVM în ianuarie 2023

Denumirea emitentului	Codul ISIN	Suma emisiei, lei	Numărul de acțiuni, unități	Valoarea nominală, lei	Data adoptării deciziei
Emisiuni de constituire					
SA B&M TEST	MD1001000063	10 493 000	10 493 000	1	31.01.23
Total emisiuni de constituire		10 493 000			
Emisiuni suplimentare					
SA DAAC INVEST	MD14SNETI1005	467 000	467	1 000	17.01.23
SA ENERGOCOM*	MD14NECO1006	1 050 000 000	1 050 000	1 000	24.01.23
SA CEREALE-GLODENI	MD14CERG1002	329 099	329 099	1	31.01.23
ÎG HELLAS GROUPS SA**	MD14HELL1006	420 825	181	3 315	31.01.23
Total emisiuni suplimentare		1 051 216 924			
TOTAL EMISIUNI		1 061 709 924			

* Acțiuni emise în contextul Dispoziției Comisiei Situații Excepționale

** Restructurarea emisiunii de acțiuni plasate prin majorarea valorii nominale a unei acțiuni

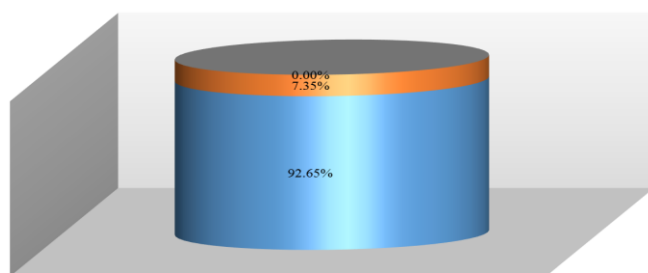
Cea mai mare emisiune, cu o pondere de 98,90% (1050,00 mil. lei) din volumul total înregistrat, revine emisiunii suplimentare de acțiuni efectuate de SA „EnergoCom”, derulate în contextul crizei energetice. Infuzii efective de mijloace bănești în capitalul social efectuate de către nerezidenți (în luna ianuarie) nu au fost consemnate. Totodată, în cadrul unui emitent s-a înregistrat majorarea capitalului social din contul capitalului propriu (prin majorarea valorii nominale a unei acțiuni) și ca urmare, a crescut proporțional participățiunea fiecărui acționar al Societății. În speță, acționarii Societății sunt de 3 persoane fizice, dintre care, 2 persoane sunt persoane fizice nerezidente (Republica Elenă).

TRANZACȚII EFECTUATE PE PIAȚA SECUNDARĂ

În ianuarie 2023 pe piața secundară au fost efectuate 68 tranzacții cu valori mobiliare corporative în volum de 19,55 mil. lei raportate la 0,40 mil. unități de valori mobiliare.

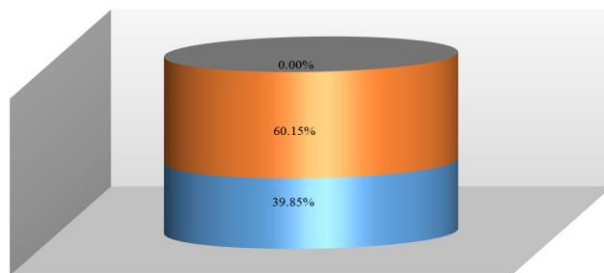
Ponderea tranzacțiilor înregistrate pe piața secundară în ianuarie 2023, după volumul tranzacțiilor și după numărul tranzacțiilor, este reflectată în *Diagrama nr. 1* și *Diagrama nr.2*.

Diagrama nr. 1 Structura tranzacțiilor pe piața secundară, ianuarie 2023 (după numărul tranzacțiilor)



■ MTF
■ Tranzacții pe piața reglementată
■ Tranzacții în afara pieței reglementate și MTF

Diagrama nr. 2 Structura tranzacțiilor pe piața secundară, ianuarie 2023 (după volumul tranzacțiilor)



■ MTF
■ Tranzacții pe piața reglementată
■ Tranzacții în afara pieței reglementate și MTF

Tranzacții efectuate pe piața reglementată

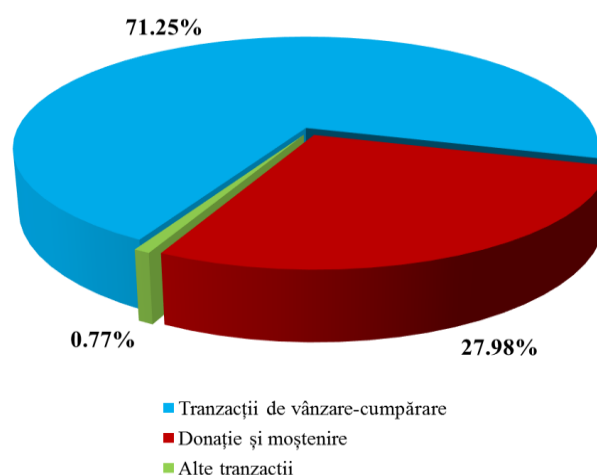
În ianuarie 2023, pe piața reglementată au fost efectuate 4 tranzacții de vânzare-cumpărare și o tranzacție specială în volum cumulativ de 11,76 mil. lei raportate la 0,06 mil. unități de valori mobiliare sau 60,15% din volumul total înregistrat pe piața secundară.

Tranzacții efectuate în afara pieței reglementate și MTF

Conform rapoartelor privind tranzacțiile în afara pieței reglementate și MTF, prezentate de către entități, reflectă în ianuarie 2023 efectuarea a 63 tranzacții în volum de 7,79 mil. lei raportate la 0,34 mil. unități de valori mobiliare, ceea ce reprezintă 39,85% din totalul volumului realizat pe piața secundară.

Potrivit structurii tranzacțiilor efectuate în afara pieței reglementate și MTF, ponderea maximă după volum revine tranzacțiilor de vânzare-cumpărare ce constituie 5,55 mil. lei (71,25%). Tranzacțiile de donație și moștenire constituie 2,18 mil. lei (27,98%). Alte tranzacții în valoare de 0,06 mil. lei reprezintă 0,77% din volumul total al tranzacțiilor în afara pieței reglementate și MTF (Diagrama nr. 3).

Diagrama nr. 3 Structura tranzacțiilor în afara pieței reglementate și MTF, ianuarie 2023



Valoarea tranzacțiilor cu valori mobiliare corporative în ianuarie 2023 comparativ cu aceeași perioadă a anului 2022 este reprezentată în Tabelul nr. 2.

Tabelul nr. 2 Indicatorii privind volumele tranzacțiilor cu valori mobiliare corporative înregistrate în ianuarie 2022-2023

Perioada	Piața reglementată		Sistemul multilateral de tranzacționare (MTF)		Tranzacții în afara pieței reglementate și MTF		Total piața secundară	
	Numărul tranzacțiilor (unități)	Volumul tranzacțiilor (mil.lei)	Numărul tranzacțiilor (unități)	Volumul tranzacțiilor (mil.lei)	Numărul tranzacțiilor (unități)	Volumul tranzacțiilor (mil.lei)	Numărul total al tranzacțiilor (unități)	Volumul total al tranzacțiilor (mil.lei)
2022	7	36,49	0	0,00	128	0,76	135	37,25
2023	5	11,76	0	0,00	63	7,79	68	19,55