



# Buletin lunar

REPUBLICA MOLDOVA  
COMISIA NAȚIONALĂ a PIEȚEI FINANCIARE

02•2025

## PIAȚA DE CAPITAL PIAȚA PRIMARĂ

În februarie 2025 în Registrul emitenților de valori mobiliare (REVM) au fost înregistrate o emisiune de acțiuni de constituire în valoare de 0,95 mil. lei și 4 emisiuni suplimentare de acțiuni în valoare totală de 7,52 mil. lei. (Tabelul nr. 1).

Tabelul nr. 1 Emisiunile de valori mobiliare înregistrate în REVM în februarie 2025

Denumirea emitentului	Codul ISIN	Suma emisiiei, lei	Numărul de acțiuni, unități	Valoarea nominală, lei	Data adoptării deciziei
<b>Emisiuni de constituire</b>					
SA „APĂ-CANAL STRĂȘENI”	MD1001000139	951 778	951 778	1	11.02.25
<b>Total emisiuni de constituire</b>		<b>951 778</b>			
<b>Emisiuni suplimentare</b>					
SA „APĂ-CANAL LEOVA”*	MD14PNAL1008	580 800	2 420	250	17.02.25
SA „CARINA”	MD14IRAC1004	599 000	59 900	10	17.02.25
SA „TRIMEXPO”*	MD14TRIX1008	346 256	5 168	117	17.02.25
SA „JLC”	MD14AJLCH1001	5 995 976	107 071	56	25.02.25
<b>Total emisiuni suplimentare</b>		<b>7 522 032</b>			
<b>TOTAL EMISIUNI VALORI MOBILIARE</b>		<b>8 473 810</b>			

\* Restructurarea emisiunii de acțiuni plasate prin majorarea valorii nominale a unei acțiuni

Volumul total al emisiunilor de valori mobiliare în luna de referință a fost în descreștere în raport cu luna ianuarie a anului curent cu 16,39 mil. lei (cu 65,93%) și în descreștere în raport cu indicatorul înregistrat în luna februarie a anului precedent cu 57,99 mil. lei (cu 87,26%).

Sumar, de la începutul anului (ianuarie-februarie 2025) au fost realizate 9 emisiuni de valori mobiliare în valoare totală de 33,33 mil. lei.

Volumul investițiilor străine în perioada ianuarie-februarie 2025 au constituit 0,58 mil. lei ce reprezintă 1,74% din volumul total al emisiunilor aferente perioadei de raportare.

Evoluția volumului și a numărului emisiunilor de valori mobiliare în ianuarie-februarie 2021-2025 este reflectată în *Diagrama nr. 1* și *Diagrama nr. 2*.

Diagrama nr. 1 Volumul emisiunilor de valori mobiliare în ianuarie-februarie 2021-2025

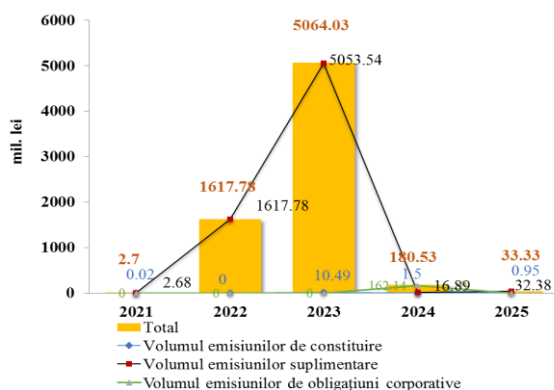
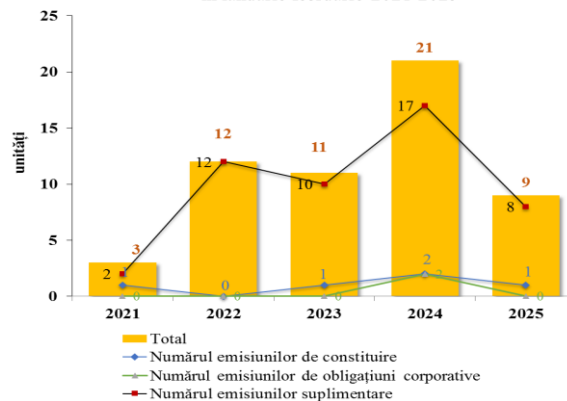


Diagrama nr. 2 Numărul emisiunilor de valori mobiliare în ianuarie-februarie 2021-2025

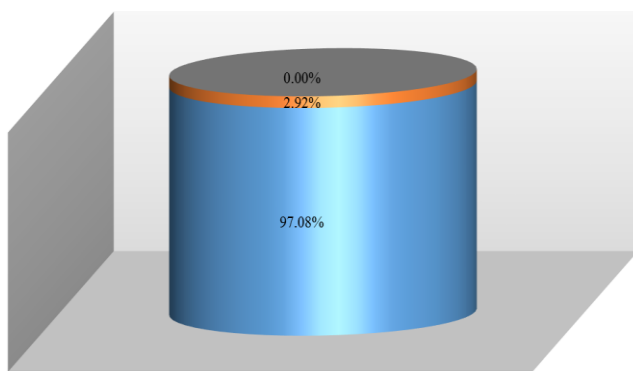


## TRANZACȚII EFECTUATE PE PIAȚA SECUNDARĂ

În februarie 2025 pe piața secundară au fost efectuate 513 tranzacții cu valori mobiliare corporative în volum de 12,88 mil. lei, volumul acestora fiind în scădere cu 4,44 mil. lei sau cu 25,64% față de luna precedentă și în creștere cu 243,28 mil. lei comparativ cu aceeași lună a anului precedent.

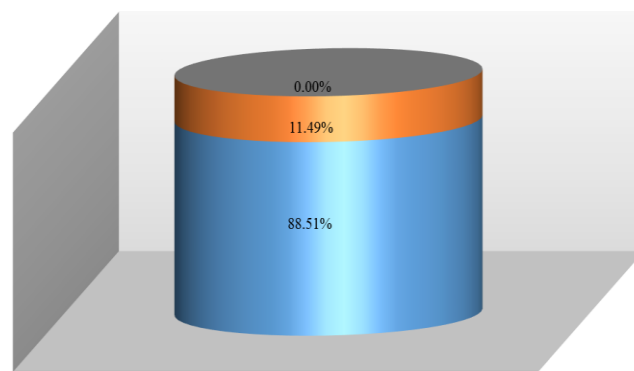
Ponderea tranzacțiilor înregistrate pe piața secundară în februarie 2025, după volumul și numărul tranzacțiilor, este reflectată în *Diagrama nr. 3* și *Diagrama nr. 4*.

**Diagrama nr. 3** Structura tranzacțiilor pe piața secundară, februarie 2025 (după numărul tranzacțiilor)



■ MTF  
■ Tranzacții pe piața reglementată  
■ Tranzacții în afara pieței reglementate și MTF

**Diagrama nr. 4** Structura tranzacțiilor pe piața secundară, februarie 2025 (după volumul tranzacțiilor)



■ MTF  
■ Tranzacții pe piața reglementată  
■ Tranzacții în afara pieței reglementate și MTF

### *Tranzacții efectuate pe piața reglementată și în cadrul sistemului multilateral de tranzacționare (MTF)*

Conform rapoartelor zilnice prezentate de SA "Bursa de Valori a Moldovei", în februarie 2025, au fost înregistrate următoarele rezultate:

- pe piața reglementată a fost realizat un volum de 1,48 mil. lei în cadrul a 15 tranzacții de vânzare-cumpărare, ceea ce constituie 11,49% din volumul total al tranzacțiilor pe piața secundară. Cea mai mare parte de tranzacții în mărime de 0,76 mil. lei (51,35%) din volumul total al tranzacțiilor realizate pe piața reglementată a vizat tranzacția cu acțiunile emise de BC „MOLDOVA-AGROINDBANK” S.A., urmată de tranzacțiile efectuate cu valorile mobiliare emise de BC "VICTORIABANK" S.A. în mărime de 0,72 mil. lei (48,65%). Toate operațiunile din februarie curent au vizat doar tranzacții cu acțiuni, tranzacțiile cu obligațiuni fiind lipsă pentru a doua lună consecutiv de la începutul anului;
- în cadrul MTF nu au fost realizate tranzacții.

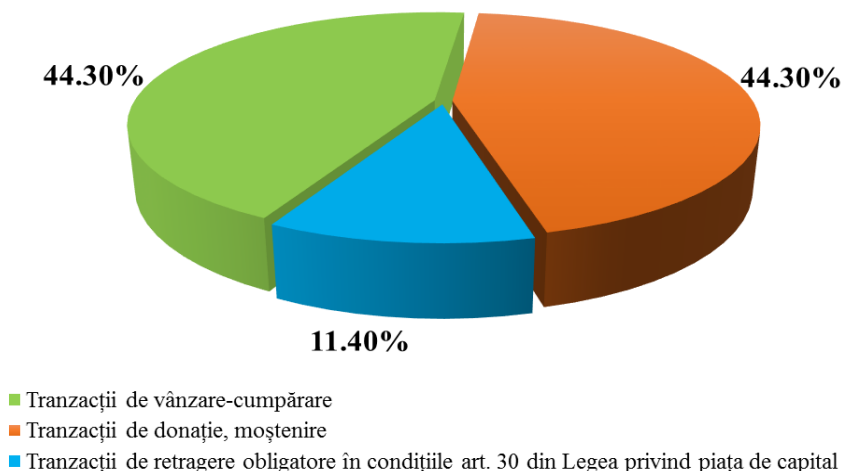
### *Tranzacții efectuate în afara pieței reglementate și MTF*

Conform rapoartelor prezentate de către entități, în februarie 2025 în afara pieței reglementate și MTF au fost efectuate 498 tranzacții în volum de 11,40 mil. lei, ceea ce reprezintă 88,51% din totalul operațiunilor realizate pe piața secundară.

Potrivit structurii tranzacțiilor efectuate în afara pieței reglementate și MTF, ponderea maximă după volum revine în măsură egală tranzacțiilor de vânzare-cumpărare în valoare de 5,05 mil. lei (44,30%) și tranzacțiile de donație și moștenire ce constituie 5,05 mil. lei (44,30%). Cele mai numeroase tranzacții (454 tranzacții) au fost efectuate în vederea retragerii obligatorii în condițiile art. 30 din Legea privind piața de capital, însă volumul

acestora a fost cel mai mic ca valoare, în mărime de 1,3 mil. lei sau 11,40% din volumul total al tranzacțiilor în afara pieței reglementate și MTF (*Diagrama nr. 5*).

**Diagrama nr. 5** Structura tranzacțiilor în afara pieței reglementate și MTF, februarie 2025



Valoarea cumulativă a tranzacțiilor cu valori mobiliare a alcătuit de la începutul anului (ianuarie-februarie 2025) 600 tranzacții în valoare de 30,20 mil. lei, ce denotă o descreștere considerabilă comparativ cu aceeași perioadă a anului precedent (*Tabelul nr.2*).

**Tabelul nr. 2** Indicatorii privind volumele tranzacțiilor cu valori mobiliare corporative înregistrate în ianuarie-februarie 2024-2025

Perioada	Piața reglementată		Sistemul multilateral de tranzacționare (MTF)		Tranzacții în afara pieței reglementate și MTF		Total piața secundară	
	Numărul tranzacțiilor (unități)	Volumul tranzacțiilor (mil. lei)	Numărul tranzacțiilor (unități)	Volumul tranzacțiilor (mil. lei)	Numărul tranzacțiilor (unități)	Volumul tranzacțiilor (mil. lei)	Numărul total al tranzacțiilor (unități)	Volumul total al tranzacțiilor (mil. lei)
2024	19	232,07	3	0,07	135	757,19	157	989,33
2025	34	3,34	1	0,0001	568	26,86	603	30,20