



# Buletin lunar

REPUBLICA MOLDOVA  
COMISIA NAȚIONALĂ a PIEȚEI FINANCIARE

02•2024

## PIAȚA DE CAPITAL

### PIAȚA PRIMARĂ

În februarie 2024 în Registrul emitenților de valori mobiliare (REVM) au fost înregistrate o emisiune de acțiuni de constituire în valoare de 0,6 mil. lei, 8 emisiuni suplimentare de acțiuni în valoare totală de 3,72 mil. lei și o emisiune de obligațiuni corporative în valoare de 62,14 mil. lei. (Tabelul nr. 1).

**Tabelul nr. 1** Emisiunile de valori mobiliare înregistrate în REVM în februarie 2024

Denumirea emitentului	Codul ISIN	Suma emisiei, lei	Numărul de acțiuni, unități	Valoarea nominală, lei	Data adoptării deciziei
<b>Emisiuni de constituire</b>					
SA „C.I.BEEYOND INVESTMENTS”	MD1001000097	600 000	6 000	100	13.02.24
<b>Total emisiuni de constituire</b>		<b>600 000</b>			
<b>Emisiuni suplimentare</b>					
SA „AGROSERVICE DIN UNGHENI”	MD14AGUN1008	800 000	160 000	5	06.02.24
SA „OȚELCON”	MD14OTEL1009	716 370	71 637	10	06.02.24
SA „FERTILITATEA-IALOVENI”*	MD14FEIA1006	41 320	41 322	15	13.02.24
SA „AGRO-95”	MD14AGRC1006	50 000	2 500	20	19.02.24
SA „MAGAZINUL „MAXIM-K”***	MD14MAXI1004	543 612	3 883	155	19.02.24
SA „MONTORUL”*	MD14ONTO1005	421 470	28 098	25	19.02.24
SA „RISCOM”	MD14RISM1002	567 408	567 408	1	19.02.24
SA „GHERMES-AGROSERVICE”*	MD14EMES1001	582 000	2 000	301	27.02.24
<b>Total emisiuni suplimentare</b>		<b>3 722 180</b>			
<b>Emisiuni de obligațiuni</b>					
BC „MOLDOVA-AGROINDBANK” SA	MD1004000060	62 140 000	3 107	20 000	19.02.24
<b>Total emisiuni de obligațiuni</b>		<b>62 140 000</b>			
<b>TOTAL EMISIUNI VALORI MOBILIARE</b>		<b>66 462 180</b>			

\* Restructurarea emisiunii de acțiuni plasate prin majorarea valorii nominale a unei acțiuni

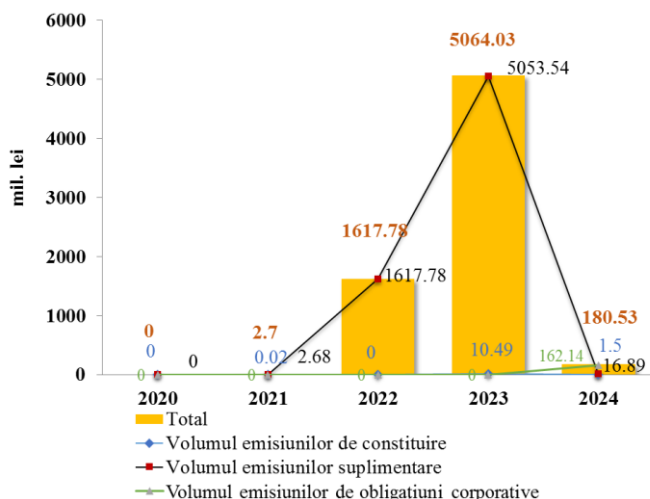
Volumul total al emisiunilor de valori mobiliare în luna de referință a fost atât în descreștere în raport cu luna ianuarie a anului curent cu 47,60 mil. lei (cu 41,73%) cât și în descreștere în raport cu indicatorul înregistrat în luna februarie a anului precedent cu 3935,86 mil. lei.

Sumar, de la începutul anului (ianuarie-februarie 2024) au fost realizate 21 emisiuni de valori mobiliare în valoare totală de 180,53 mil. lei. Acest indicator este influențat, cu o pondere de 89,81% (162,14 mil. lei) din volumul total înregistrat, de către emisiunile de obligațiuni efectuate de BC „MOLDOVA-AGROINDBANK” SA.

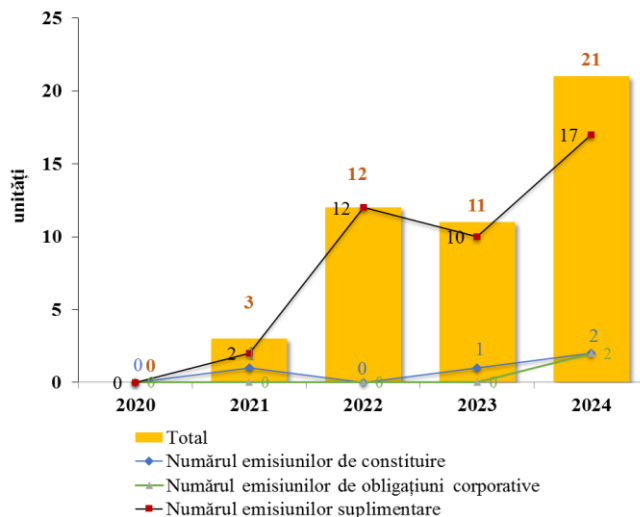
Volumul investițiilor străine în ianuarie-februarie a anului 2024 atestă, în raport cu perioada similară a anului 2023, o descreștere de la 0,34 mil. lei la 0,20 mil. lei (41,18%).

Evoluția volumului și a numărului emisiunilor de valori mobiliare în ianuarie-februarie 2020-2024 este reflectată în *Diagrama nr. 1* și *Diagrama nr. 2*.

**Diagrama nr. 1** Volumul emisiunilor de valori mobiliare în ianuarie-februarie 2020-2024



**Diagrama nr. 2** Numărul emisiunilor de valori mobiliare în ianuarie-februarie 2020-2024

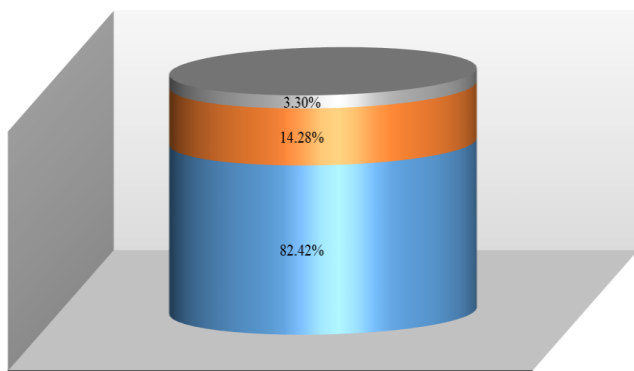


### TRANZAȚII EFECTUATE PE PIAȚA SECUNDARĂ

În februarie 2024 pe piața secundară au fost efectuate 91 tranzacții cu valori mobiliare corporative în volum de 256,17 mil. lei, volumul acestora fiind în scădere cu 477,00 mil. lei sau cu 65,06% față de luna precedentă și în creștere cu 249,74 mil. lei comparativ cu aceeași lună a anului precedent.

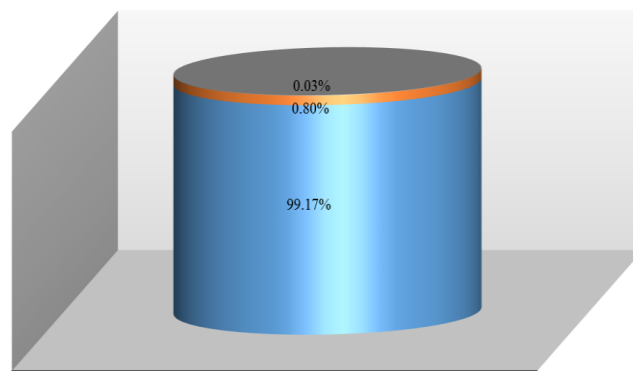
Ponderea tranzacțiilor înregistrate pe piața secundară în februarie 2024, după volumul tranzacțiilor și după numărul tranzacțiilor, este reflectată în *Diagrama nr. 3* și *Diagrama nr. 4*.

**Diagrama nr. 3** Structura tranzacțiilor pe piața secundară, februarie 2024 (după numărul tranzacțiilor)



■ MTF  
 ■ Tranzacții pe piața reglementată  
 ■ Tranzacții în afara pieței reglementate și MTF

**Diagrama nr. 4** Structura tranzacțiilor pe piața secundară, februarie 2024 (după volumul tranzacțiilor)



■ MTF  
 ■ Tranzacții pe piața reglementată  
 ■ Tranzacții în afara pieței reglementate și MTF

### Tranzacții efectuate pe piața reglementată și în cadrul sistemului multilateral de tranzacționare (MTF)

Conform rapoartelor zilnice prezentate de SA “Bursa de Valori a Moldovei”, în februarie 2024, au fost înregistrate următoarele rezultate:

- pe piața reglementată a fost realizat un volum de 2,04 mil. lei în cadrul a 13 tranzacții de vânzare-cumpărare, ceea ce constituie 0,80% din volumul total al tranzacțiilor pe piața secundară. Din acestea: 9 tranzacții în volum cumulativ de 1,22 mil. lei (59,80%) au fost

efectuate cu acțiuni, iar 4 tranzacții în volum cumulativ de 0,82 mil. lei (40,20%) au fost efectuate cu obligațiuni corporative. Toate valorile mobiliare tranzacționate au fost emise de BC „MOLDOVA-AGROINDBANK” SA;

- în cadrul MTF au fost realizate 3 tranzacții în volum cumulativ de 0,07 mil. lei, ceea ce constituie 0,03% din volumul total al tranzacțiilor pe piața secundară. Din aceste tranzacții, o tranzacție a fost de vânzare-cumpărare pe piața interactivă și 2 tranzacții de vânzare-cumpărare a pachetelor unice în cadrul licitațiilor cu strigare.

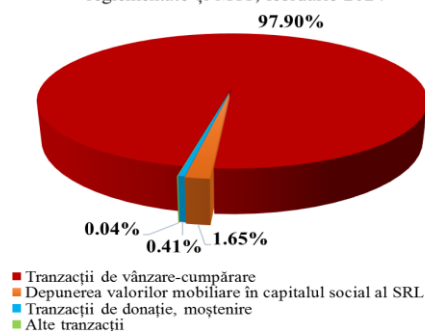
### *Tranzacții efectuate în afara pieței reglementate și MTF*

Conform rapoartelor prezentate de către entități, în februarie 2024 în afara pieței reglementate și MTF au fost efectuate 75 tranzacții în volum de 254,05 mil. lei, ceea ce reprezintă 99,17% din totalul operațiunilor realizate pe piața secundară.

Potrivit structurii tranzacțiilor efectuate în afara pieței reglementate și MTF, ponderea maximă după volum revine tranzacțiilor de vânzare-cumpărare în valoare de 248,72 mil. lei (97,90%). Depunerea valorilor mobiliare ca aport la capitalul social al societății cu răspundere limitată constituie 4,19 mil. lei sau 1,65%, tranzacțiile de donație și moștenire constituie 1,05 mil. lei sau 0,41% și, respectiv, alte tranzacții constituie 0,09 mil. lei sau 0,04% din volumul total al tranzacțiilor în afara pieței reglementate și MTF (Diagrama nr. 5).

Valoarea cumulativă a tranzacțiilor cu valori mobiliare a alcătuit de la începutul anului (ianuarie-februarie 2024) 157 tranzacții în valoare de 989,33 mil. lei, ce denotă o creștere considerabilă comparativ cu aceeași perioadă a anului precedent (Tabelul nr.2).

**Diagrama nr. 5** Structura tranzacțiilor în afara pieței reglementate și MTF, februarie 2024



**Tabelul nr. 2** Indicatorii privind volumele tranzacțiilor cu valori mobiliare corporative înregistrate în ianuarie-februarie 2023-2024

Perioada	Piața reglementată		Sistemul multilateral de tranzacționare (MTF)		Tranzacții în afara pieței reglementate și MTF		Total piața secundară	
	Numărul tranzacțiilor (unități)	Volumul tranzacțiilor (mil. lei)	Numărul tranzacțiilor (unități)	Volumul tranzacțiilor (mil. lei)	Numărul tranzacțiilor (unități)	Volumul tranzacțiilor (mil. lei)	Numărul total al tranzacțiilor (unități)	Volumul total al tranzacțiilor (mil. lei)
2023	10	12,01	6	2,80	148	11,16	164	25,97
2024	19	232,07	3	0,07	135	757,19	157	989,33