

02•2023

## PIAȚA DE CAPITAL

### PIAȚA PRIMARĂ

În februarie 2023 în Registrul emitenților de valori mobiliare (REVM) au fost înregistrate 6 emisiuni suplimentare de acțiuni în valoare totală de 4 002,33 mil. lei (*Tabelul nr. 1*).

**Tabelul nr. 1** Emisiunile de valori mobiliare înregistrate în REVM în februarie 2023

Denumirea emitentului	Codul ISIN	Suma emisiei, lei	Numărul de acțiuni, unități	Valoarea nominală, lei	Data adoptării deciziei
<i>Emisiuni suplimentare</i>					
AGENȚIA MUNICIPALĂ DE IPOTECĂ DIN CHIȘINĂU**	MD14ANIP1003	300 000	3 000	200	07.02.23
AGROSERVICE DIN UNGHENI	MD14AGUN1008	430 000	86 000	5	07.02.23
SERVIS	MD14SRVS1009	500 000	50 000	10	07.02.23
BUSINESS CONSULTING INSTITUTE	MD14BONS1001	507 000	5 070	100	14.02.23
ENERGOCOM*	MD14NECO1006	4 000 000 000	4 000 000	1 000	21.02.23
MALINA MICĂ & CO**	MD14MACO1001	589 150	23 566	26	21.02.23
<b>Total</b>		<b>4 002 326 150</b>			

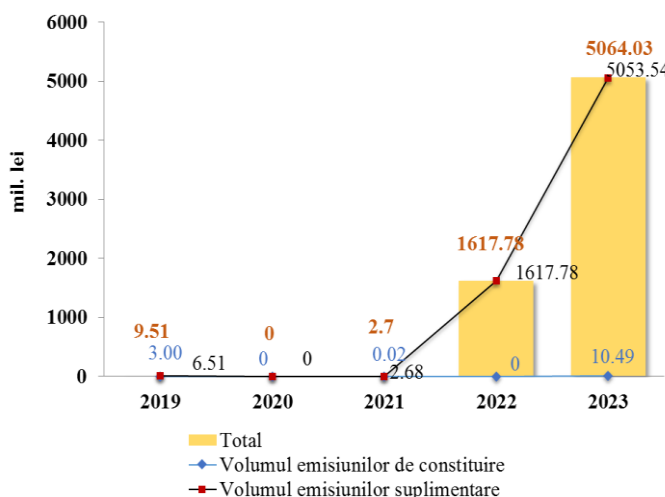
\* Acțiuni emise în contextul Dispoziției Comisiei Situației Excepționale

\*\* Restructurarea emisiunii de acțiuni plasate prin majorarea valorii nominale a unei acțiuni

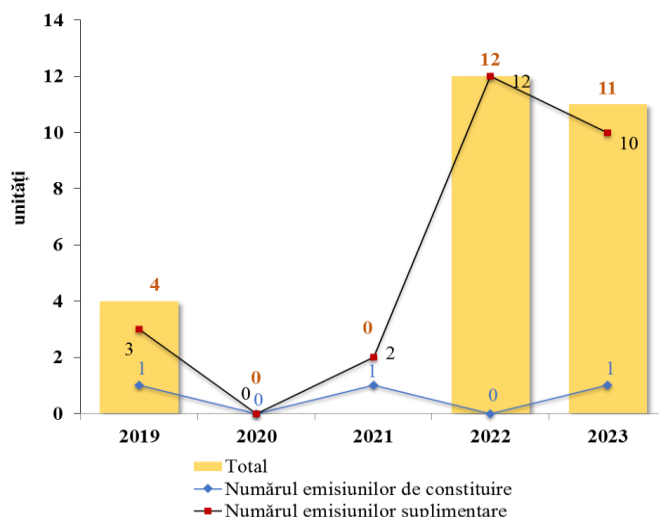
Cumulativ de la începutul anului (ianuarie-februarie 2023) au fost realizate 11 emisiuni de valori mobiliare în valoare totală de 5064,03 mil. lei. Acest indicator este influențat, cu o pondere de 99,72% (5050,00 mil. lei) din volumul total înregistrat, de către emisiunile suplimentare de acțiuni efectuate de SA „Energocom”, derulate în continuare pe fundalul crizei energetice.

Volumul investițiilor străine în raport cu perioada similară a anului 2022 atestă o descreștere considerabilă de la 41,25 mil. lei la 0,34 mil. lei. Investițiile străine pentru perioada ianuarie-februarie 2023 sunt rezultatul înregistrării la 31.01.2023 a majorării capitalului social a unei societăți pe acțiuni din contul activelor nete cu participarea a două persoane fizice nerezidente (Republica Elenă).

**Diagrama nr. 1** Volumul emisiunilor de acțiuni în ianuarie-februarie 2019-2023



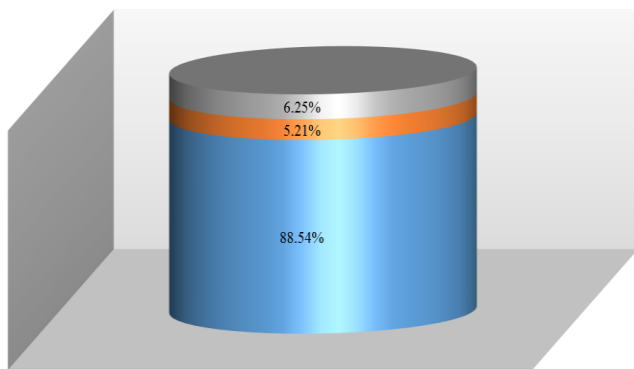
**Diagrama nr. 2** Numărul emisiunilor de acțiuni în ianuarie-februarie 2019-2023



## TRANZACȚII EFECTUATE PE PIAȚA SECUNDARĂ

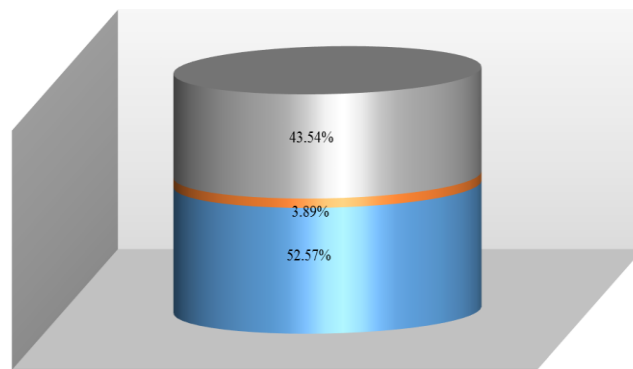
În februarie 2023 pe piața secundară au fost efectuate 96 tranzacții cu valori mobiliare corporative în volum de 6,43 mil. lei, raportate la 2,42 mil. unități de valori mobiliare. Ponderea tranzacțiilor înregistrate pe piața secundară în februarie 2023, după volumul tranzacțiilor și după numărul tranzacțiilor, este reflectată în *Diagrama nr. 3* și *Diagrama nr. 4*.

**Diagrama nr. 3** Structura tranzacțiilor pe piața secundară, februarie 2023 (după numărul tranzacțiilor)



■ MTF  
■ Tranzacții pe piața reglementată  
■ Tranzacții în afara pieței reglementate și MTF

**Diagrama nr. 4** Structura tranzacțiilor pe piața secundară, februarie 2023 (după volumul tranzacțiilor)



■ MTF  
■ Tranzacții pe piața reglementată  
■ Tranzacții în afara pieței reglementate și MTF

### Tranzacții efectuate pe piața reglementată

În februarie 2023, pe piața reglementată au fost efectuate 5 tranzacții de vânzare-cumpărare în volum de 0,25 mil. lei, raportate la 254 valori mobiliare, sau 3,89% din volumul total înregistrat pe piața secundară.

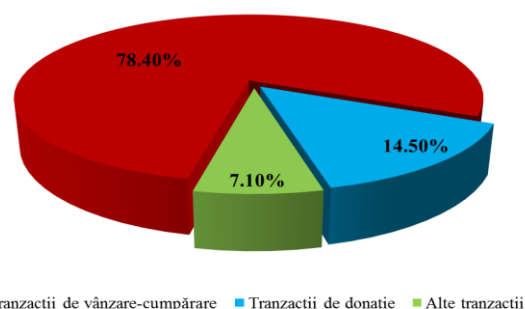
### Tranzacții efectuate în cadrul sistemului multilateral de tranzacționare (MTF)

În februarie 2023 în cadrul MTF au fost înregistrate 6 tranzacții urmare licitației cu strigare (Pachet Unic) în volum de 2,8 mil. lei. Pe acest segment de piață au fost realizate 43,54% din volumul total al tranzacțiilor înregistrate pe piața secundară.

### Tranzacții efectuate în afara pieței reglementate și MTF

Conform rapoartelor prezentate de către entități, în februarie 2023 în afara pieței reglementate și MTF au fost efectuate 85 tranzacții în volum de 3,38 mil. lei, ceea ce reprezintă 52,57% din totalul operațiunilor realizate pe piața secundară. Potrivit structurii tranzacțiilor efectuate în afara pieței reglementate și MTF, ponderea maximă după volum revine tranzacțiilor de vânzare-cumpărare în valoare de 2,65 mil. lei (78,40%).

**Diagrama nr. 5** Structura tranzacțiilor în afara pieței reglementate și MTF, februarie 2023



■ Tranzacții de vânzare-cumpărare ■ Tranzacții de donație ■ Alte tranzacții

Tranzacțiile de donație constituie 0,49 mil. lei sau 14,50% și, respectiv, alte tranzacții constituie 0,24 mil. lei sau 7,10% din volumul total al tranzacțiilor în afara pieței reglementate și MTF (*Diagrama nr. 5*).

Valoarea cumulativă a tranzacțiilor cu valori mobiliare a alcătuit de la începutul anului (ianuarie-februarie 2023) 164 tranzacții în valoare de 25,97 mil. lei, raportate la 2,82 mil. valori mobiliare, ce denotă o diminuare de 91,82% comparativ cu aceeași perioadă a anului precedent (*Tabelul nr.2*).

***Tabelul nr. 2 Indicatorii privind volumele tranzacțiilor cu valori mobiliare corporative înregistrate în ianuarie-februarie 2022-2023***

Perioada	Piața reglementată		Sistemul multilateral de tranzacționare (MTF)		Tranzacții în afara pieței reglementate și MTF		Total piața secundară	
	Numărul tranzacțiilor (unități)	Volumul tranzacțiilor (mil. lei)	Numărul tranzacțiilor (unități)	Volumul tranzacțiilor (mil. lei)	Numărul tranzacțiilor (unități)	Volumul tranzacțiilor (mil. lei)	Numărul total al tranzacțiilor (unități)	Volumul total al tranzacțiilor (mil. lei)
<b>2022</b>	23	<b>308,29</b>	3	<b>0,35</b>	250	<b>8,98</b>	276	<b>317,63</b>
<b>2023</b>	10	<b>12,01</b>	6	<b>2,80</b>	148	<b>11,16</b>	164	<b>25,97</b>