



Buletin lunar

REPUBLICA MOLDOVA
COMISIA NAȚIONALĂ a PIEȚEI FINANCIARE

02•2022

PIAȚA DE CAPITAL

PIAȚA PRIMARĂ

În februarie 2022 în Registrul emitenților de valori mobiliare (REVM) au fost înregistrate 12 emisiuni suplimentare de acțiuni în valoare totală de 1617,78 mil. lei (*Tabelul nr.1*).

Tabelul nr.1 Emisiunile de valori mobiliare înregistrate în REVM în februarie 2022

Denumirea emitentului	Codul ISIN	Suma emisiei, lei	Numărul de acțiuni, unități	Valoarea nominală, lei	Data adoptării deciziei
<i>Emisiuni suplimentare</i>					
PROAJIOC SA*	MD14JORA1009	60 000	60	2000	03.02.22
IMTEHCOM SA*	MD14IMTE1006	580 000	2 000	300	03.02.22
VALINVEST SA *	MD14ALIN1007	520 000	8 000	75	03.02.22
DIRON SA *	MD14DIRN1008	487 840	121 960	5	03.02.22
IUVENTUS-DS SA*	MD14TUSE1004	525 000	75	8 000	03.02.22
ÎM FARMACO SA (investiții străine Elveția)	MD14FARM1005	41 254 371	1 114 983	37	03.02.22
CODRENII-COM SA	MD14DREN1002	300 000	30 000	10	03.02.22
ENERGOCOM SA	MD14NECO1006	1 393 784 000	1 393 784	1 000	03.02.22
CENTRUL II SA	MD14CENT1001	5 473 939	5 473 939	1	03.02.22
ÎM GLASS CONTAINER COMPANY SA	MD14GLAS1004	165 376 024	341 686	484	03.02.22
BC ENERGBANK SA**	MD14ENER1001	4 923 650	98 473	50	17.02.22
INTACT ASIGURĂRI GENERALE SA	MD14INTA1009	4 500 000	4 500 000	1	24.02.22
Total (cu investiții străine)		1 617 784 824			

* Restructurarea emisiunii anterioare prin majorarea valorii nominale a acțiunilor

** Acțiuni emise în contextul art.52¹ din Legea nr.202/2017 privind activitatea băncilor

Totodată, în februarie 2022 fluxul de investiții străine a constituit 41,25 mil. lei sau 2,55% din totalul emisiunilor de acțiuni, care este o valoare pozitivă, având în vedere lipsa lor totală în perioada similară a anului 2021.

Evoluția volumului și a numărului emisiunilor de valori mobiliare în ianuarie – februarie 2018-2022 este reflectată în *Diagrama nr.2* și *Diagrama nr.3*.

Diagrama nr.1. Volumul emisiunilor de acțiuni în februarie 2018-2022

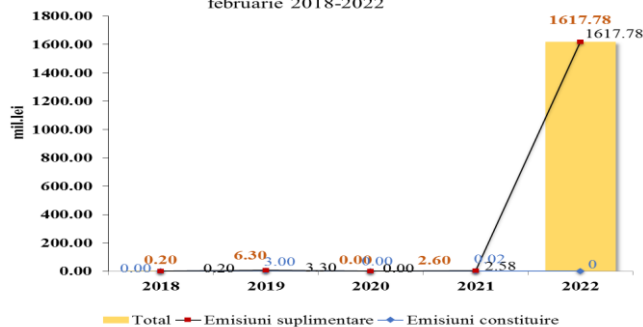


Diagrama nr. 2. Volumul emisiunilor de acțiuni în ianuarie-februarie 2018-2022

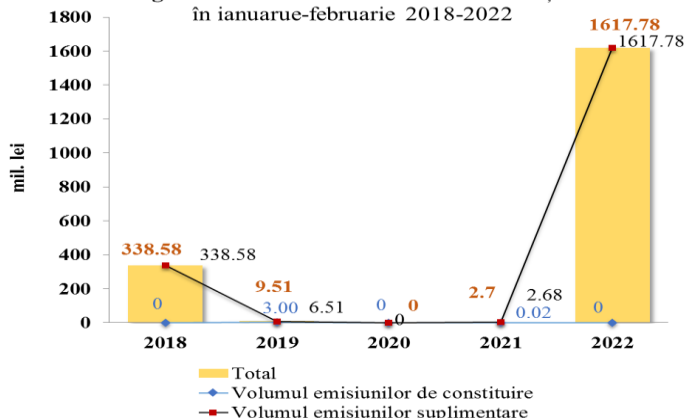
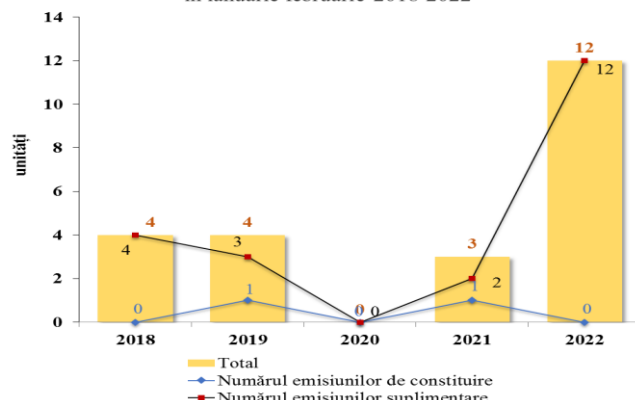


Diagrama nr. 3. Numărul emisiunilor de acțiuni în ianuarie-februarie 2018-2022



TRANZACȚII EFECTUATE PE PIAȚA SECUNDARĂ

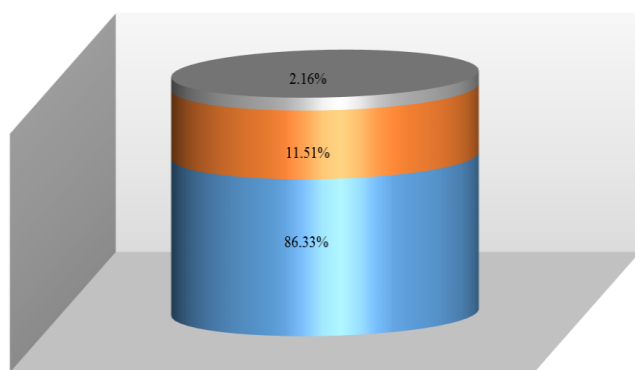
În februarie 2022 pe piața secundară au fost efectuate 139 tranzacții cu valori mobiliare corporative în volum de 280,36 mil. lei, raportate la 1,67 mil. unități de valori mobiliare. Valoarea lor cumulativă de la începutul anului (ianuarie-februarie 2022) a contabilizat 274 tranzacții cu valori mobiliare corporative în volum de 317,6 mil. lei, raportate la 2,14 mil. valori mobiliare, ce denotă o creștere de circa 26 ori comparativ cu aceeași perioadă a anului precedent (*Tabelul nr.2*).

Tabelul nr.2 Indicatorii privind volumele tranzacțiilor cu valori mobiliare corporative înregistrate în ianuarie-februarie 2021-2022

Perioada	Piața reglementată		Sistemul multilateral de tranzacționare (MTF)		Tranzacții în afara pieței reglementate și MTF		Total piața secundară	
	Numărul tranzacțiilor or (unități)	Volumul tranzacțiilor (mil.lei)	Numărul tranzacțiilor (unități)	Volumul tranzacțiilor (mil.lei)	Numărul tranzacțiilor (unități)	Volumul tranzacțiilor (mil.lei)	Numărul total al tranzacțiilor (unități)	Volumul total al tranzacțiilor (mil.lei)
2021	15	3,08	8	1,31	5318	7,8	5341	12,19
2022	23	308,29	3	0,35	248	8,96	274	317,6

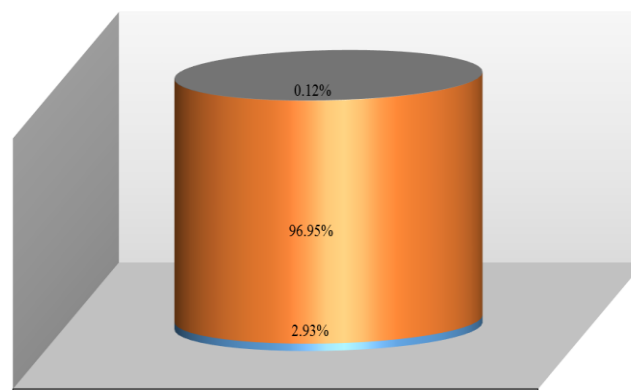
Ponderea tranzacțiilor înregistrate pe piața secundară în februarie 2022, după volumul tranzacțiilor și după numărul tranzacțiilor, este reflectată în *Diagrama nr.4* și *Diagrama nr.5*.

Diagrama nr.4. Structura tranzacțiilor pe piața secundară, februarie 2022 (după numărul tranzacțiilor)



■ MTF
 ■ Tranzacții pe piața reglementată
 ■ Tranzacții în afara pieței reglementate și MTF

Diagrama nr.5. Structura tranzacțiilor pe piața secundară, februarie 2022 (după volumul tranzacțiilor)



■ MTF
 ■ Tranzacții pe piața reglementată
 ■ Tranzacții în afara pieței reglementate și MTF

Tranzacții efectuate pe piața reglementată

În februarie 2022, pe piața reglementată au fost efectuate 16 tranzacții de vânzare-cumpărare în volum de 271,8 mil. lei, raportate la 1,47 mil. valori mobiliare, sau 96,95% din volumul total înregistrat pe piața secundară.

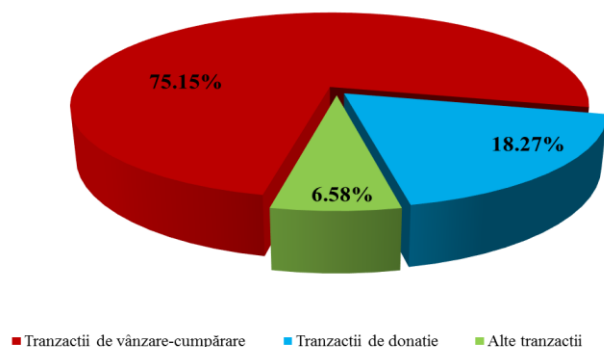
Tranzacții efectuate în cadrul sistemului multilateral de tranzacționare (MTF)

În februarie 2022 în cadrul MTF au fost înregistrate 2 tranzacții de vânzare-cumpărare în volum de 0,27 mil. lei și 1 tranzacție urmare licitației cu strigare (Pachet Unic) în volum de 0,08 mil. lei. Pe acest segment de piață au fost realizate 0,12% din volumul total al tranzacțiilor înregistrate pe piața secundară.

Tranzacții efectuate în afara pieței reglementate și MTF

Conform rapoartelor prezentate de către entități, în februarie 2022 în afara pieței reglementate și MTF au fost efectuate 120 tranzacții în volum de 8,21 mil. lei, ceea ce reprezintă 2,93% din totalul operațiunilor realizate pe piața secundară. Potrivit structurii tranzacțiilor efectuate în afara pieței reglementate și MTF, ponderea maximă după volum revine tranzacțiilor de vânzare-cumpărare în valoare de 6,17 mil. lei (75,15%). Tranzacțiile de donație constituie 1,5 mil. lei sau 18,27% și, respectiv, alte tranzacții - 0,54 mil. lei sau 6,58% din volumul total al tranzacțiilor în afara pieței reglementate și MTF (*Diagrama nr.6*).

Diagrama nr.6. Structura tranzacțiilor în afara pieței reglementate și MTF, februarie 2022



Tranzacții de vânzare-cumpărare Tranzacții de donație Alte tranzacții