



Buletin lunar

REPUBLICA MOLDOVA
COMISIA NAȚIONALĂ a PIEȚEI FINANCIARE

12•2025

PIAȚA DE CAPITAL PIAȚA PRIMARĂ

În decembrie 2025 în Registrul emitenților de valori mobiliare (REVM) au fost înregistrate o emisiune de constituire în valoare totală de 0,61 mil. lei, 3 emisiuni suplimentare de acțiuni în valoare totală de 0,46 mil. lei și o emisiune de obligațiuni corporative în valoare totală de 148,94 mil. lei (Tabelul nr. 1).

Tabelul nr. 1 Emisiunile de valori mobiliare înregistrate în REVM în decembrie 2025

Denumirea emitentului	Codul ISIN	Suma emisiei, lei	Numărul de acțiuni, unități	Valoarea nominală, lei	Data adoptării deciziei
Emisiuni de constituire					
SA „BARCARI INTERNAȚIONAL”	MD1001000162	609 700	6 097	100	16.12.25
Total emisiuni de constituire		609 700			
Emisiuni suplimentare					
SA „PANIFIC”	MD14PANI1003	150 000	150 000	1	09.12.25
SA „BAZA DE TRANSPORT AUTO NR.26”	MD14ANSP1001	236 360	5 909	40	09.12.25
SA „VIITORUL NOSTRU”*	MD14VINS1005	71 656	35 828	17	30.12.25
Total emisiuni suplimentare		458 016			
Emisiuni de obligațiuni corporative					
BC „MOLDOVA-AGROINDBANK” S.A.	MD1004000219	148 940 000	7 447	20 000	24.12.25
Total emisiuni corporative		148 940 000			
TOTAL EMISIUNI VALORI MOBILIARE		150 007 716			

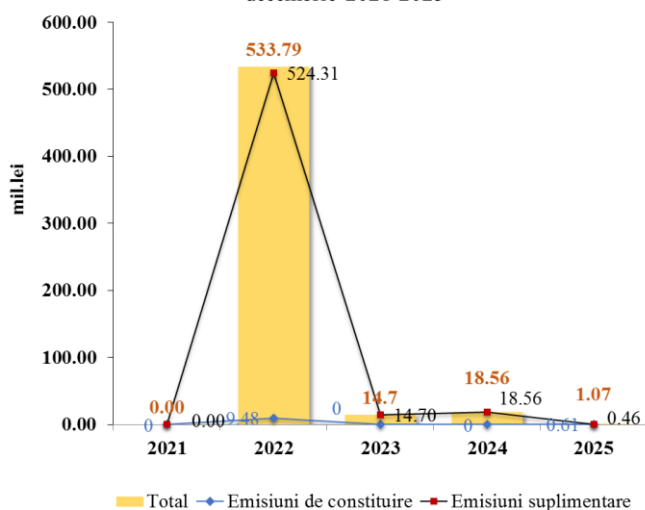
* Restructurarea emisiunii de acțiuni plasate prin majorarea valorii nominale a unei acțiuni

Volumul total al emisiunilor de acțiuni în luna de referință a înregistrat o descreștere cu 27,44 mil. lei comparativ cu luna noiembrie a anului curent și o descreștere cu 17,49 mil. lei comparativ cu luna decembrie a anului precedent (Diagrama nr. 1).

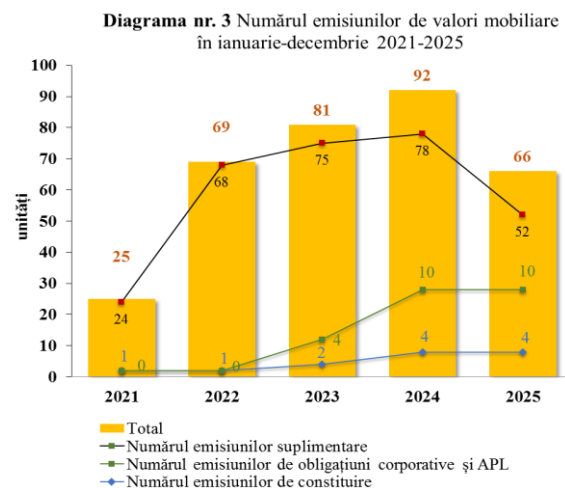
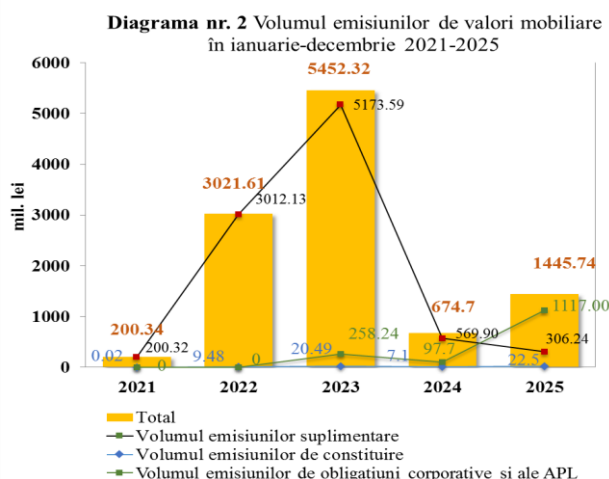
Sumar, de la începutul anului (ianuarie-decembrie 2025) au fost înregistrate 66 emisiuni de valori mobiliare în valoare totală de 1445,74 mil. lei, inclusiv 8 emisiuni de obligațiuni ale BC „MOLDOVA-AGROINDBANK” SA (1109,50 mil. lei) și 2 emisiuni de obligațiuni ale APL (7,50 mil. lei).

Volumul investițiilor străine în ianuarie-decembrie 2025 atestă, în raport cu perioada similară anului 2024, o creștere de la 3,77 mil. lei la 132,79 mil. lei și constituie în totalul emisiunilor de valori mobiliare o valoare de 9,18%.

Diagrama nr. 1 Volumul emisiunilor de acțiuni în decembrie 2021-2025



Evoluția volumului și a numărului emisiunilor de valori mobiliare în ianuarie-decembrie 2021-2025 este reflectată în Diagrama nr. 2 și Diagrama nr. 3.

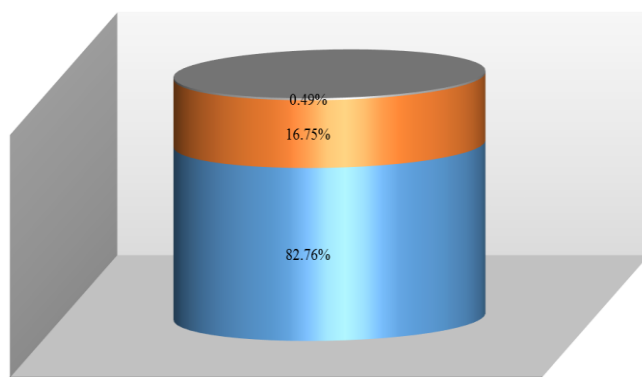


TRANZACȚII EFECTUATE PE PIAȚA SECUNDARĂ

În decembrie 2025 pe piața secundară au fost efectuate 203 tranzacții cu valori mobiliare corporative în volum de 24,57 mil. lei, volumul acestora fiind în descreștere cu 10,94 mil. lei sau cu 30,81% comparativ cu luna precedentă și în descreștere cu 14,78 mil. lei sau cu 37,55% comparativ cu aceeași lună a anului precedent.

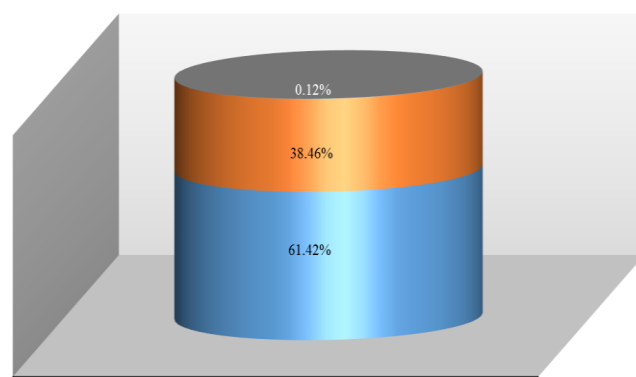
Ponderea tranzacțiilor înregistrate pe piața secundară în decembrie 2025, după volumul tranzacțiilor și după numărul tranzacțiilor, este reflectată în Diagrama nr. 4 și Diagrama nr. 5.

Diagrama nr. 4 Structura tranzacțiilor pe piața secundară, decembrie 2025 (după numărul tranzacțiilor)



■ MTF
 ■ Tranzacții pe piața reglementată
 ■ Tranzacții în afara pieței reglementate și MTF

Diagrama nr. 5 Structura tranzacțiilor pe piața secundară, decembrie 2025 (după volumul tranzacțiilor)



■ MTF
 ■ Tranzacții pe piața reglementată
 ■ Tranzacții în afara pieței reglementate și MTF

Tranzacții efectuate pe piața reglementată și în cadrul sistemului multilateral de tranzacționare (MTF)

Conform rapoartelor zilnice prezentate de SA “Bursa de Valori a Moldovei”, în decembrie 2025, au fost înregistrate următoarele rezultate:

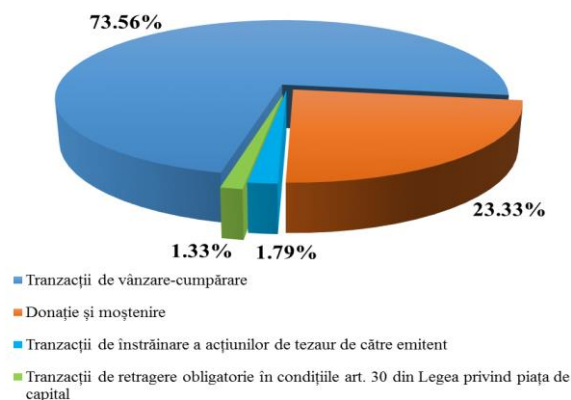
- pe piața reglementată a fost realizat un volum de 9,45 mil. lei în cadrul a 34 tranzacții de vânzare-cumpărare, ceea ce constituie 38,46% din volumul total al tranzacțiilor pe piața secundară. Cea mai mare parte de tranzacții în mărime de 9,12 mil. lei (96,51%) din volumul total al tranzacțiilor realizate pe piața reglementată a vizat valorile mobiliare emise de BC

„MOLDOVA-AGROINDBANK” SA, urmată de tranzacțiile efectuate cu acțiunile BC „BANCA DE FINANȚE ȘI COMERȚ” SA în mărime de 0,33 mil. lei (3,49%);
- în cadrul MTF a fost realizată o tranzacție de vânzare-cumpărare în volum de 0,03 mil. lei, ceea ce constituie 0,12% din volumul total al tranzacțiilor pe piața secundară.

Tranzacții efectuate în afara pieței reglementate și MTF

Conform rapoartelor prezentate de către entitățile raportoare, în decembrie 2025 în afara pieței reglementate și MTF au fost efectuate 168 tranzacții în volum de 15,09 mil. lei, ceea ce reprezintă 61,42% din volumul operațiunilor realizate pe piața secundară. Potrivit structurii tranzacțiilor efectuate în afara pieței reglementate și MTF (*Diagrama nr. 6*), ponderea maximă după volum revine tranzacțiilor de vânzare-cumpărare în valoare de 11,10 mil. lei (73,56%). Acestea sunt urmate de tranzacțiile de donație și moștenire ce constituie 3,52 mil. lei (23,33%), de tranzacții de înstrăinare a acțiunilor de tezaur de către emitent în valoare de 0,27 mil. lei (1,79%) și de tranzacțiile de retragere obligatorie în condițiile art. 30 din Legea privind piața de capital, care reprezintă 0,20 mil. lei sau (1,32%) din volumul total al tranzacțiilor în afara pieței reglementate și MTF.

Diagrama nr. 6 Structura tranzacțiilor în afara pieței reglementate și MTF, decembrie 2025



Valoarea cumulativă a tranzacțiilor cu valori mobiliare corporative în perioada ianuarie-decembrie 2025 a constituit 3361 tranzacții în volum de 1378,53 mil. lei, ce denotă o descreștere cu 57,93 mil. lei sau cu 4,03% comparativ cu aceeași perioadă a anului precedent (*Tabelul nr. 2*).

Tabelul nr. 2 Indicatorii privind volumele tranzacțiilor cu valori mobiliare corporative înregistrate în ianuarie-decembrie 2024-2025

Perioada	Piața reglementată		Sistemul multilateral de tranzacționare (MTF)		Tranzacții în afara pieței reglementate și MTF		Total piața secundară	
	Numărul tranzacțiilor (unități)	Volumul tranzacțiilor (mil.lei)	Numărul tranzacțiilor (unități)	Volumul tranzacțiilor (mil.lei)	Numărul tranzacțiilor (unități)	Volumul tranzacțiilor (mil.lei)	Numărul total al tranzacțiilor (unități)	Volumul total al tranzacțiilor (mil.lei)
2024	232	517,94	59	8,32	1434	910,20	1725	1436,46
2025	130	366,40	16	18,76	3215	993,37	3361	1378,53