



Buletin lunar

REPUBLICA MOLDOVA
COMISIA NAȚIONALĂ a PIEȚEI FINANCIARE

12•2024

PIAȚA DE CAPITAL PIAȚA PRIMARĂ

În decembrie 2024 în Registrul emitenților de valori mobiliare (REVM) au fost înregistrate 8 emisiuni suplimentare de acțiuni (*Tabelul nr. 1*) în valoare totală de 18,56 mil. lei.

Tabelul nr. 1 Emisiunile de valori mobiliare înregistrate în REVM în decembrie 2024

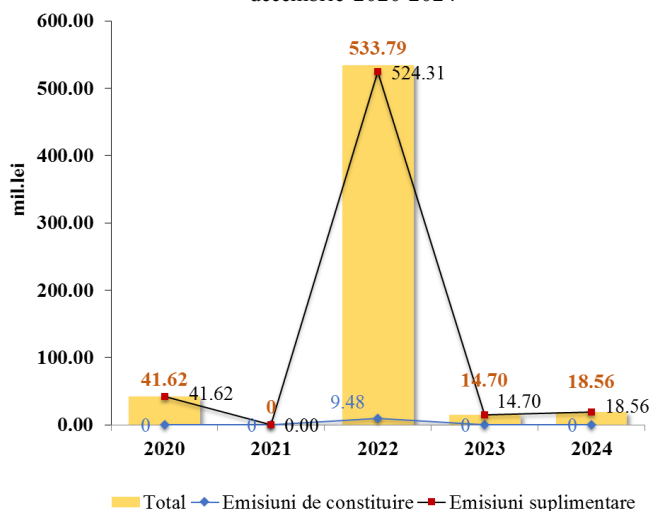
Denumirea emitentului	Codul ISIN	Suma emisiei, lei	Numărul de acțiuni, unități	Valoarea nominală, lei	Data adoptării deciziei
<i>Emisiuni suplimentare</i>					
SA „RENOVATORUL-BASM”	MD14BASM1008	420 048	70 008	6	03.12.24
SA „SALINA”	MD14SALN1005	320 208	20 013	16	10.12.24
SA „STIFT”	MD14STIF1009	580 000	580 000	1	10.12.24
FPC „VOIEVOD” SA	MD14VOEV1003	240 000	12 000	20	10.12.24
SA „MOSCOVA”	MD14OSCO1009	2 500 000	2 500 000	1	19.12.24
SA „ÎNTREPRINDEREA DE COLECTARE A CEREALELOR DIN OLĂNEȘTI”	MD14LELO1007	700 000	140 000	5	19.12.24
SA „ASTARTA INVEST”	MD1001000071	13 500 000	135 000	100	24.12.24
SA „FANTAZIA-OC”	MD14FANT1002	300 000	30 000	10	24.12.24
Total emisiuni suplimentare	8	18 560 256			

Volumul total al emisiunilor de acțiuni în luna de referință a înregistrat o creștere cu 17,88 mil. lei comparativ cu luna noiembrie a anului curent și cu 3,86 mil. lei comparativ cu luna decembrie a anului precedent (*Diagrama nr. 1*).

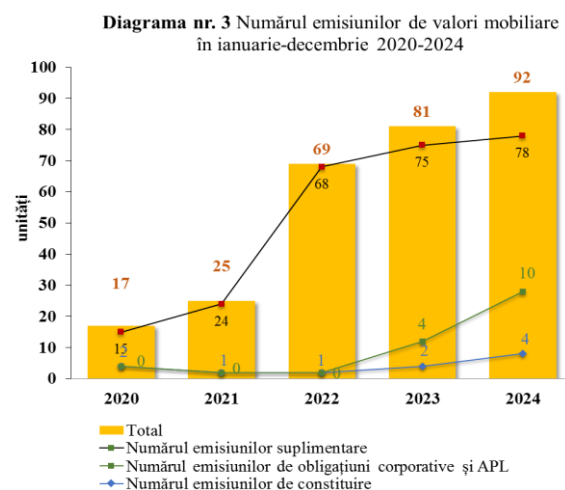
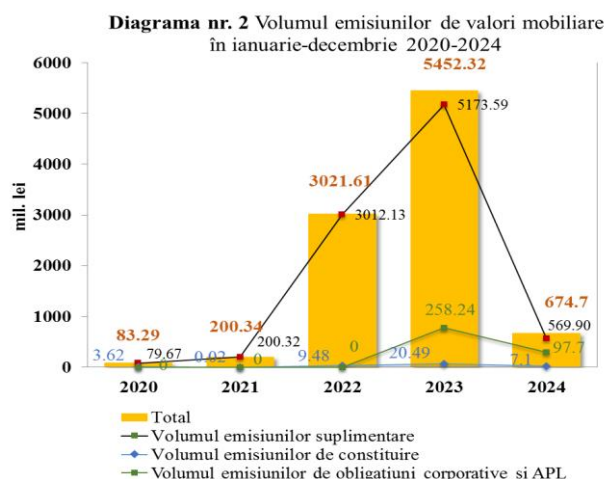
Sumar, de la începutul anului (ianuarie-decembrie 2024) au fost înregistrate 92 emisiuni de valori mobiliare în valoare totală de 674,70 mil. lei, inclusiv 9 emisiuni de obligațiuni ale BC „MOLDOVA-AGROINDBANK” SA (564,90 mil. lei) și o emisiune de obligațiuni ale Primăriei mun. Ceadr-Lunga (5,00 mil. lei).

Volumul investițiilor în ianuarie-decembrie 2024 atestă, în raport cu perioada similară anului 2023, o descreștere de la 38,29 mil. lei la 3,77 mil. lei și constituie în totalul emisiunilor de valori mobiliare o valoare de 0,56%.

Diagrama nr. 1 Volumul emisiunilor de acțiuni în decembrie 2020-2024



Evoluția volumului și a numărului emisiunilor de valori mobiliare în ianuarie-decembrie 2020-2024 este reflectată în Diagrama nr. 2 și Diagrama nr. 3.

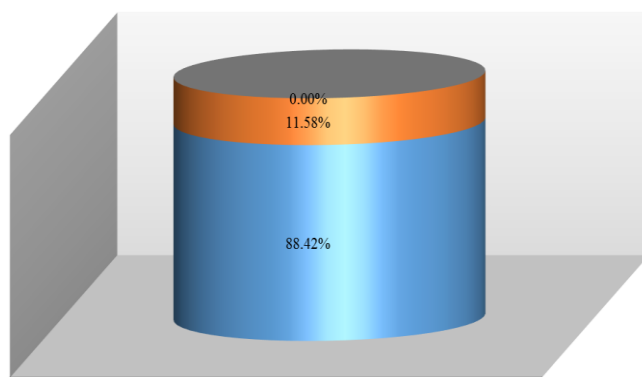


TRANZACȚII EFECTUATE PE PIAȚA SECUNDARĂ

În decembrie 2024 pe piața secundară au fost efectuate 259 tranzacții cu valori mobiliare corporative în volum de 39,36 mil. lei, volumul acestora fiind în descreștere cu 2,20 mil. lei sau cu 5,29% comparativ cu luna precedentă și în descreștere cu 294,77 mil. lei sau circa de 8,5 ori comparativ cu aceeași lună a anului precedent.

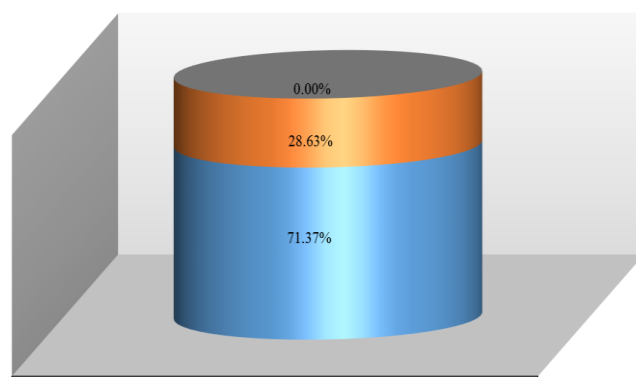
Ponderea tranzacțiilor înregistrate pe piața secundară în decembrie 2024, după volumul tranzacțiilor și după numărul tranzacțiilor, este reflectată în Diagrama nr. 4 și Diagrama nr. 5.

Diagrama nr. 4 Structura tranzacțiilor pe piața secundară, decembrie 2024 (după numărul tranzacțiilor)



■ MTF
 ■ Tranzacții pe piața reglementată
 ■ Tranzacții în afara pieței reglementate și MTF

Diagrama nr. 5 Structura tranzacțiilor pe piața secundară, decembrie 2024 (după volumul tranzacțiilor)



■ MTF
 ■ Tranzacții pe piața reglementată
 ■ Tranzacții în afara pieței reglementate și MTF

Tranzacții efectuate pe piața reglementată și în cadrul sistemului multilateral de tranzacționare (MTF)

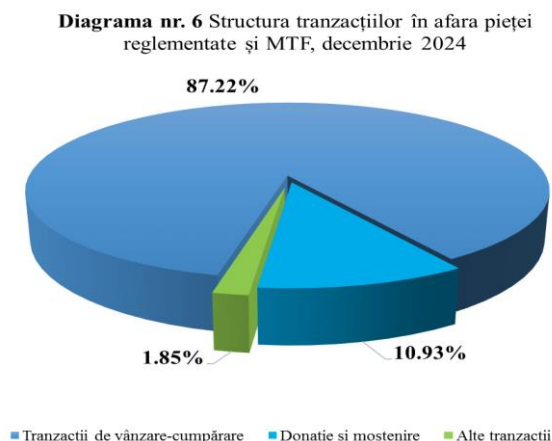
Conform rapoartelor zilnice prezentate de SA “Bursa de Valori a Moldovei”, în decembrie 2024, au fost înregistrate următoarele rezultate:

- pe piața reglementată a fost realizat un volum de 11,27 mil. lei în cadrul a 29 tranzacții de vânzare-cumpărare și a unei tranzacții speciale, ceea ce constituie 28,63% din volumul total al tranzacțiilor pe piața secundară. Cea mai mare parte de tranzacții în mărime de 9,38 mil. lei (83,19%) din volumul total al tranzacțiilor realizate pe piața reglementată a vizat valorile

mobiliare emise de BC „BANCA DE FINANȚE ȘI COMERȚ” SA, urmată de tranzacțiile efectuate cu acțiunile BC „MOLDOVA-AGROINDBANK” SA în mărime de 1,38 mil. lei (12,27%) și alți emitenți în mărime de 0,51 mil. lei (4,54%);
- în cadrul MTF nu au fost realizate tranzacții.

Tranzacții efectuate în afara pieței reglementate și MTF

Conform rapoartelor prezentate de către entitățile raportoare, în decembrie 2024 în afara pieței reglementate și MTF au fost efectuate 229 tranzacții în volum de 28,09 mil. lei, ceea ce reprezintă 71,36% din volumul operațiunilor realizate pe piața secundară. Potrivit structurii tranzacțiilor efectuate în afara pieței reglementate și MTF (*Diagrama nr. 6*), ponderea maximă după volum revine tranzacțiilor de vânzare-cumpărare în valoare de 24,50 mil. lei (87,22%). Acestea sunt urmate de tranzacțiile de donație și moștenire ce constituie 3,07 mil. lei (10,93%) și de alte tranzacții, care reprezintă 0,52 mil. lei sau (1,85%) din volumul total al tranzacțiilor în afara pieței reglementate și MTF.



Valoarea cumulativă a tranzacțiilor cu valori mobiliare corporative în perioada ianuarie-decembrie 2024 a constituit 1725 tranzacții în volum de 1436,46 mil. lei, ce denotă o descreștere cu 49,86 mil. lei sau cu 3,35% comparativ cu aceeași perioadă a anului precedent (*Tabelul nr. 2*).

Tabelul nr. 2 Indicatorii privind volumele tranzacțiilor cu valori mobiliare corporative înregistrate în ianuarie-decembrie 2023-2024

Perioada	Piața reglementată		Sistemul multilateral de tranzacționare (MTF)		Tranzacții în afara pieței reglementate și MTF		Total piața secundară	
	Numărul tranzacțiilor (unități)	Volumul tranzacțiilor (mil.lei)	Numărul tranzacțiilor (unități)	Volumul tranzacțiilor (mil.lei)	Numărul tranzacțiilor (unități)	Volumul tranzacțiilor (mil.lei)	Numărul total al tranzacțiilor (unități)	Volumul total al tranzacțiilor (mil.lei)
2023	101	23,49	55	8,52	3373	1454,31	3529	1486,32
2024	232	517,94	59	8,32	1434	910,20	1725	1436,46