



Buletin lunar

REPUBLICA MOLDOVA
COMISIA NAȚIONALĂ a PIEȚEI FINANCIARE

12•2023

PIAȚA DE CAPITAL

PIAȚA PRIMARĂ

În decembrie 2023 în Registrul emitenților de valori mobiliare (REVM) au fost înregistrate 13 emisiuni suplimentare de acțiuni (*Tabelul nr. 1*) în valoare totală de 14,70 mil. lei.

Tabelul nr. 1 Emisiunile de valori mobiliare înregistrate în REVM în decembrie 2023

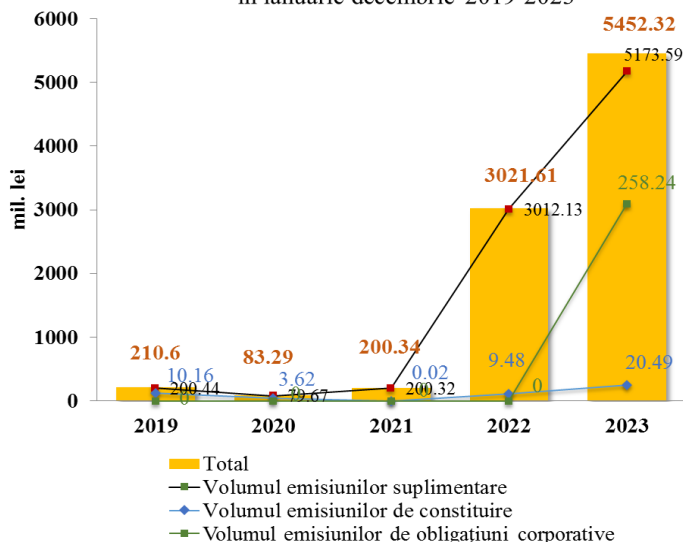
Denumirea emitentului	Codul ISIN	Suma emisiei, lei	Numărul de acțiuni, unități	Valoarea nominală, lei	Data adoptării deciziei
Emisiuni suplimentare					
SA „BICROMAT”*	MD14BICR1003	229 308	38 128	16	05.12.23
SA „ACVARIUM”	MD14ACVA1006	1 396 000	139 600	10	05.12.23
SA „AGROSERVICE-FĂLEȘTI”	MD14AGFA1002	176 000	17 600	10	11.12.23
SA „GHIDRIN”	MD14IDRN1008	1 777 346	1 777 346	1	11.12.23
SA „PINTA”*	MD14PINT1002	400 000	200 000	3	11.12.23
SA „ORBITA-9”*	MD14BITA1003	328 686	328 686	2	11.12.23
SA „UZINA EXPERIMENTALĂ – MECANICĂ-32”	MD14DURL1004	99 600	6 225	16	19.12.23
SA „VELIST”*	MD14VLST1004	557 038	278 519	3	19.12.23
SA „CAMBRIAN”	MD14CAMB1006	434 120	43 412	10	26.12.23
SA „CODRU”	MD14ODRU1001	120 000	12 000	10	26.12.23
SA „PIRAMIDA-V”*	MD14PIRV1004	334 644	27 887	22	26.12.23
SA „GALACT”	MD14GALC1002	600 000	60 000	10	26.12.23
SA „TOAMNA”	MD14TOMN1007	8 250 000	8 250 000	1	26.12.23
Total emisiuni suplimentare	13	14 702 742			

* Restructurarea emisiunii de acțiuni plasate prin majorarea valorii nominale a unei acțiuni

Subsecvent, volumul total al emisiunilor de valori mobiliare în luna de referință a fost în creștere în raport cu luna noiembrie a anului curent (cu 10,85 mil. lei) și în scădere în raport cu indicatorul înregistrat în luna decembrie a anului precedent (cu 509,61 mil. lei).

Sumar, de la începutul anului (ianuarie-decembrie 2023) au fost înregistrate 81 emisiuni de valori mobiliare în valoare totală de 5452,32 mil. lei, din care: acțiuni în volum de 5194,08 mil. lei (95,26%) și obligațiuni în volum de 258,24 mil. lei (4,74%). Astfel, a fost înregistrată o creștere semnificativă cu 2430,71 mil. lei sau de circa 1,8 ori a volumului total de valori mobiliare emise comparativ cu perioada similară a anului precedent.

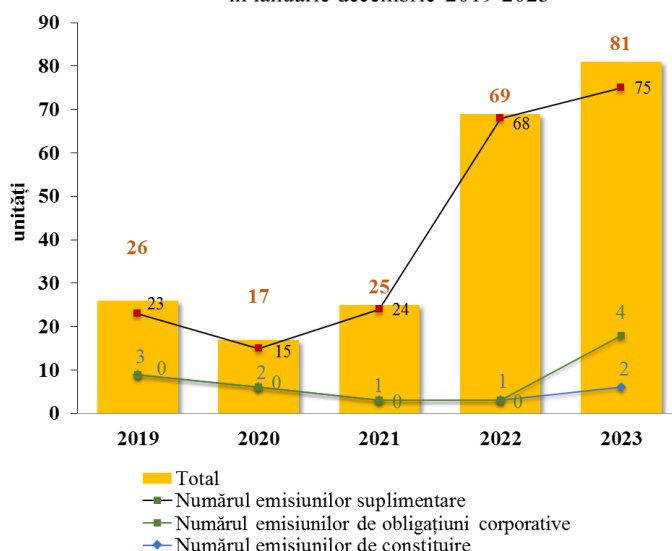
Diagrama nr. 1 Volumul emisiunilor de valori mobiliare în ianuarie-decembrie 2019-2023



În ianuarie-decembrie 2023 fluxul de investiții străine a constituit 38,29 mil. lei sau 0,70% din totalul emisiunilor de valori mobiliare, care comparativ cu anul 2022 este în descreștere cu 194,60 mil. lei sau de circa 6,1 ori.

Evoluția volumului și a numărului emisiunilor de valori mobiliare în ianuarie-decembrie 2019-2023 este reflectată în *Diagrama nr. 1* și *Diagrama nr. 2*.

Diagrama nr. 2 Numărul emisiunilor de valori mobiliare în ianuarie-decembrie 2019-2023

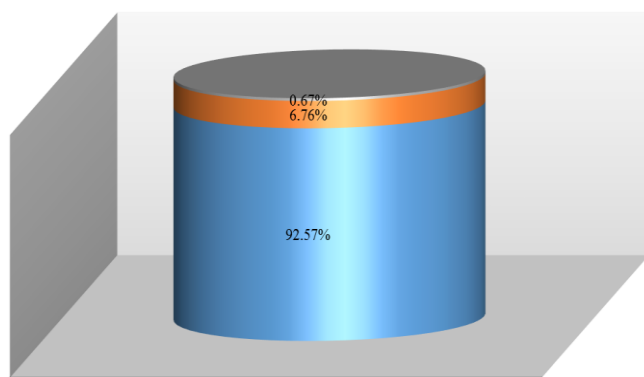


TRANZACȚII EFECTUATE PE PIAȚA SECUNDARĂ

În decembrie 2023 pe piața secundară au fost efectuate 148 tranzacții cu valori mobiliare corporative în volum de 334,13 mil. lei, volumul acestora fiind în creștere cu 127,60 mil. lei sau cu 61,78% față de luna precedentă și în creștere cu 310,63 mil. lei sau circa de 14,2 ori comparativ cu aceeași lună a anului precedent.

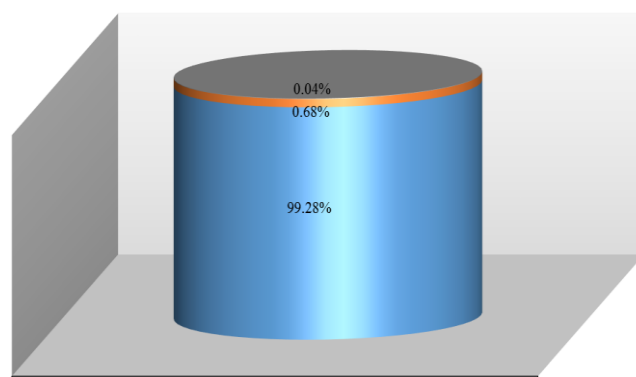
Ponderea tranzacțiilor înregistrate pe piața secundară în decembrie 2023, după volumul tranzacțiilor și după numărul tranzacțiilor, este reflectată în *Diagrama nr. 3* și *Diagrama nr. 4*.

Diagrama nr. 3 Structura tranzacțiilor pe piața secundară, decembrie 2023 (după numărul tranzacțiilor)



■ MTF
 ■ Tranzacții pe piața reglementată
 ■ Tranzacții în afara pieței reglementate și MTF

Diagrama nr. 4 Structura tranzacțiilor pe piața secundară, decembrie 2023 (după volumul tranzacțiilor)



■ MTF
 ■ Tranzacții pe piața reglementată
 ■ Tranzacții în afara pieței reglementate și MTF

Tranzacții efectuate pe piața reglementată și în cadrul sistemului multilateral de tranzacționare (MTF)

Conform rapoartelor zilnice prezentate de SA “Bursa de Valori a Moldovei”, în decembrie 2023, au fost înregistrate următoarele rezultate:

- pe piața reglementată a fost realizat un volum de 2,28 mil. lei în cadrul a 10 tranzacții de vânzare-cumpărare, ceea ce constituie 0,68% din volumul total al tranzacțiilor pe piața secundară. Cea mai mare parte de tranzacții în mărime de 1,78 mil. lei (78,07%) din volumul total al tranzacțiilor realizate pe piața reglementată a vizat valorile mobiliare emise de BC

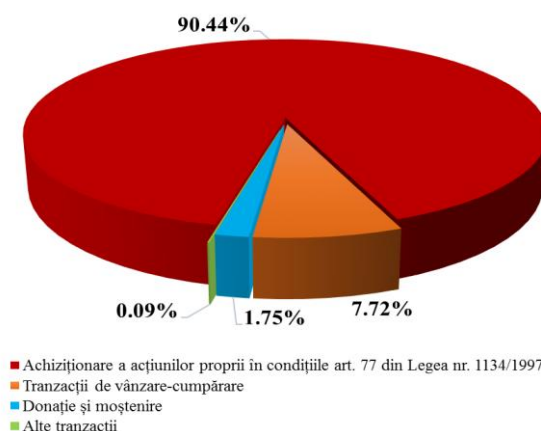
„MOLDOVA-AGROINDBANK” SA, din care: 0,77 mil. lei (43,26%) au constituit tranzacții cu acțiuni în mărime de 1,01 mil. lei (56,74%) tranzacții cu obligațiuni, urmată de tranzacțiile efectuate cu acțiunile „ARRIA-TRADE CORPORATION” SA în mărime de 0,50 mil. lei (21,93%);

- în cadrul MTF a fost realizată doar o tranzacție de vânzare-cumpărare în volum de 0,14 mil. lei, ceea ce constituie 0,04% din volumul total al tranzacțiilor pe piața secundară.

Tranzacții efectuate în afara pieței reglementate și MTF

Conform rapoartelor prezentate de către entitățile raportoare, în decembrie 2023 în afara pieței reglementate și MTF au fost efectuate 137 tranzacții în volum de 331,71 mil. lei, ceea ce reprezintă 99,28% din volumul operațiunilor realizate pe piața secundară. Potrivit structurii tranzacțiilor efectuate în afara pieței reglementate și MTF (*Diagrama nr. 5*), ponderea maximă după volum revine tranzacțiilor de achiziționare a acțiunilor proprii în condițiile art. 77 din Legea nr. 1134/1997 privind societățile pe acțiuni în valoare de 300,00 mil. lei (90,44%). Acestea sunt urmate de tranzacțiile de vânzare-cumpărare în valoare de 25,62 mil. lei (7,72%), tranzacțiile de donație și moștenire ce constituie 5,81 mil. lei (1,75%) și de alte tranzacții, care reprezintă 0,29 mil. lei sau (0,09%) din volumul total al tranzacțiilor în afara pieței reglementate și MTF.

Diagrama nr. 5 Structura tranzacțiilor în afara pieței reglementate și MTF, decembrie 2023



Valoarea cumulativă a tranzacțiilor cu valori mobiliare corporative în perioada ianuarie-decembrie 2023 a constituit 3529 tranzacții în volum de 1486,32 mil. lei raportate la 39,18 mil. valori mobiliare, ce denotă o creștere cu 890,99 mil. lei sau cu 149,66% comparativ cu aceeași perioadă a anului precedent (*Tabelul nr. 2*).

Tabelul nr. 2 Indicatorii privind volumele tranzacțiilor cu valori mobiliare corporative înregistrate în ianuarie-decembrie 2022-2023

Perioada	Piața reglementată		Sistemul multilateral de tranzacționare (MTF)		Tranzacții în afara pieței reglementate și MTF		Total piața secundară	
	Numărul tranzacțiilor (unități)	Volumul tranzacțiilor (mil.lei)	Numărul tranzacțiilor (unități)	Volumul tranzacțiilor (mil.lei)	Numărul tranzacțiilor (unități)	Volumul tranzacțiilor (mil.lei)	Numărul total al tranzacțiilor (unități)	Volumul total al tranzacțiilor (mil.lei)
2022	229	391,65	81	12,96	2642	190,71	2952	595,32
2023	101	23,49	55	8,52	3373	1454,31	3529	1486,32