

12•2022

PIAȚA DE CAPITAL

PIAȚA PRIMARĂ

În decembrie 2022 în Registrul emitenților de valori mobiliare (REVM) au fost înregistrate 12 emisiuni suplimentare de acțiuni (*Tabelul nr.1*) în valoare totală de 524,31 mil. lei.

Tabelul nr. 1 Emisiunile de valori mobiliare înregistrate în REVM în decembrie 2022

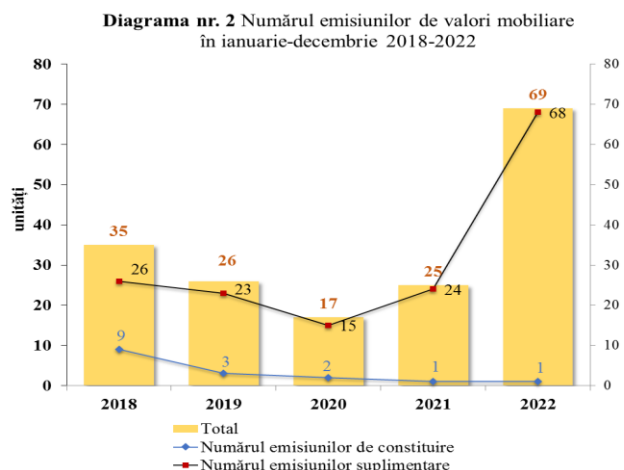
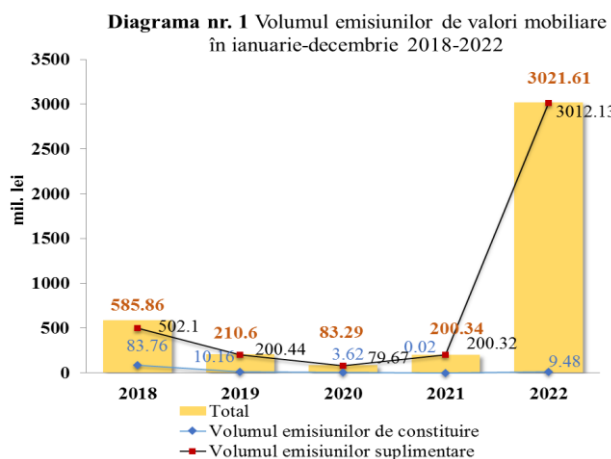
Denumirea emitentului	Codul ISIN	Suma emisiei, lei	Numărul de acțiuni, unități	Valoarea nominală, lei	Data adoptării deciziei
<i>Emisiuni suplimentare</i>					
BAZA DE TRANSPORTURI AUTO NR.6 *	MD14SPOR1001	254 656	15 916	38	07.12.22
INTACT ASIGURĂRI GENERALE	MD14INTA1009	1 500 000	1 500 000	1	07.12.22
PROAJIOC *	MD14JORA1009	240 000	60	6 000	07.12.22
PULSAR-PLUS	MD14ULSA1006	480 000	480 000	1	07.12.22
TRANSCOM	MD14ANSC1006	180 000	18 000	10	07.10.22
VICCON *	MD14VCON1005	480 000	240 000	3	13.12.22
VOIEVOD	MD14VOEV1003	340 000	17 000	20	22.12.22
DSRM-3	MD14DSRM1007	598 296	74 787	8	22.12.22
ENERGOCOM**	MD14NECO1006	511 000 000	511 000	1 000	29.12.22
AGROPRODSERVICE	MD14AGSE1003	580 000	58 000	10	29.12.22
MINA DIN CHIȘINĂU	MD14MIIN1008	8 411 510	841 151	10	29.12.22
CARTUȘ*	MD1001000030	247 124	123 562	3	29.12.22
Total emisiuni suplimentare		524 311 586			

* Restructurarea emisiunii de acțiuni plasate prin majorarea valorii nominale a unei acțiuni

** Acțiuni emise în contextul Dispoziției Comisiei Situații Excepționale

Cumulativ de la începutul anului (ianuarie-decembrie 2022) au fost realizate 69 emisiuni de valori mobiliare, inclusiv o emisie de obligațiuni municipale în valoare totală de 3021,61 mil. lei. Acest indicator este influențat, cu o pondere de 80,31% (2426,78 mil. lei) din volumul total înregistrat, de către emisiunile suplimentare de acțiuni efectuate de SA „Energocom”, derulate în contextul crizei energetice. În ianuarie-decembrie 2022 fluxul de investiții străine a constituit 232,89 mil. lei sau 7,71% din totalul emisiunilor de valori mobiliare.

Evoluția volumului și a numărului emisiunilor de valori mobiliare în ianuarie-decembrie 2018-2022 este reflectată în *Diagrama nr. 1* și *Diagrama nr. 2*.

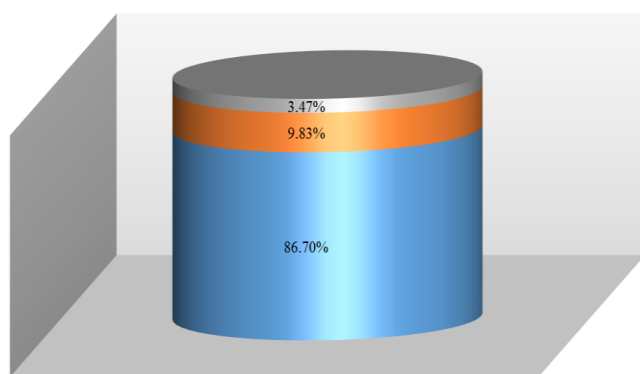


TRANZACȚII EFECTUATE PE PIAȚA SECUNDARĂ

În decembrie 2022 pe piața secundară au fost efectuate 173 tranzacții cu valori mobiliare corporative în volum de 23,50 mil. lei raportate la 0,68 mil. unități de valori mobiliare.

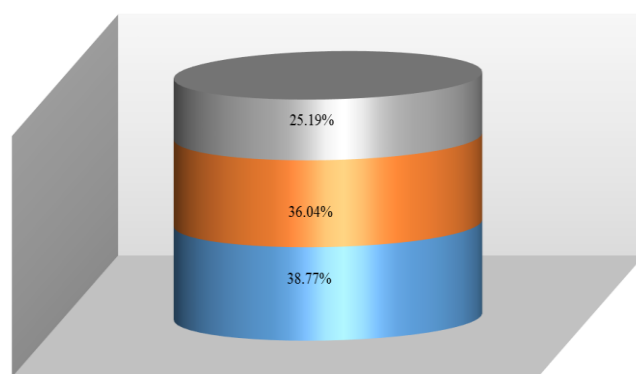
Ponderea tranzacțiilor înregistrate pe piața secundară în decembrie 2022, după volumul tranzacțiilor și după numărul tranzacțiilor, este reflectată în *Diagrama nr. 3* și *Diagrama nr. 4*.

Diagrama nr. 3 Structura tranzacțiilor pe piața secundară, decembrie 2022 (după numărul tranzacțiilor)



■ MTF
■ Tranzacții pe piața reglementată
■ Tranzacții în afara pieței reglementate și MTF

Diagrama nr. 4 Structura tranzacțiilor pe piața secundară, decembrie 2022 (după volumul tranzacțiilor)



■ MTF
■ Tranzacții pe piața reglementată
■ Tranzacții în afara pieței reglementate și MTF

Tranzacții efectuate pe piața reglementată

În decembrie 2022, pe piața reglementată au fost efectuate 17 tranzacții de vânzare-cumpărare în volum de 8,47 mil. lei raportate la 24426 valori mobiliare sau 36,04% din volumul total înregistrat pe piața secundară.

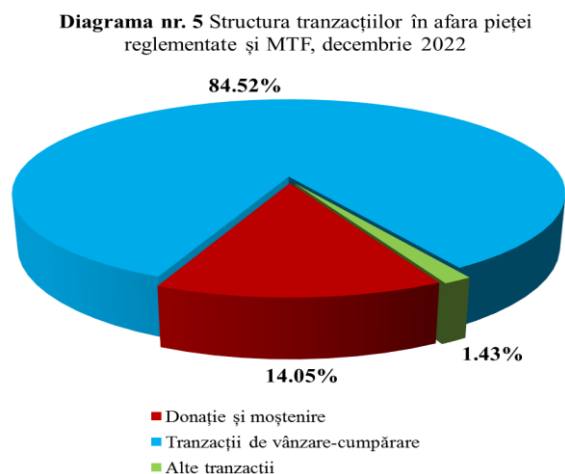
Tranzacții efectuate în cadrul sistemului multilateral de tranzacționare (MTF)

În decembrie 2022 în cadrul MTF au fost înregistrate 6 tranzacții din care 4 tranzacții de vânzare-cumpărare și 2 tranzacții de licitație cu pachete unice în volum total de 5,92 mil. lei raportate la 0,14 mil. valori mobiliare. Pe acest segment de piață au fost realizate 25,19% din volumul total al tranzacțiilor înregistrat pe piața secundară.

Tranzacții efectuate în afara pieței reglementate și MTF

Conform rapoartelor prezentate de către entități, în decembrie 2022 în afara pieței reglementate și MTF au fost efectuate 150 tranzacții în volum de 9,11 mil. lei raportate la 0,51 mil. unități de valori mobiliare, ceea ce reprezintă 38,77% din totalul volumului realizat pe piața secundară.

Potrivit structurii tranzacțiilor efectuate în afara pieței reglementate și MTF, ponderea maximă după volum revine tranzacțiilor de vânzare-cumpărare ce constituie 7,70 mil. lei (84,52%). Tranzacțiile de donație și moștenire constituie 1,28 mil. lei (14,05%). Alte tranzacții în valoare de 0,13 mil. lei reprezintă 1,43% din volumul total al tranzacțiilor în afara pieței reglementate și MTF (*Diagrama nr. 5*).



Valoarea cumulativă a tranzacțiilor cu valori mobiliare corporative de la începutul anului (ianuarie-decembrie 2022) a constituit 2952 tranzacții în volum de 595,32 mil. lei raportate la 20,31 mil. valori mobiliare (*Tabelul nr. 2*).

Tabelul nr. 2 Indicatorii privind volumele tranzacțiilor cu valori mobiliare corporative înregistrate în ianuarie-decembrie 2021-2022

Perioada	Piața reglementată		Sistemul multilateral de tranzacționare (MTF)		Tranzacții în afara pieței reglementate și MTF		Total piața secundară	
	Numărul tranzacțiilor (unități)	Volumul tranzacțiilor (mil.lei)	Numărul tranzacțiilor (unități)	Volumul tranzacțiilor (mil.lei)	Numărul tranzacțiilor (unități)	Volumul tranzacțiilor (mil.lei)	Numărul total al tranzacțiilor (unități)	Volumul total al tranzacțiilor (mil.lei)
2021	86	22,47	84	11,57	7614	2 027,00	7784	2 061,04
2022	229	391,65	81	12,96	2642	190,71	2952	595,32

Avizat:

Secretarul general

E. Pui _____

Departamentul piața de capital

N. Stanciu _____

C. Onceanu _____

A. Munteanu _____

V. Calancea _____

T. Casapu _____

M. Sfeclă _____

Direcția generală dezvoltare instituțională și relații externe

V. Cuhai _____

M. Meriacre _____

N. Duca _____