



# Buletin lunar

REPUBLICA MOLDOVA  
COMISIA NAȚIONALĂ a PIEȚEI FINANCIARE

12•2020

## PIAȚA DE CAPITAL PIAȚA PRIMARĂ

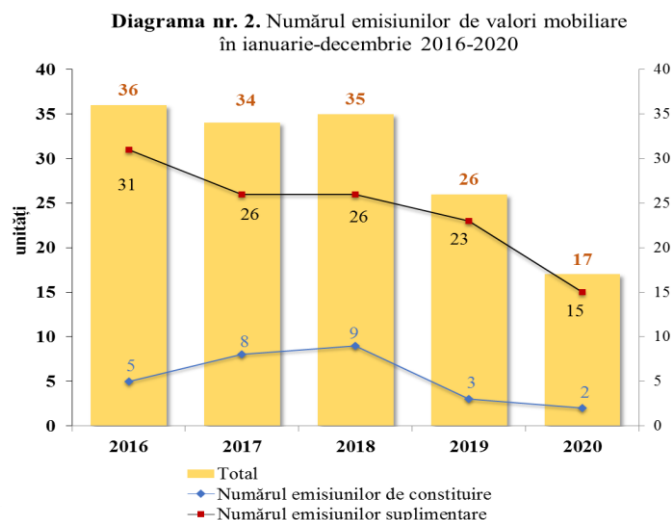
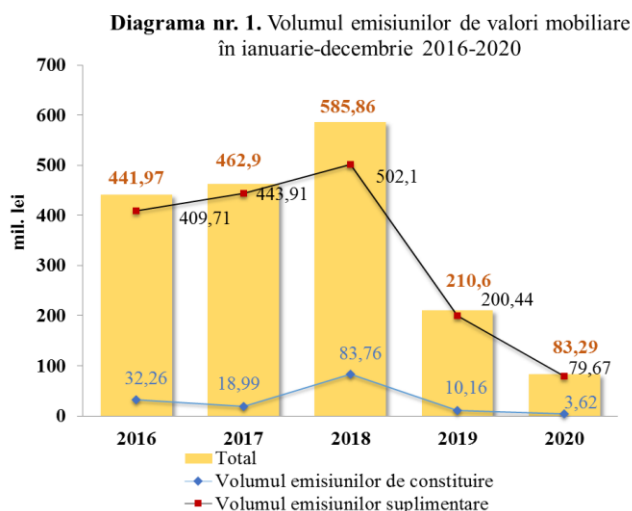
În decembrie 2020 în Registrul emitenților de valori mobiliare (REVM) au fost înregistrate 5 emisiuni suplimentare de acțiuni în valoare totală de 41,62 mil. lei. (Tabelul nr.1)

**Tabelul nr.1** Emisiunile de valori mobiliare înregistrate în REVM în decembrie 2020

Denumirea emitentului	Codul ISIN	Suma emisiei, lei	Numărul de acțiuni, unități	Valoarea nominală, lei	Data adoptării deciziei
<i>Emisiuni suplimentare</i>					
ORIZONTUL-LUX SA	MD14ZONT1002	1804630	360926	5	01.12.20
PLANETA CARTE SA	MD14PLAC1001	1353255	270651	5	01.12.20
PIELART SA	MD14PIEL1001	36760000	919000	40	08.12.20
FIRST AUDIT INTERNAȚIONAL SA	MD14FAIL1007	100000	10000	10	15.12.20
ALPHA LEASING SA	MD1001000022	1600000	1600000	1	15.12.20
<b>Total (fără investiții străine)</b>		<b>41 617 885</b>			

În anul 2020 au fost realizate 17 emisiuni de valori mobiliare în valoare totală de 83,29 mil. lei, ceea ce constituie o descreștere cu 127,31 mil. lei sau cu 60,45% comparativ cu aceeași perioadă a anului precedent.

Evoluția volumului și a numărului emisiunilor de valori mobiliare în ianuarie – decembrie 2016-2020 este reflectată în *Diagrama nr.1* și *Diagrama nr.2*.



## TRANZACȚII EFECTUATE PE PIAȚA SECUNDARĂ

În decembrie 2020 pe piața secundară au fost efectuate 195 tranzacții cu valori mobiliare corporative în volum de 937,36 mil. lei raportate la 2,42 mil. unități de valori mobiliare.

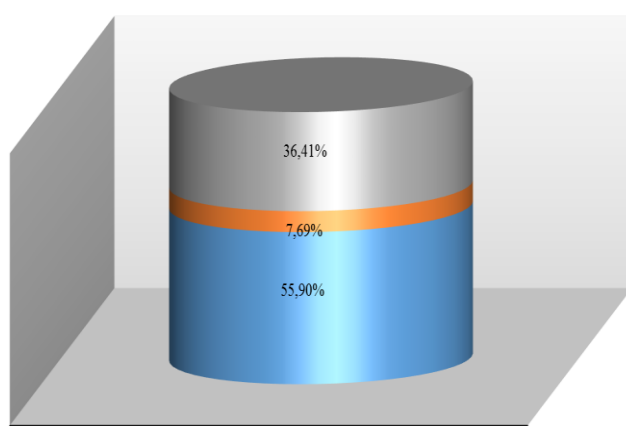
În ianuarie - decembrie 2020 pe piața secundară au fost efectuate 4 817 tranzacții cu valori mobiliare corporative în volum de 1669,87 mil. lei raportate la 230,9 mil. valori mobiliare, volumul acestora înregistrând o descreștere cu 3 580,56 mil. lei sau cu 68,20% comparativ cu aceeași perioadă a anului precedent (*Tabelul nr.2*).

**Tabelul nr.2** Indicatorii privind volumele tranzacțiilor cu valori mobiliare corporative înregistrate în ianuarie-decembrie 2019-2020

Ianuari e- decemb rie	Piața reglementată		Sistemul multilateral de tranzacționare (MTF)		Tranzacții în afara pieței reglementate		Total piața secundară	
	Numărul tranzacțiilor or (unități)	Volumul tranzacțiilor (mil.lei)	Numărul tranzacțiilor (unități)	Volumul tranzacțiilor (mil.lei)	Numărul tranzacțiilor (unități)	Volumul tranzacțiilor (mil.lei)	Numărul total al tranzacțiilor (unități)	Volumul total al tranzacțiilor (mil.lei)
2019	202	3273,95	46	5,76	5523	1970,72	5771	5250,43
2020	199	69,52	94	33,64	4524	1566,71	4817	1669,87

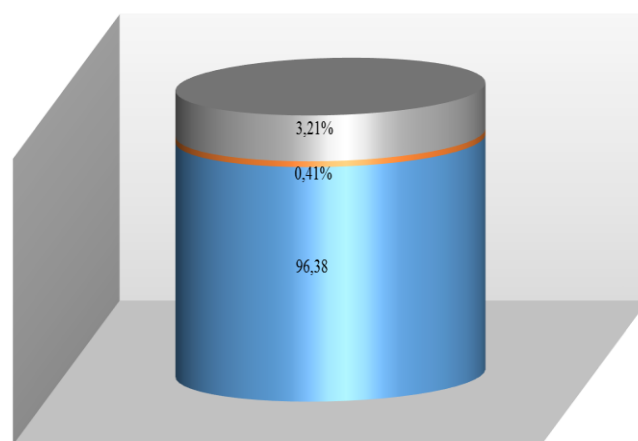
Ponderea tranzacțiilor înregistrate pe piața secundară în decembrie 2020, după volumul tranzacțiilor și după numărul tranzacțiilor, este reflectată în *Diagrama nr.4* și *Diagrama nr.5*.

**Diagrama nr.4.** Structura tranzacțiilor pe piața secundară, decembrie 2020 (după numărul tranzacțiilor)



- MTF - 71
- Tranzacții pe piața reglementată - 15
- Tranzacții în afara pieței reglementate - 109

**Diagrama nr.5.** Structura tranzacțiilor pe piața secundară, decembrie 2020 (după volumul tranzacțiilor)



- MTF - 30,05 mil. lei
- Tranzacții pe piața reglementată - 3,8 mil. lei
- Tranzacții în afara pieței reglementate - 903,51 mil. lei

### *Tranzacții efectuate pe piața reglementată*

În decembrie 2020, pe piața reglementată au fost efectuate 15 tranzacții în volum total de 3,8 mil. lei raportate la 14 299 valori mobiliare, dintre care 14 tranzacții de vânzare-cumpărare în volum de 3,58 mil. lei (94,21%) și 1 tranzacție urmare ofertei publice pe piața secundară în volum de 0,22 mil. lei (5,79%).

### *Tranzacții efectuate în cadrul sistemului multilateral de tranzacționare (MTF)*

În decembrie 2020 în cadrul MTF au fost înregistrate 71 tranzacții în volum de 30,05 mil. lei raportate la 418 729 de valori mobiliare, dintre care 68 tranzacții de vânzare-cumpărare în volum de 29,71 mil. lei (98,87%) și 3 tranzacții urmare licitațiilor cu strigare (Pachet unic) în volum de 0,34 mil. lei (1,13%).

### *Tranzacții efectuate în afara pieței reglementate*

Conform rapoartelor prezentate de către entități, în decembrie 2020 în afara pieței reglementate au fost efectuate 109 tranzacții în volum de 903,51 mil. lei raportate la 1,99 mil. unități de valori mobiliare.

Potrivit structurii tranzacțiilor efectuate în afara pieței reglementate, ponderea maximă după volum revine tranzacțiilor de vânzare-cumpărare în volum de 899,7 mil. lei sau 99,58%. Respectiv, alte tranzacții (moștenire, donație, înstrăinarea sau transmiterea acțiunilor de tezaur de către emitent) constituie 3,81 mil. lei sau 0,42% din volumul total al tranzacțiilor efectuate în afara pieței secundare reglementate.