



Comisia Națională a Pieței Financiare

Buletin lunar

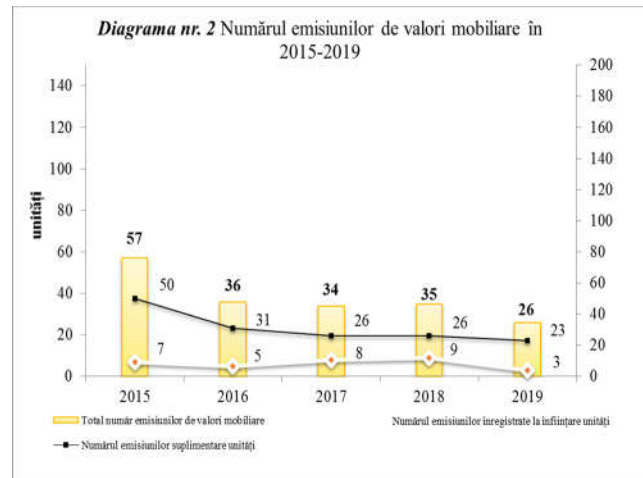
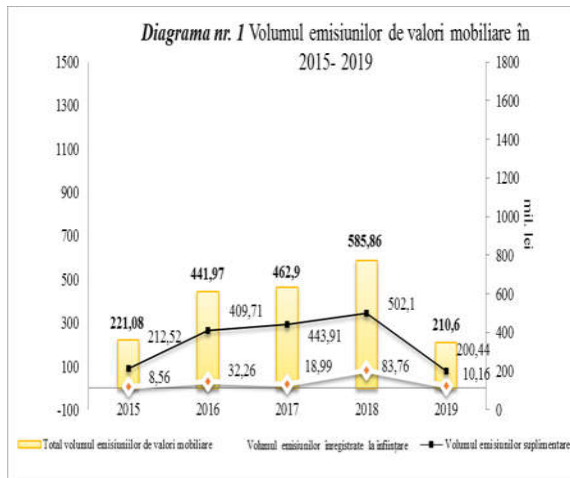
12•2019

PIAȚA DE CAPITAL

PIAȚA PRIMARĂ

Pentru luna de raport în Registrul de stat al valorilor mobiliare nu a fost consemnată nici o înregistrare aferentă emisiunii de acțiuni. În anul 2019 au fost realizate 26 emisiuni de valori mobiliare în valoare totală de 210,6 mil. lei, ceea ce constituie o descreștere cu 375,26 mil. lei sau cu 64,05% comparativ cu aceeași perioadă a anului precedent.

Evoluția numărului și a volumului emisiunilor de valori mobiliare în ianuarie – decembrie 2015 - 2019 este reflectată în [Diagrama nr.1 și Diagrama nr.2.](#)



În anul 2019 fluxul de investiții străine a constituit 20,44 mil. lei sau 9,71% din totalul emisiunilor de acțiuni. Totodată, volumul investițiilor străine înregistrat în 2019 a crescut cu 3,13 mil. lei sau cu 18,08% față de aceeași perioadă a anului precedent.

TRANZACȚII EFECTUATE PE PIAȚA SECUNDARĂ

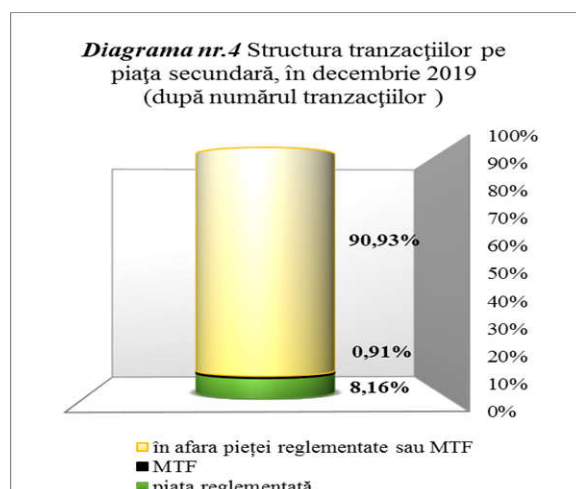
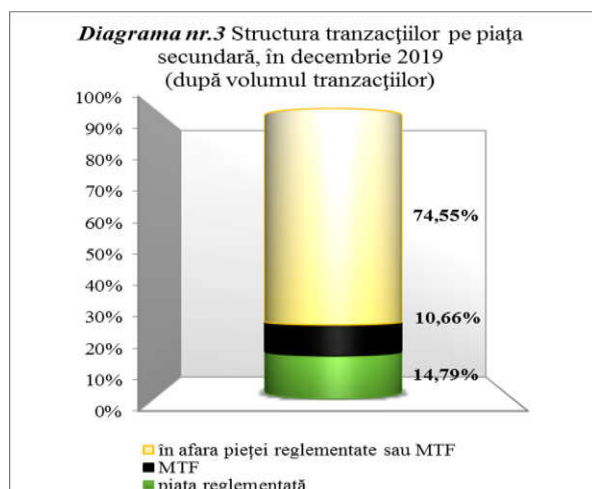
În luna decembrie 2019, pe piața secundară au fost efectuate 331 tranzacții cu valori mobiliare corporative în volum de 33,13 mil. lei raportate la 4,72 mil. valori mobiliare.

În anul 2019 pe piața secundară au fost efectuate 5771 tranzacții în volum de 5 250,43 mil. lei, volumul acestora înregistrând o creștere cu 557,36 mil. lei sau cu 11,88% comparativ cu aceeași perioadă a anului precedent ([Tabelul nr.1](#)).

Tabelul nr. 1 Indicatorii privind volumele tranzacțiilor cu valori mobiliare corporative înregistrate în ianuarie – decembrie 2018-2019

Ianuarie – Decembrie	Piața reglementată		Sistemul multilateral de tranzacționare (MTF)		În afara pieței reglementate sau MTF		Total piața secundară	
	Numărul tranzacțiilor (unități)	Volumul tranzacțiilor (mil.lei)	Numărul tranzacțiilor (unități)	Volumul tranzacțiilor (mil.lei)	Numărul tranzacțiilor (unități)	Volumul tranzacțiilor (mil.lei)	Numărul total al tranzacțiilor (unități)	Volumul total al tranzacțiilor (mil.lei)
2018	287	1930,3	92	47,22	7016	2715,55	7395	4693,07
2019	202	3273,95	46	5,76	5523	1970,72	5771	5250,43

Ponderea tranzacțiilor înregistrate pe piața secundară în decembrie 2019 după volumul tranzacțiilor și după numărul acestora este reflectată în **Diagrama nr.3 și Diagrama nr.4.**



Tranzacții efectuate pe piața reglementată

Conform rapoartelor prezentate de către entități, în luna decembrie 2019 pe piața reglementată au fost efectuate 27 tranzacții de vânzare-cumpărare în volum de 4,9 mil. lei raportate la 0,03 mil. de valori mobiliare, ceea ce constituie o creștere cu 3,87 mil. lei sau de 4 ori comparativ cu aceeași perioadă a anului precedent.

Tranzacții efectuate în cadrul sistemului multilateral de tranzacționare (MTF)

În luna decembrie 2019 în cadrul MTF au fost efectuate 3 tranzacții de vânzare-cumpărare în volum de 3,54 mil. lei raportate la 0,12 mil. de valori mobiliare

Tranzacții înregistrate în afara pieței reglementate sau MTF

În luna decembrie 2019, în afara pieței reglementate sau MTF, au fost efectuate 301 tranzacții în volum de 24,7 mil. lei raportate la 4,58 mil. unități de valori mobiliare.

Potrivit structurii tranzacțiilor efectuate în afara pieței reglementate sau MTF în luna decembrie 2019 ponderea maximă după volum revine tranzacțiilor de vânzare-cumpărare care constituie 21,85 mil. lei sau 88,46%. Totodată, tranzacțiile de moștenire constituie 1,75 mil. lei sau 7,09%, tranzacții în urma donațiilor între persoanele care sunt soți, rude sau afini până la gradul II inclusiv - 0,70 mil lei sau 2,83% și, respectiv, alte tranzacții - 0,40 mil. lei sau 1,62% din volumul total al tranzacțiilor înregistrate în afara pieței reglementate sau MTF (**Diagrama nr.5).**

