



# Buletin lunar

REPUBLICA MOLDOVA  
COMISIA NAȚIONALĂ a PIEȚEI FINANCIARE

08•2025

## PIAȚA DE CAPITAL PIAȚA PRIMARĂ

În august 2025 în Registrul emitenților de valori mobiliare (REVM) au fost înregistrate 5 emisiuni suplimentare de acțiuni în valoare totală de 11,60 mil. lei și o emisiune de obligațiuni corporative în valoare de 148,90 mil. lei (Tabelul nr. 1).

**Tabelul nr. 1** Emisiunile de valori mobiliare înregistrate în REVM în august 2025

Denumirea emitentului	Codul ISIN	Suma emisiei, lei	Numărul de acțiuni/ obligațiuni, unități	Valoarea nominală, lei	Data adoptării deciziei
<b>EMISIUNI DE ACȚIUNI</b>					
<i>Emisiuni suplimentare</i>					
SA „INCOMLAC”	MD14COML1008	5 700 000	114 000	50	05.08.25
SA „JLC”	MD14JLCI1001	4 299 960	76 785	56	05.08.25
SA „ÎNTREPRINDEREA DE EXPEDIȚIE ȘI TRANSPORT TRINEX ”*	MD14RINE1007	582 900	2 010	300	05.08.25
SA „GLICERIA” *	MD14LICE1006	270 487	22 541	27	12.08.25
SA „DRUMURI-STRĂȘENI ”	MD14STRD1000	748 800	74 880	10	19.08.25
<b>Total emisiuni suplimentare</b>		<b>11 602 147</b>			
<i>Emisiuni de obligațiuni</i>					
BC „MOLODVA-AGROINDBANK” SA	MD1004000177	148 900 000	7 445	20 000	05.08.25
<b>Total emisiuni de obligațiuni</b>		<b>148 900 000</b>			
<b>TOTAL EMISIUNI VALORI MOBILIARE</b>		<b>160 502 147</b>			

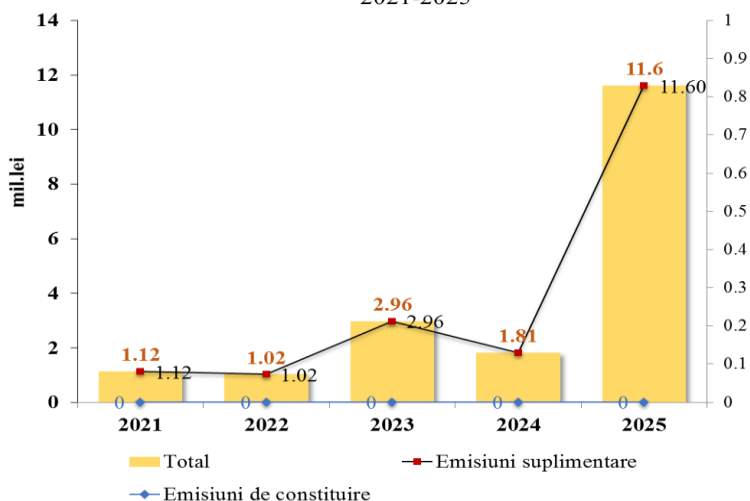
\* Restructurarea emisiunii anterioare prin majorarea valorii nominale a unei acțiuni.

Volumul total al emisiunilor de acțiuni în luna de referință a înregistrat o descreștere cu 12,70 mil. lei sau cu 52,26% comparativ cu luna iulie a anului curent și o creștere de 9,79 mil. lei sau de 5,4 ori comparativ cu luna august a anului precedent (Diagrama nr. 1).

Sumar, de la începutul anului (ianuarie-august 2025) au fost realizate 40 emisiuni de valori mobiliare în valoare totală de 756,19 mil. lei, inclusiv 4 emisiuni de obligațiuni ale BC „MOLDOVA-AGROINDBANK” SA (589,20 mil. lei).

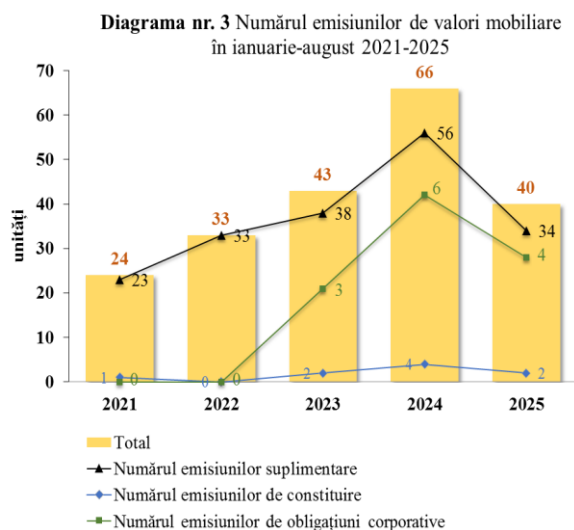
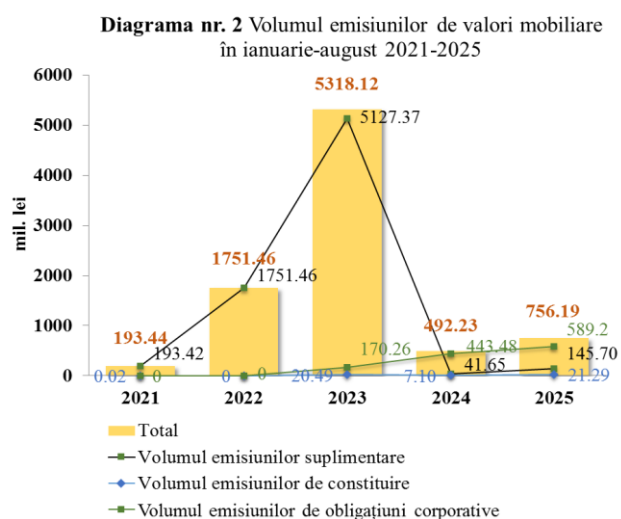
Volumul investițiilor în ianuarie-august 2025 atestă, în raport cu perioada similară anului 2024, o creștere de la 2,85 mil. lei la 7,86

**Diagrama nr. 1** Volumul emisiunilor de acțiuni în august 2021-2025



mil. lei sau de circa 2,8 ori și constituie în continuare o valoare redusă de 1,04% din totalul emisiunilor de valori mobiliare.

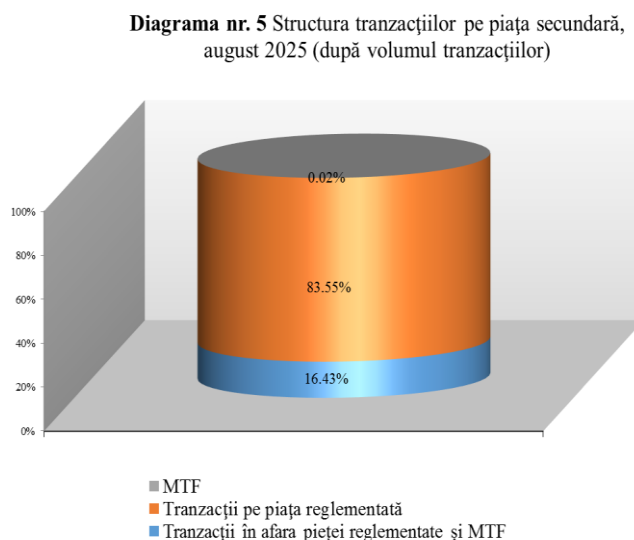

Evoluția volumului și a numărului emisiunilor de valori mobiliare în ianuarie – august 2021-2025 este reflectată în Diagrama nr. 2 și Diagrama nr. 3.



### TRANZACȚII EFECTUATE PE PIAȚA SECUNDARĂ

În august 2025, pe piața secundară au fost efectuate 200 tranzacții cu valori mobiliare corporative în volum de 166,16 mil. lei volumul acestora fiind în creștere cu 111,95 mil. lei comparativ cu luna precedentă și în creștere cu 162,67 mil. lei comparativ cu luna august a anului precedent.

Ponderea tranzacțiilor înregistrate pe piața secundară în august 2025, după volumul tranzacțiilor și după numărul tranzacțiilor, este reflectată în Diagrama nr. 4 și Diagrama nr. 5.



## Tranzacții efectuate pe piața reglementată și în cadrul sistemului multilateral de tranzacționare (MTF)

Conform rapoartelor zilnice prezentate de SA “Bursa de valori a Moldovei”, în august 2025, au fost înregistrate următoarele rezultate:

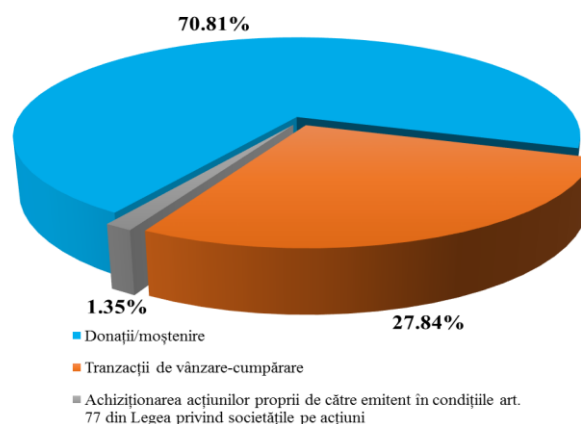
- pe piața reglementată a fost realizat un volum de 138,82 mil. lei în cadrul unei licitații cu pachet unic, ceea ce constituie 83,55% din volumul total al tranzacțiilor pe piața secundară. Tranzacția realizată pe piața reglementată a vizat acțiunile companiei de asigurare „MOLDASIG” SA;
- în cadrul MTF au fost efectuate o tranzacție de vânzare-cumpărare și 2 licitații cu pachete unice care cumulativ au constituit un volum de 0,04 mil. lei sau 0,02% din volumul total al tranzacțiilor pe piața secundară.

## Tranzacții efectuate în afara pieței reglementate și MTF

Conform rapoartelor prezentate de către entitățile supravegheate, în august 2025 în afara pieței reglementate și MTF au fost efectuate 196 tranzacții în volum de 27,30 mil. lei sau 16,43% din volumul total al tranzacțiilor pe piața secundară.

Potrivit structurii tranzacțiilor efectuate în afara pieței reglementate, ponderea maximă după volum revine tranzacțiilor de donație/moștenire în valoare de 19,33 mil. lei sau 70,81% din totalul tranzacțiilor efectuate în luna august. Tranzacțiile de vânzare-cumpărare au constituit 7,60 mil. lei sau 27,84%, iar cele în urmă au fost achiziționarea acțiunilor proprii de către emitent în condițiile art. 77 din Legea privind societățile pe acțiuni în valoare de 0,37 mil. lei sau 1,35% din volumul tranzacțiilor în afara pieței reglementate și MTF (Diagrama nr. 6).

Diagrama nr. 6 Structura tranzacțiilor în afara pieței reglementate, august 2025



În ianuarie-august 2025 pe piața secundară au fost efectuate 2508 tranzacții cu valori mobiliare corporative în volum de 1032,75 mil. lei, volumul acestora înregistrând o descreștere cu 33,10 mil. lei sau de 3,21% comparativ cu aceeași perioadă a anului precedent (Tabelul nr.2).

**Tabelul nr. 2** Indicatorii privind volumele tranzacțiilor cu valori mobiliare corporative înregistrate în ianuarie-august 2024-2025

Perioada	Piața reglementată		Sistemul multilateral de tranzacționare (MTF)		Tranzacții în afara pieței reglementate și MTF		Total piața secundară	
	Numărul tranzacțiilor (unități)	Volumul tranzacțiilor (mil.lei)	Numărul tranzacțiilor (unități)	Volumul tranzacțiilor (mil.lei)	Numărul tranzacțiilor (unități)	Volumul tranzacțiilor (mil.lei)	Numărul total al tranzacțiilor (unități)	Volumul total al tranzacțiilor (mil.lei)
2024	66	247,75	43	0,37	888	817,73	997	1065,85
2025	60	324,19	10	9,01	2438	699,55	2508	1032,75