



Buletin lunar

REPUBLICA MOLDOVA
COMISIA NAȚIONALĂ a PIEȚEI FINANCIARE

08•2024

PIAȚA DE CAPITAL PIAȚA PRIMARĂ

În august 2024 în Registrul emitenților de valori mobiliare (REVM) au fost înregistrate 6 emisiuni suplimentare de acțiuni în valoare totală de 1,81 mil. lei și o emisiune de obligațiuni corporative în valoare de 71,18 mil. lei (Tabelul nr. 1).

Tabelul nr. 1 Emisiunile de valori mobiliare înregistrate în REVM în august 2024

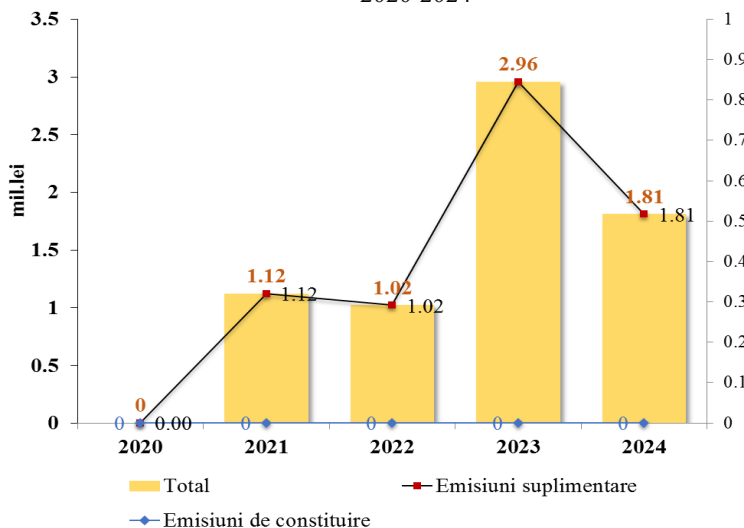
Denumirea emitentului	Codul ISIN	Suma emisiiei, lei	Numărul de acțiuni/obligațiuni, unități	Valoarea nominală, lei	Data adoptării deciziei
EMISIUNI DE ACȚIUNI					
<i>Emisiuni suplimentare</i>					
CȘI „INFORMINSTRUMENT” SA *	MD14INST1009	274 250	10 970	55	06.08.24
SA „ELEGANT-STIL” *	MD14ELES1002	54 643	54 643	11	13.08.24
SA „MOLDRECLAMA”	MD14RECL1005	450 000	45 000	10	13.08.24
SA „VALTU-CIS”	MD14VALU1001	336 080	33 608	10	13.08.24
SA „NERUDNIC”	MD14NERD2000	600 000	236 220	2,54	28.08.24
SA „BIROUL PRINCIPAL SPECIALIZAT DE PROIECTĂRI ÎN DOMENIUL COMPLEXELOR DE MAȘINI PENTRU MECANIZAREA LUCRĂRILOR ÎN LIVEZI, VII, PEPENIERE ȘI PLANTAȚII DE ARBUȘTI FRUCTIFERI”	MD14BPSP1008	100 016	2 128	47	28.08.24
Total emisiuni suplimentare		1 814 989			
<i>Emisiuni de obligațiuni</i>					
BC „MOLODVA-AGROINDBANK” SA	MD1004000102	71 180 000	3 559	20 000	06.08.24
Total emisiuni de obligațiuni		71 180 000			
TOTAL		72 994 989			

* Restructurarea emisiunii anterioare prin majorarea valorii nominale a unei acțiuni.

Volumul total al emisiunilor de acțiuni în luna de referință a înregistrat o descreștere cu 0,52 mil. lei sau cu 22,32% comparativ cu luna iulie a anului curent și de 1,15 mil. lei sau cu 38,85% comparativ cu luna august a anului precedent (*Diagrama nr. 1*).

Sumar, de la începutul anului (ianuarie-august 2024) au fost realizate 66 emisiuni de valori mobiliare în valoare totală de 492,23 mil. lei, inclusiv 6 emisiuni de obligațiuni ale BC „MOLDOVA-AGROINDBANK” SA (443,48 mil.

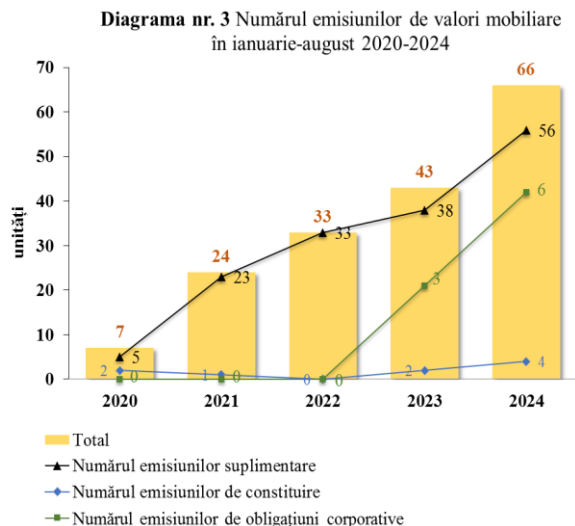
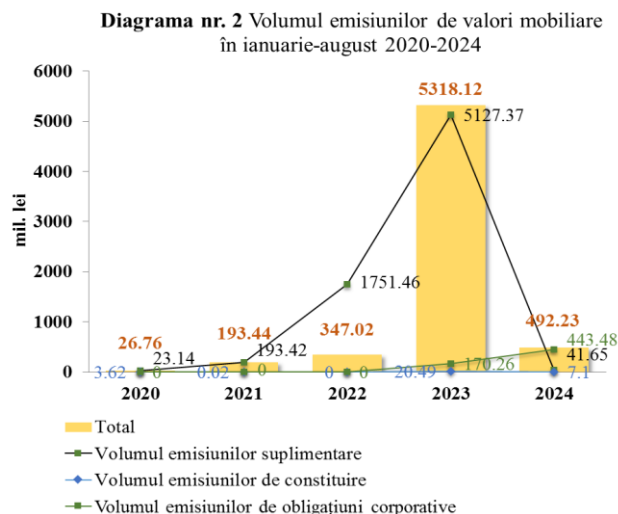
Diagrama nr. 1 Volumul emisiunilor de acțiuni în august 2020-2024



lei).

Volumul investițiilor în ianuarie-august 2024 atestă, în raport cu perioada similară anului 2023, o descreștere de la 14,85 mil. lei la 2,85 mil. lei sau de circa 5,2 ori și constituie o valoare infimă de 0,58% din totalul emisiunilor de valori mobiliare.

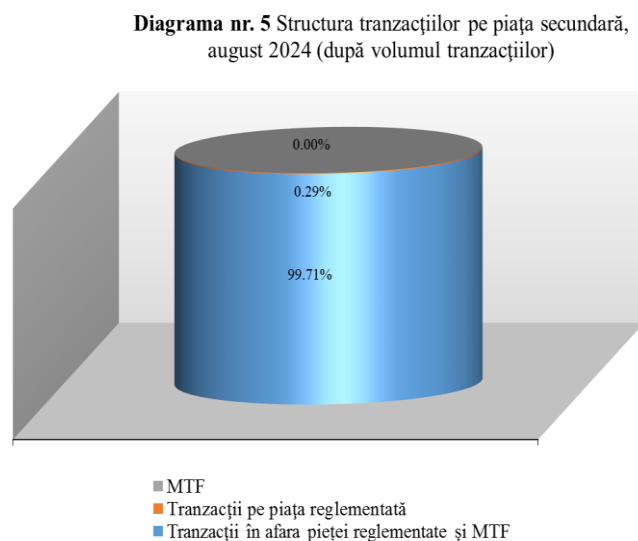

Evoluția volumului și a numărului emisiunilor de valori mobiliare în ianuarie – august 2020-2024 este reflectată în Diagrama nr. 2 și Diagrama nr. 3.



TRANZACȚII EFECTUATE PE PIAȚA SECUNDARĂ

În august 2024, pe piața secundară au fost efectuate 172 tranzacții cu valori mobiliare corporative în volum de 3,49 mil. lei volumul acestora fiind în descreștere cu 11,55 mil. lei comparativ cu luna precedentă și în descreștere cu 50,95 mil. lei comparativ cu luna august a anului precedent.

Ponderea tranzacțiilor înregistrate pe piața secundară în august 2024, după volumul tranzacțiilor și după numărul tranzacțiilor, este reflectată în Diagrama nr. 4 și Diagrama nr. 5.



Tranzacții efectuate pe piața reglementată și în cadrul sistemului multilateral de tranzacționare (MTF)

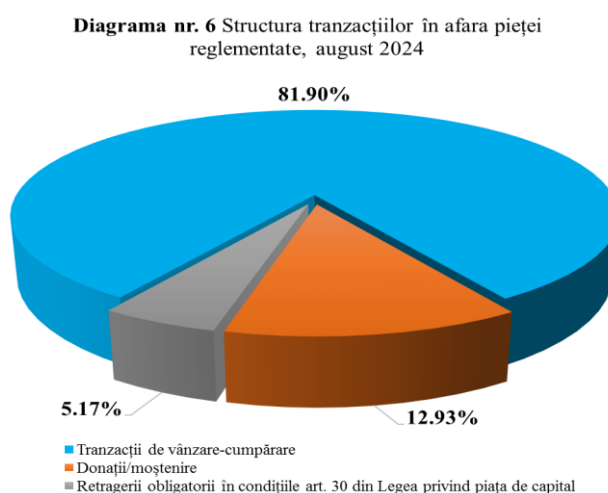
Conform rapoartelor zilnice prezentate de SA “Bursa de valori a Moldovei”, în august 2024, au fost înregistrate următoarele rezultate:

- pe piața reglementată a fost realizat un volum infim de 0,01 mil. lei în cadrul a 2 tranzacții de vânzare-cumpărare, ceea ce constituie 0,29% din volumul total al tranzacțiilor pe piața secundară. Ambele tranzacții realizate pe piața reglementată au vizat acțiunile BC „MOLDOVA-AGROINDBANK” SA;
- în cadrul MTF nu au fost efectuate tranzacții.

Tranzacții efectuate în afara pieței reglementate și MTF

Conform rapoartelor prezentate de către entitățile supravegheate, în august 2024 în afara pieței reglementate și MTF au fost efectuate 170 tranzacții în volum de 3,48 mil. lei sau 99,71% din volumul total al tranzacțiilor pe piața secundară.

Potrivit structurii tranzacțiilor efectuate în afara pieței reglementate, ponderea maximă după volum revine tranzacțiilor de vânzare-cumpărare în valoare de 2,85 mil. lei sau 81,90% din totalul tranzacțiilor efectuate în luna august. Tranzacțiile ce rezultă din donație/moștenire au constituit 0,45 mil. lei sau 12,93%, iar cele în urma retragerii obligatorii în condițiile art. 30 din Legea privind piața de capital 0,18 mil. lei sau 5,17% din volumul tranzacțiilor în afara pieței reglementate și MTF (Diagrama nr. 6).



În ianuarie-august 2024 pe piața secundară au fost efectuate 997 tranzacții cu valori mobiliare corporative în volum de 1065,85 mil. lei, volumul acestora înregistrând o creștere cu 641,17 mil. lei sau de circa 2,5 ori comparativ cu aceeași perioadă a anului precedent (Tabelul nr.2).

Tabelul nr. 2 Indicatorii privind volumele tranzacțiilor cu valori mobiliare corporative înregistrate în ianuarie-august 2023-2024

Perioada	Piața reglementată		Sistemul multilateral de tranzacționare (MTF)		Tranzacții în afara pieței reglementate și MTF		Total piața secundară	
	Numărul tranzacțiilor (unități)	Volumul tranzacțiilor (mil.lei)	Numărul tranzacțiilor (unități)	Volumul tranzacțiilor (mil.lei)	Numărul tranzacțiilor (unități)	Volumul tranzacțiilor (mil.lei)	Numărul total al tranzacțiilor (unități)	Volumul total al tranzacțiilor (mil.lei)
2023	64	19,84	44	6,76	2841	398,08	2949	424,68
2024	66	247,75	43	0,37	888	817,73	997	1065,85