

08•2023

PIAȚA DE CAPITAL PIAȚA PRIMARĂ

În august 2023 în Registrul emitenților de valori mobiliare (REVM) au fost înregistrate 9 emisiuni suplimentare de acțiuni în valoare totală de 2,96 mil. lei, ceea ce constituie o creștere cu 1,94 mil. lei comparativ cu luna august a anului precedent (*Tabelul nr. 1*), (*Diagrama nr. 1*).

Tabelul nr. 1 Emisiunile de valori mobiliare înregistrate în REVM în august 2023

Denumirea emitentului	Codul ISIN	Suma emisiei, lei	Numărul de acțiuni/obligațiuni, unități	Valoarea nominală, lei	Data adoptării deciziei
EMISIUNI DE ACȚIUNI					
<i>Emisiuni suplimentare</i>					
FÎNTÎNARUL*	MD14FNATA1002	382 470	38 247	20	08.08.23
PAMELA	MD14PALM1009	75 780	7 578	10	08.08.23
DRUMUL VIILOR	MD14MUVI1002	240 000	240 000	1	21.08.23
FARMACIA IALOVENI	MD14LOVE1005	401 202	401 202	1	21.08.23
Î.M. ACCENT-INVESTMENT	MD14ACIV1008	300 000	30 000	10	29.08.23
INVENȚII-MDV*	MD14VENT1008	153 504	1 248	481	29.08.23
UNIFARM*	MD14UNIF1001	496 900	124 225	5	29.08.23
UZINA EXPERIMENTALĂ-MECANICĂ-32*	MD14DURL1004	187 650	31 275	16	29.08.23
CET-NORD	MD14CETN1001	722 020	72 202	10	29.08.23
TOTAL		2 959 526			

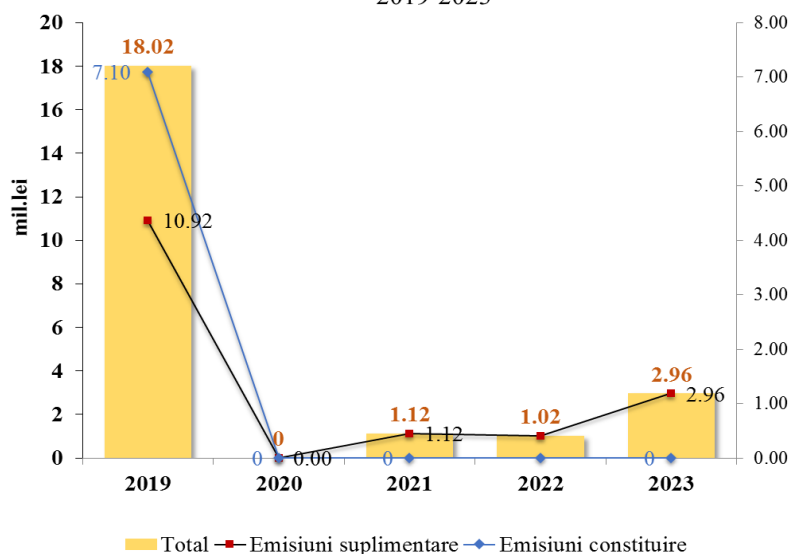
* Restructurarea emisiunii anterioare prin majorarea valorii nominale a unei acțiuni.

Totodată, în raport cu luna iulie a anului curent, volumul total al emisiunilor de acțiuni în luna de referință a înregistrat o descreștere cu 33,56 mil. lei sau de circa 12,3 ori.

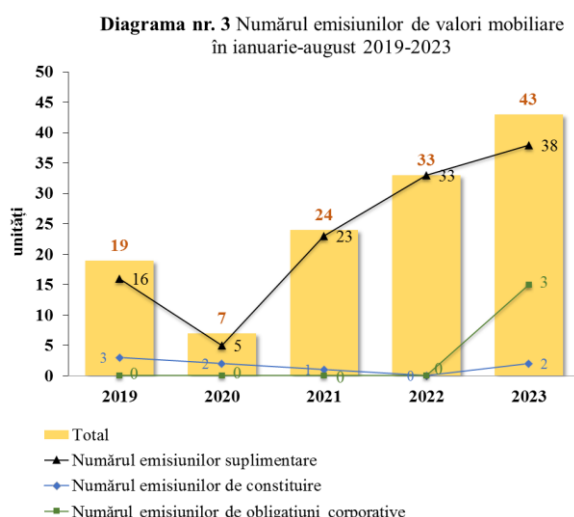
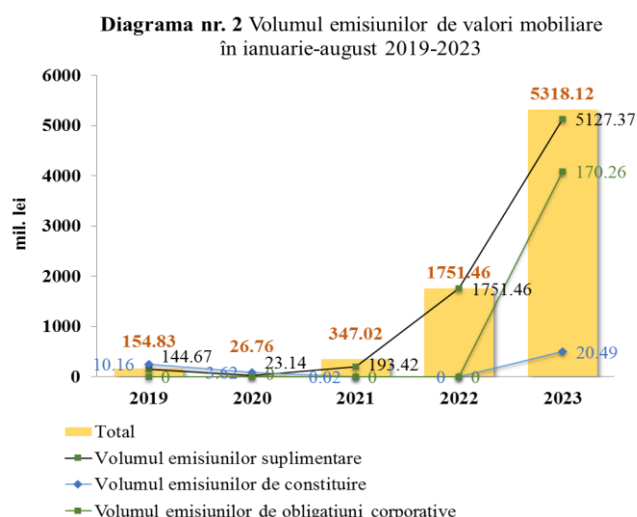
Sumar, de la începutul anului (ianuarie-august 2023) au fost realizate 43 emisiuni de valori mobiliare în valoare totală de 5318,12 mil. lei, dintre care: acțiuni, în volum de 5147,86 mil. lei și obligațiuni în volum de 170,26 mil. lei. Astfel, creșterea volumului total de valori mobiliare comparativ cu perioada similară a anului precedent a constituit 3566,66 mil. lei sau circa de 3 ori.

În ianuarie-august 2023 fluxul de investiții străine a constituit 14,85 mil. lei sau 0,28% din totalul emisiunilor de valori mobiliare, care este comparativ cu anul 2022 în descreștere cu

Diagrama nr. 1 Volumul emisiunilor de acțiuni în august 2019-2023



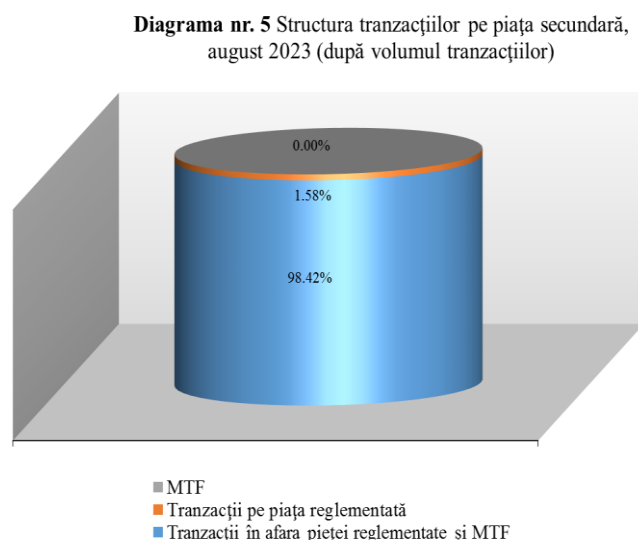
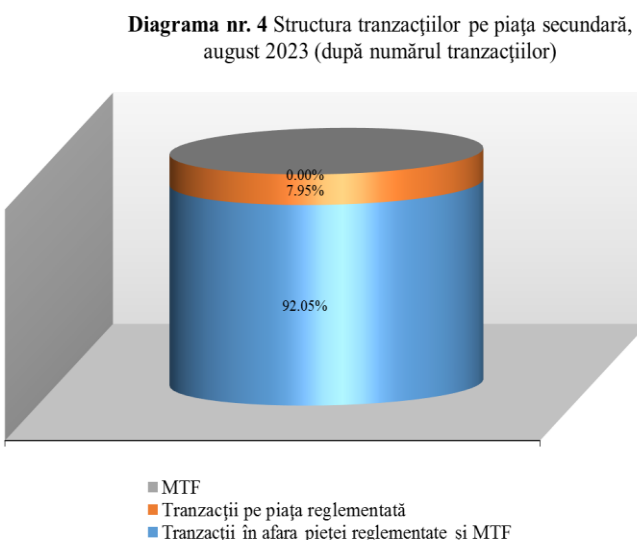
28,46 mil. lei sau de circa 2,9 ori. Evoluția volumului și a numărului emisiunilor de acțiuni în ianuarie – august 2019-2023 este reflectată în Diagrama nr. 2 și Diagrama nr. 3.



TRANZACȚII EFECTUATE PE PIAȚA SECUNDARĂ

În august 2023, pe piața secundară au fost efectuate 176 tranzacții cu valori mobiliare corporative în volum de 54,44 mil. lei volumul acestora fiind în descreștere cu 16,82 mil. lei sau cu 23,60% față de luna precedentă și în creștere cu 18,13 mil. lei sau cu 49,93% comparativ cu aceeași lună a anului precedent.

Ponderea tranzacțiilor înregistrate pe piața secundară în august 2023, după volumul tranzacțiilor și după numărul tranzacțiilor, este reflectată în Diagrama nr. 4 și Diagrama nr. 5.



Tranzacții efectuate pe piața reglementată și în cadrul sistemului multilateral de tranzacționare (MTF)

Conform rapoartelor zilnice prezentate de SA “Bursa de valori a Moldovei”, în august 2023, au fost înregistrate următoarele rezultate:

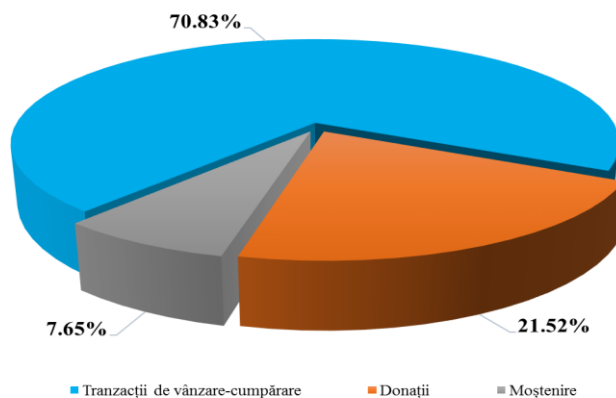
- pe piața reglementată a fost realizat un volum infim de 0,86 mil. lei în cadrul a 14 tranzacții de vânzare-cumpărare, ceea ce constituie 1,58% din volumul total al tranzacțiilor pe piața secundară. Mai bine de 86,94% din volumul total al tranzacțiilor realizate pe piața reglementată au vizat acțiunile BC „MOLDOVA-AGROINDBANK” SA;
- în cadrul MTF nu au fost efectuate tranzacții.

Tranzacții efectuate în afara pieței reglementate și MTF

Conform rapoartelor prezentate de către entitățile supravegheate, în august 2023 în afara pieței reglementate și MTF au fost efectuate 162 tranzacții în volum de 53,58 mil. lei sau 98,42% din volumul total al tranzacțiilor pe piața secundară.

Potrivit structurii tranzacțiilor efectuate în afara pieței reglementate, ponderea maximă după volum revine tranzacțiilor de vânzare-cumpărare în valoare de 37,95 mil. lei sau 70,83% din totalul tranzacțiilor efectuate în luna august. Tranzacțiile ce rezultă din donații au constituit 11,53 mil. lei sau 21,52%, iar cele din moșteniri 4,10 mil. lei sau 7,65% din volumul tranzacțiilor în afara pieței reglementate și MTF (*Diagrama nr. 6*).

Diagrama nr. 6 Structura tranzacțiilor în afara pieței reglementate, august 2023



În ianuarie-august 2023 pe piața secundară au fost efectuate 2949 tranzacții cu valori mobiliare corporative în volum de 424,68 mil. lei, volumul acestora înregistrând o descreștere cu 52,77 mil. lei sau cu 11,05% comparativ cu aceeași perioadă a anului precedent (*Tabelul nr.2*).

Tabelul nr. 2 Indicatorii privind volumele tranzacțiilor cu valori mobiliare corporative înregistrate în ianuarie-august 2022-2023

Perioada	Piața reglementată		Sistemul multilateral de tranzacționare (MTF)		Tranzacții în afara pieței reglementate și MTF		Total piața secundară	
	Numărul tranzacțiilor (unități)	Volumul tranzacțiilor (mil. lei)	Numărul tranzacțiilor (unități)	Volumul tranzacțiilor (mil. lei)	Numărul tranzacțiilor (unități)	Volumul tranzacțiilor (mil. lei)	Numărul total al tranzacțiilor (unități)	Volumul total al tranzacțiilor (mil. lei)
2022	91	366,48	38	3,17	2022	107,80	2151	477,45
2023	64	19,84	44	6,76	2841	398,08	2949	424,68