

08•2022

## PIAȚA DE CAPITAL PIAȚA PRIMARĂ

În august 2022 în Registrul emitenților de valori mobiliare (REVM) au fost înregistrate 4 emisiuni de acțiuni în valoare totală de 1,02 mil. lei (*Tabelul nr. 1*). Volumul emisiunilor de acțiuni pentru luna august 2022 comparativ cu aceeași perioadă a ultimilor 5 ani este reflectat în *Diagrama nr. 1*.

**Tabelul nr. 1** Emisiunile de valori mobiliare înregistrate în REVM în august 2022

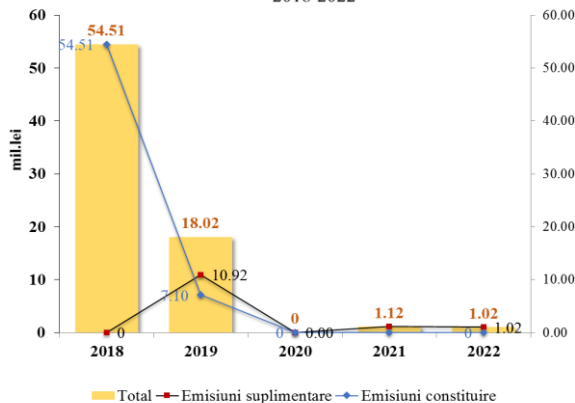
Denumirea emitentului	Codul ISIN	Suma emisiiei, lei	Numărul de acțiuni/obligațiuni, unități	Valoarea nominală, lei	Data adoptării deciziei
<b>EMISIUNI DE ACȚIUNI</b>					
<i>Emisiuni suplimentare</i>					
SA USTA*	MD14ATSU1008	211 900	8 476	75	03.08.22
SA UNITED CHEMICAL GROUP *	MD14UCGR1002	580 000	20 000	30	03.08.22
SA DIRECȚIA SPECIALIZATĂ ÎN RESTAURĂRI	MD14DSRE1007	45 420	4 542	10	09.08.22
SA DRUMUL VIILOR	MD14MUVI1002	180 000	180 000	1	23.08.22
<b>Total</b>		<b>1 017 320</b>			

\* Restructurarea emisiunii anterioare prin majorarea valorii nominale a unei acțiuni.

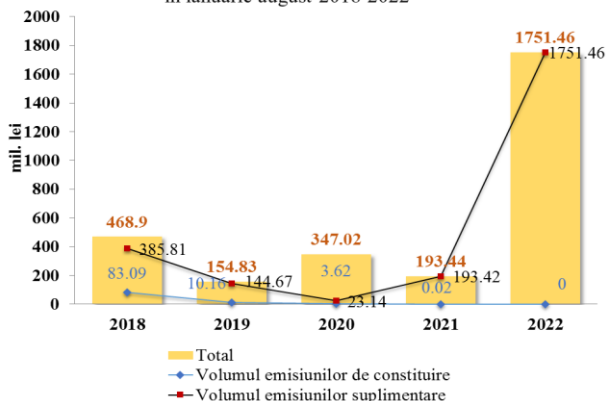
În ianuarie–august 2022 au fost realizate 33 emisiuni de acțiuni în valoare totală de 1751,46 mil. lei, ceea ce constituie o creștere cu 1558,02 mil. lei comparativ cu aceeași perioadă a anului precedent. Totodată, acest indicator este influențat, cu o pondere de 79,6% (1393,78 mil. lei) din volumul total înregistrat, de către emisiunea suplimentară de acțiuni efectuată la SA „Energocom”, derulată în contextul crizei energetice.

În ianuarie–august 2022 fluxul de investiții străine a constituit 43,31 mil. lei sau 2,47% din totalul emisiunilor de valori mobiliare, care este comparativ cu anul 2021 în descreștere cu 50,67 mil. lei sau cu 53,92%. Evoluția volumului și a numărului emisiunilor de acțiuni în ianuarie – august 2018-2022 este reflectată în *Diagrama nr. 2* și *Diagrama nr. 3*.

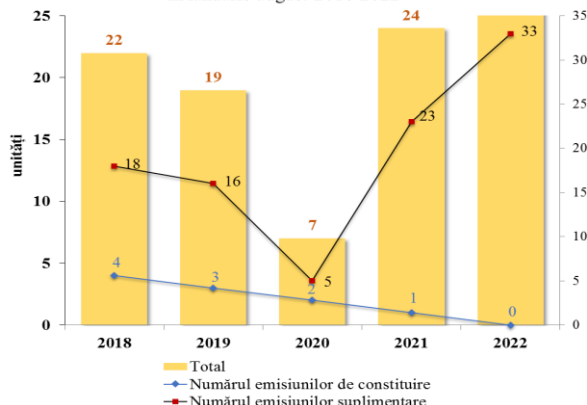
**Diagrama nr. 1** Volumul emisiunilor de acțiuni în august 2018-2022



**Diagrama nr. 2** Volumul emisiunilor de acțiuni în ianuarie-august 2018-2022



**Diagrama nr. 3** Numărul emisiunilor de acțiuni în ianuarie-august 2018-2022



## TRANZACȚII EFECTUATE PE PIAȚA SECUNDARĂ

În august 2022, pe piața secundară au fost efectuate 168 tranzacții cu valori mobiliare corporative în volum de 36,31 mil. lei raportate la 6,18 mil. unități de valori mobiliare.

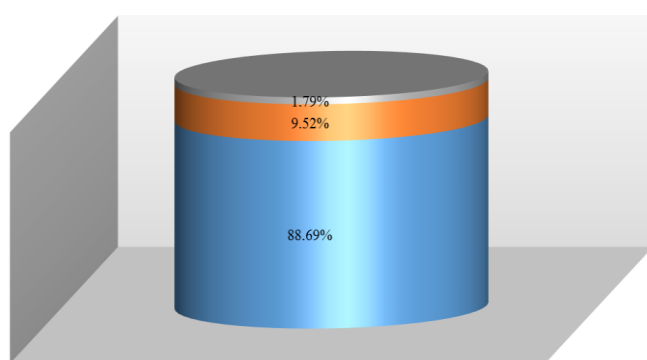
În ianuarie-august 2022 pe piața secundară au fost efectuate 2151 tranzacții cu valori mobiliare corporative în volum de 477,45 mil. lei raportate la 12,08 mil. valori mobiliare, volumul acestora înregistrând o creștere cu 241,81 mil. lei sau de circa 2 ori comparativ cu aceeași perioadă a anului precedent (*Tabelul nr.2*).

**Tabelul nr. 1** Indicatorii privind volumele tranzacțiilor cu valori mobiliare corporative înregistrate în ianuarie-august 2021-2022

Perioada	Piața reglementată		Sistemul multilateral de tranzacționare (MTF)		Tranzacții în afara pieței reglementate și MTF		Total piața secundară	
	Numărul tranzacțiilor (unități)	Volumul tranzacțiilor (mil.lei)	Numărul tranzacțiilor (unități)	Volumul tranzacțiilor (mil.lei)	Numărul tranzacțiilor (unități)	Volumul tranzacțiilor (mil.lei)	Numărul total al tranzacțiilor (unități)	Volumul total al tranzacțiilor (mil.lei)
2021	28	9,31	47	7,12	7004	219,21	7079	235,64
2022	91	366,48	38	3,17	2022	107,80	2151	477,45

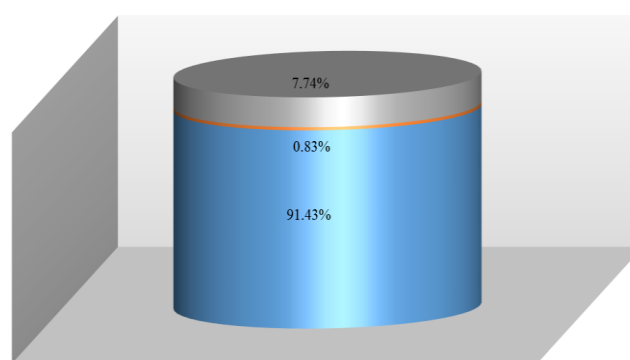
Ponderea tranzacțiilor înregistrate pe piața secundară în august 2022, după volumul tranzacțiilor și după numărul tranzacțiilor, este reflectată în *Diagrama nr. 4* și *Diagrama nr. 5*.

**Diagrama nr. 4** Structura tranzacțiilor pe piața secundară, august 2022 (după numărul tranzacțiilor)



■ MTF  
■ Tranzacții pe piața reglementată  
■ Tranzacții în afara pieței reglementate și MTF

**Diagrama nr. 5** Structura tranzacțiilor pe piața secundară, august 2022 (după volumul tranzacțiilor)



■ MTF  
■ Tranzacții pe piața reglementată  
■ Tranzacții în afara pieței reglementate și MTF

### Tranzacții efectuate pe piața reglementată

În august 2022, pe piața reglementată au fost efectuate 16 tranzacții de vânzare-cumpărare în volum de 2,81 mil. lei raportate la 7215 valori mobiliare.

#### Tranzacții efectuate în cadrul sistemului multilateral de tranzacționare (MTF)

În august 2022 pe MTF au fost înregistrate 2 tranzacții de vânzare-cumpărare și o tranzacție urmare licitației cu strigare (Pachet Unic), în volum cumulativ de 0,30 mil. lei raportate la 94881 valori mobiliare.

## Tranzacții efectuate în afara pieței reglementate și MTF

Conform rapoartelor prezentate de către entități, în august 2022 în afara pieței reglementate și MTF au fost efectuate 149 tranzacții în volum de 33,20 mil. lei raportate la 6,08 mil. unități de valori mobiliare.

Potrivit structurii tranzacțiilor efectuate în afara pieței reglementate, ponderea maximă după volum revine tranzacțiilor de vânzare-cumpărare în valoare de 25,76 mil. lei sau 77,59%. Tranzacțiile în urma succesiunii valorilor mobiliare în rezultatul reorganizării sau lichidării persoanei juridice acționar

constituie – 1,96 mil. lei sau 5,90%, de răscumpărare a acțiunilor noi emise de către emitent în condițiile art. 52<sup>1</sup> din Legea nr. 202/2017 – 1,88 mil. lei sau 5,66%, donații-moștenire – 2,67 mil. lei sau 8,04% și, respectiv, alte tranzacții – 0,93 mil. lei sau 2,81% din volumul tranzacțiilor în afara pieței reglementate și MTF (*Diagrama nr. 6*).

**Diagrama nr. 6** Structura tranzacțiilor în afara pieței reglementate, august 2022

