



Buletin lunar

REPUBLICA MOLDOVA
COMISIA NAȚIONALĂ a PIEȚEI FINANCIARE

08•2021

PIAȚA DE CAPITAL PIAȚA PRIMARĂ

În august 2021 în Registrul emitenților de valori mobiliare (REVM) au fost înregistrate 3 emisiuni de acțiuni în valoare totală de 1,12 mil. lei și 2 emisiuni de obligațiuni în valoare totală de 7,5 mil. lei. (Tabelul nr.1). Volumul emisiunilor de acțiuni pentru luna august 2021 comparativ cu aceeași perioadă a ultimilor 4 ani este reflectat în *Diagrama nr.1*.

Tabelul nr.1 Emisiunile de valori mobiliare înregistrate în REVM în august 2021

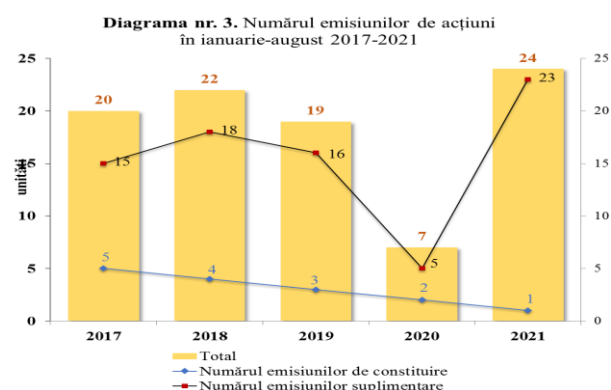
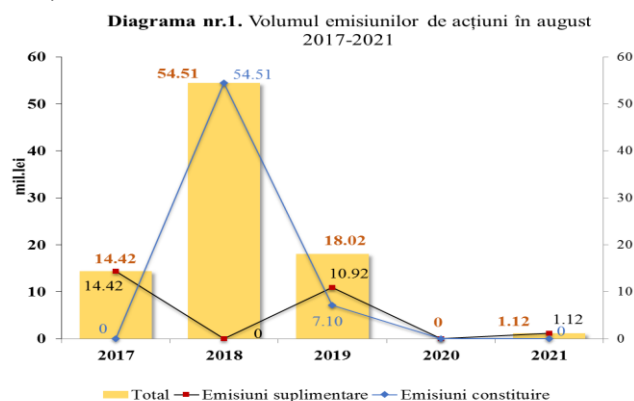
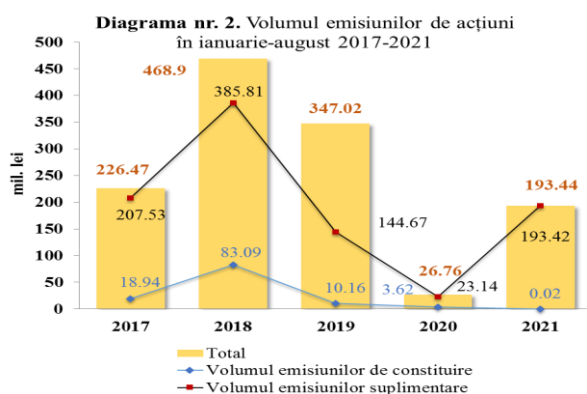
Denumirea emitentului	Codul ISIN	Suma emisiei, lei	Numărul de acțiuni/obligațiuni, unități	Valoarea nominală, lei	Data adoptării deciziei
EMISIUNI DE ACȚIUNI					
<i>Emisiuni suplimentare</i>					
ANGRO-IMPEX	MD14ANIM1006	309 350	6 187	50	03.08.21
INVENȚIE-MDV*	MD14VENT1008	239 904	1 008	358	25.08.21
FURNIZAREA ENERGIEI ELECTRICE NORD*	MD14FEEN1005	570 000	3 000	200	25.08.21
Total		1 119 254			
EMISIUNI DE OBLIGAȚIUNI					
PRIMĂRIA MUN. CEADÎR-LUNGA	MD2004000035	3 000 000	3 000 (cl.I)	1 000	25.08.21
PRIMĂRIA OR. SÎNGERA	MD2004000019 MD2004000027	2 000 000 2 500 000	2 000 (cl.I) 2 500 (cl.II)	1 000 1 000	25.08.21
Total		7 500 000			

* Restructurarea emisiunii anterioare prin majorarea valorii nominale a acțiunilor.

În ianuarie–august 2021 au fost realizate 24 emisiuni de acțiuni în valoare totală de 193,44 mil. lei, ceea ce constituie o creștere cu 166,68 mil. lei comparativ cu aceeași perioadă a anului precedent.

În ianuarie-august 2021 fluxul de investiții străine a constituit 93,98 mil. lei sau 48,58% din totalul emisiunilor de acțiuni, care este în creștere, comparativ cu lipsa acestora în anul 2020.

Evoluția volumului și a numărului emisiunilor de acțiuni în ianuarie – august 2017-2021 este reflectată în *Diagrama nr.2* și *Diagrama nr.3*



TRANZACȚII EFECTUATE PE PIAȚA SECUNDARĂ

În august 2021, pe piața secundară au fost efectuate 778 tranzacții cu valori mobiliare corporative în volum de 70,27 mil. lei raportate la 1,57 mil. unități de valori mobiliare.

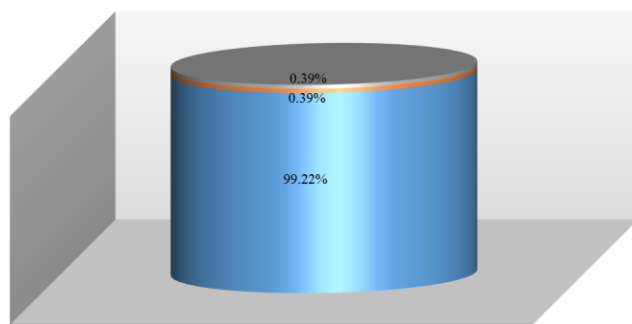
În ianuarie-august 2021 pe piața secundară au fost efectuate 7079 tranzacții cu valori mobiliare corporative în volum de 235,64 mil. lei raportate la 9,82 mil. valori mobiliare, volumul acestora înregistrând o descreștere cu 414,28 mil. lei sau cu 63,74% comparativ cu aceeași perioadă a anului precedent (*Tabelul nr.2*).

Tabelul nr.1 Indicatorii privind volumele tranzacțiilor cu valori mobiliare corporative înregistrate în ianuarie-august 2020-2021

Perioada	Piața reglementată		Sistemul multilateral de tranzacționare (MTF)		Tranzacții în afara pieței reglementate și MTF		Total piața secundară	
	Numărul tranzacțiilor or (unități)	Volumul tranzacțiilor (mil.lei)	Numărul tranzacțiilor (unități)	Volumul tranzacțiilor (mil.lei)	Numărul tranzacțiilor (unități)	Volumul tranzacțiilor (mil.lei)	Numărul total al tranzacțiilor (unități)	Volumul total al tranzacțiilor (mil.lei)
2020	118	57,80	4	1,34	3595	590,78	3717	649,92
2021	28	9,31	47	7,12	7004	219,21	7079	235,64

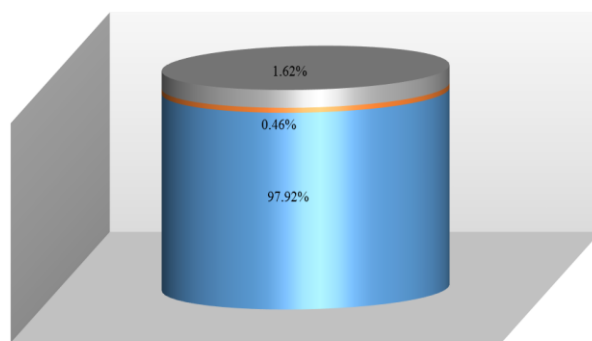
Ponderea tranzacțiilor înregistrate pe piața secundară în august 2021, după volumul tranzacțiilor și după numărul tranzacțiilor, este reflectată în *Diagrama nr.4* și *Diagrama nr.5*.

Diagrama nr.4. Structura tranzacțiilor pe piața secundară, august 2021 (după numărul tranzacțiilor)



■ MTF
 ■ Tranzacții pe piața reglementată
 ■ Tranzacții în afara pieței reglementate și MTF

Diagrama nr.5. Structura tranzacțiilor pe piața secundară, august 2021 (după volumul tranzacțiilor)



■ MTF
 ■ Tranzacții pe piața reglementată
 ■ Tranzacții în afara pieței reglementate și MTF

Tranzacții efectuate pe piața reglementată

În august 2021, pe piața reglementată au fost efectuate 3 tranzacții de vânzare-cumpărare în volum de 0,32 mil. lei raportate la 2 430 valori mobiliare.

Tranzacții efectuate în cadrul sistemului multilateral de tranzacționare (MTF)

În august 2021 pe MTF au fost înregistrate 2 tranzacții urmare licitațiilor cu strigare (Pachet Unic) în volum de 0,24 mil. lei și 1 tranzacție de vânzare-cumpărare în volum de 0,9 mil. lei.

Tranzacții efectuate în afara pieței reglementate și MTF

Conform rapoartelor prezentate de către entități, în august 2021 în afara pieței reglementate și MTF au fost efectuate 772 tranzacții în volum de 68,81 mil. lei raportate la 1,56 mil. unități de valori mobiliare.

Potrivit structurii tranzacțiilor efectuate în afara pieței reglementate, ponderea maximă după volum revine tranzacțiilor urmare achiziționării acțiunilor proprii în cazul reorganizării emitentului în valoare de 57,1 mil. lei sau 82,98%. Tranzacțiile de vânzare-cumpărare constituie 10,9 mil. lei sau 15,84% și, respectiv, alte tranzacții – 0,81 mil. lei sau 1,18% din volumul tranzacțiilor în afara pieței reglementate și MTF (Diagrama nr.6).

Diagrama nr.6. Structura tranzacțiilor în afara pieței reglementate, august 2021

