



REPUBLICA MOLDOVA
COMISIA NAȚIONALĂ a PIEȚEI FINANCIARE

Buletin lunar

04•2025

PIAȚA DE CAPITAL

PIAȚA PRIMARĂ

În aprilie 2025 în Registrul emitenților de valori mobiliare (REVM) au fost înregistrate 5 emisiuni suplimentare de acțiuni în valoare de 53,93 mil. lei și o emisiune de obligațiuni corporative în valoare de 150,00 mil. lei (Tabelul nr. 1).

Tabelul nr.1 Emisiunile de valori mobiliare înregistrate în REVM în aprilie 2025

Denumirea emitentului	Codul ISIN	Suma emisiiei, lei	Numărul de acțiuni, unități	Valoarea nominală, lei	Data adoptării deciziei
Emisiuni suplimentare de acțiuni					
FABRICA DE ARTICOLE ȘI MAROCHINĂRIE „ARTIMA” SA	MD14ARTI1005	50 000 000	12 500 000	4	01.04.25
SA „CAHINDMONTAJ”	MD14CAHI1006	167 400	16 740	10	08.04.25
SA DE REPARAȚII ȘI CONSTRUCȚII „FĂURAS” *	MD14URAS1000	180 004	45 001	14	18.04.25
SA „AGROSERVICE DIN UNGHENI”	MD14AGUN1008	3 000 000	600 000	5	29.04.25
SA „INTERENERGO” *	MD14GORE1008	580 000	20 000	30	29.04.25
Total emisiuni suplimentare de acțiuni		53 927 404			
Emisiuni de obligațiuni corporative					
BC „MOLDOVA-AGROINDBANK” S.A.	MD1004000144	150 000 000	7 500	20 000	08.04.25
Total emisiuni de obligațiuni corporative		150 000 000			
TOTAL EMISIUNI DE VALORI MOBILIARE		203 927 404			

*Restructurarea emisiunii de acțiuni plasate prin majorarea valorii nominale a unei acțiuni

Volumul total al emisiunilor de valori mobiliare în luna aprilie a fost în creștere în raport cu luna martie a anului curent cu 169,45 mil. lei și în creștere în raport cu indicatorul înregistrat în luna aprilie a anului precedent cu 177,07 mil. lei., *Diagrama nr. 1.*

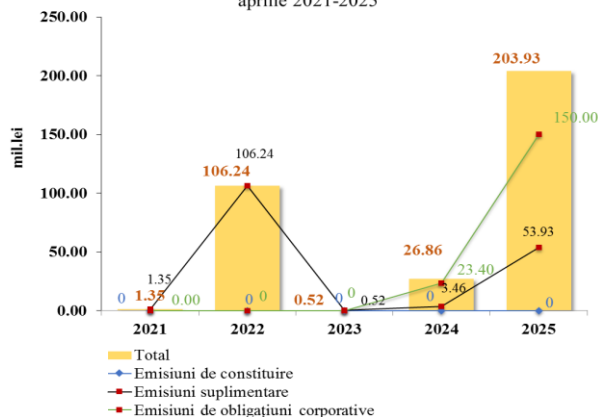
Sumar de la începutul anului (ianuarie-aprilie 2025) au fost înregistrate 21 emisiuni de valori mobiliare în valoare totală de 271,74 mil. lei.

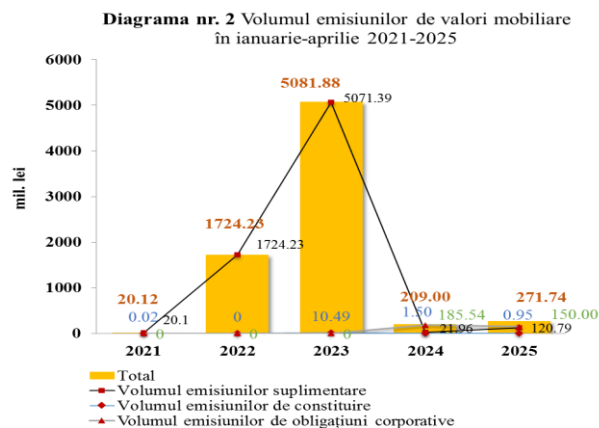
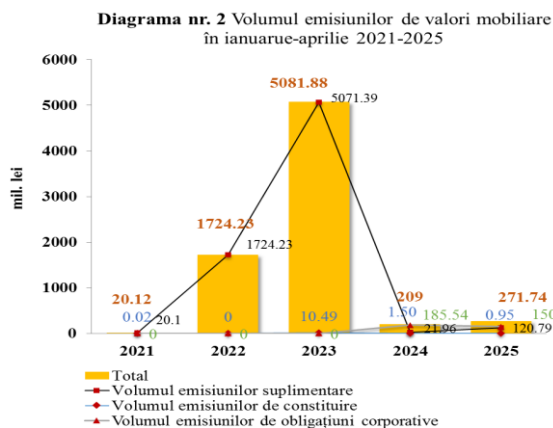
O pondere semnificativă de 55,20% din volumul total de emisiuni de valori mobiliare înregistrate revine emisiunii de obligațiuni corporative ale BC „MOLDOVA-AGROINDBANK” SA (150,00 mil. lei).

Volumul investițiilor străine în perioada ianuarie-aprilie 2025 au constituit 0,58 mil. lei ce reprezintă 0,21% din volumul total al emisiunilor aferente perioadei de raportare.

Evoluția volumului și a numărului emisiunilor

Diagrama nr. 1 Volumul emisiunilor de valori mobiliare în aprilie 2021-2025



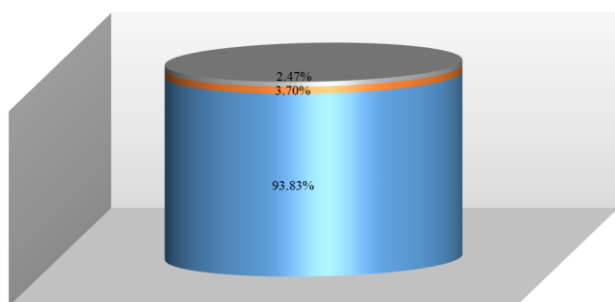


de valori mobiliare în perioada ianuarie-aprilie 2021-2025 este reflectată în *Diagrama nr. 2 și Diagrama nr. 3*.

TRANZACȚII EFECTUATE PE PIAȚA SECUNDARĂ

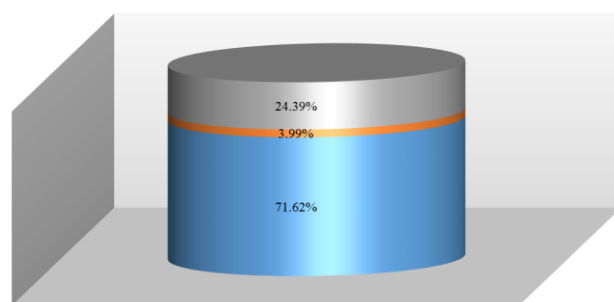
În aprilie 2025 pe piața secundară au fost efectuate 81 tranzacții cu valori mobiliare corporative în volum de 33,58 mil. lei, volumul acestora fiind în descreștere cu 57,69 mil. lei (63,21%) față de luna precedentă și în creștere cu 20,31 mil. lei (153,05%) comparativ cu aceeași lună a anului precedent.

Diagrama nr. 4 Structura tranzacțiilor pe piața secundară, aprilie 2025 (după numărul tranzacțiilor)



■ MTF
 ■ Tranzacții pe piața reglementată
 ■ Tranzacții în afara pieței reglementate și MTF

Diagrama nr. 5 Structura tranzacțiilor pe piața secundară, aprilie 2025 (după volumul tranzacțiilor)



■ MTF
 ■ Tranzacții pe piața reglementată
 ■ Tranzacții în afara pieței reglementate și MTF

Ponderea tranzacțiilor înregistrate pe piața secundară în aprilie 2025, după volumul și numărul tranzacțiilor, este reflectată în *Diagrama nr. 4 și Diagrama nr. 5*.

Tranzacții efectuate pe piața reglementată și în cadrul sistemului multilateral de tranzacționare (MTF)

Conform rapoartelor zilnice prezentate de SA “Bursa de Valori a Moldovei”, în aprilie 2025, au fost înregistrate următoarele rezultate:

- pe piața reglementată a fost realizat un volum de 1,34 mil. lei în cadrul a 3 tranzacții de vânzare-cumpărare, ceea ce constituie 3,99% din volumul total al tranzacțiilor pe piața secundară. Toate tranzacțiile din luna de referință au fost efectuate cu acțiuni emise de SA „BANCA DE FINANȚE ȘI COMERȚ”;
- în cadrul MTF au fost realizate 2 tranzacții în volum cumulativ de 8,19 mil. lei, ceea ce constituie 24,39% din volumul total al tranzacțiilor pe piața secundară. Din aceste tranzacții, o tranzacție a fost de vânzare-cumpărare pe piața interactivă și o tranzacție de vânzare-cumpărare a pachetelor unice în cadrul licitațiilor cu strigare. Tranzacția cu un volum

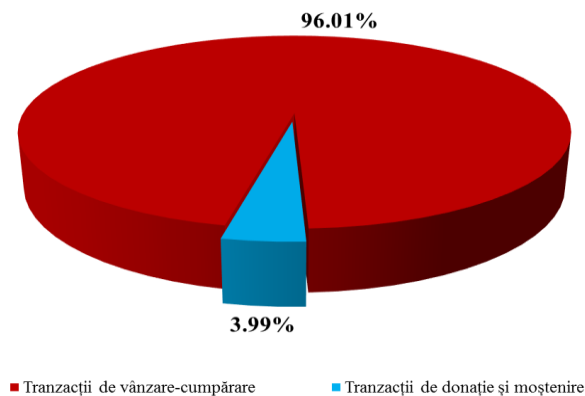
neobișnuit de mare a vizat emitentul SA "FLOARE - CARPET", însumând 8,18 mil. lei sau 24,36% din volumul total al tranzacțiilor pe piața secundară din luna de aprilie 2025.

Tranzacții efectuate în afara pieței reglementate și MTF

Conform rapoartelor prezentate de către entități, în aprilie 2025 în afara pieței reglementate și MTF au fost efectuate 76 tranzacții în volum de 24,05 mil. lei ceea ce reprezintă 71,62% din totalul operațiunilor realizate pe piața secundară.

Potrivit structurii tranzacțiilor efectuate în afara pieței reglementate și MTF, ponderea maximă revine tranzacțiilor de vânzare-cumpărare în volum de 23,09 mil. lei (96,01%), urmate de tranzacțiile de donație și moștenire ce constituie 0,96 mil. lei (3,99%) din volumul total al tranzacțiilor efectuate în afara pieței reglementate și MTF. *Diagrama nr. 6.*

Diagrama nr. 6 Structura tranzacțiilor în afara pieței reglementate și MTF, aprilie 2025



Valoarea cumulativă a tranzacțiilor cu valori mobiliare a alcătuit de la începutul anului (ianuarie-aprilie 2025) 908 tranzacții în valoare de 155,05 mil. lei, reprezentând o valoare net inferioară celei din aceeași perioadă a anului precedent (*Tabelul nr. 2*).

Tabelul nr. 2 Indicatorii privind tranzacțiile cu valori mobiliare corporative înregistrate în ianuarie-aprilie 2024-2025

Perioada	Piața reglementată		Sistemul multilateral de tranzacționare (MTF)		Tranzacții în afara pieței reglementate și MTF		Total piața secundară	
	Numărul tranzacțiilor (unități)	Volumul tranzacțiilor (mil.lei)	Numărul tranzacțiilor (unități)	Volumul tranzacțiilor (mil.lei)	Numărul tranzacțiilor (unități)	Volumul tranzacțiilor (mil.lei)	Numărul total al tranzacțiilor (unități)	Volumul total al tranzacțiilor (mil.lei)
2024	41	235,26	4	0,17	267	776,91	312	1012,34
2025	47	43,91	3	8,19	858	102,95	908	155,05