



REPUBLICA MOLDOVA
COMISIA NAȚIONALĂ a PIEȚEI FINANCIARE

Buletin lunar

04•2024

PIAȚA DE CAPITAL

PIAȚA PRIMARĂ

În aprilie 2024 în Registrul emitenților de valori mobiliare au fost înregistrate 8 emisiuni suplimentare de acțiuni în valoare de 3,46 mil. lei și o emisiune de obligațiuni corporative în valoare de 23,40 mil. lei (Tabelul nr. 1).

Tabelul nr.1 Emisiunile de valori mobiliare înregistrate în REVM în aprilie 2024

Denumirea emitentului	Codul ISIN	Suma emisiei, lei	Numărul de acțiuni, unități	Valoarea nominală, lei	Data adoptării deciziei
Emisiuni suplimentare de acțiuni					
SA „SET-SERVICE”	MD14SETS1008	114 320	22 864	5	01.04.24
SA „DIMAL”	MD14DIMA1008	576 900	576 900	1	01.04.24
SA „LUCEAFĂRUL-SERVICE”	MD14LUCF1009	700 000	70 000	10	09.04.24
SA „PISCICOL-NORD”	MD14PCOL1005	435 000	87 000	5	15.04.24
SA „RECHIN” *	MD14RECH1001	210 405	42 081	15	15.04.24
SA „LIBRĂRIA CENTRALĂ ANENII NOI”	MD14LCAN1003	273 915	54 783	5	23.04.24
SA „PRO INVEST CAPITAL” **	MD14PICA1006	955 733	955 733	1	23.04.24
SA „SALINA” *	MD14SALN1005	192 357	17 487	16	30.04.24
Total emisiuni suplimentare de acțiuni		3 458 630			
Emisiuni de obligațiuni corporative					
BC „MOLDOVA-AGROINDBANK” S.A.	MD1004000078	23 400 000	1 170	20 000	01.04.24
Total emisiuni de obligațiuni corporative		23 400 000			
Total emisiuni de valori mobiliare		26 858 630			

*Restructurarea emisiunii de acțiuni plasate prin majorarea valorii nominale a unei acțiuni

** Acțiuni emise în contextul art. 40^l din Legea nr. 171/2012 privind piața de capital

Volumul total al emisiunilor de valori mobiliare în luna aprilie a fost în creștere în raport cu luna martie a anului curent cu 25,25 mil. lei și în creștere în raport cu indicatorul înregistrat în luna aprilie a anului precedent cu 26,34 mil. lei.

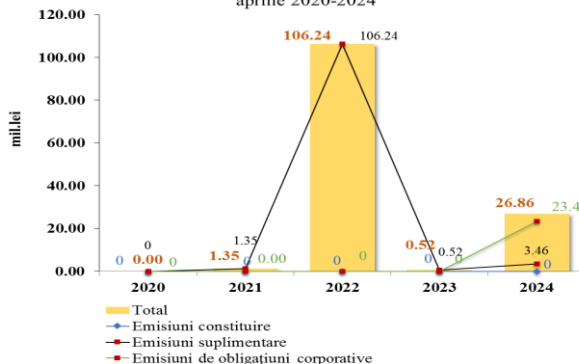
Diagrama nr. 1.

Sumar de la începutul anului (ianuarie-aprilie 2024) au fost înregistrate 34 emisiuni de valori mobiliare în valoare totală de 209,00 mil. lei.

O pondere semnificativă de 88,78% din volumul total de emisie a valorilor mobiliare înregistrate revine emisiei obligațiunilor BC „MOLDOVA-AGROINDBANK” SA (185,54 mil. lei).

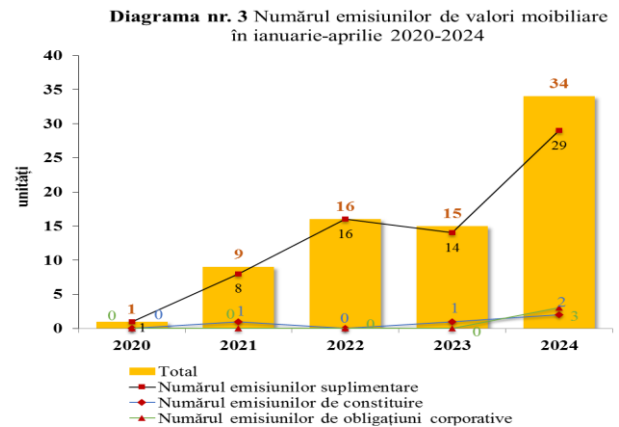
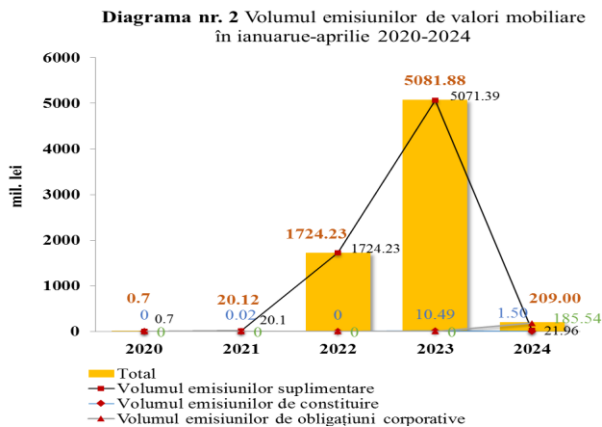
Volumul investițiilor străine în ianuarie-aprilie a anului 2024 atestă, în raport cu perioada similară

Diagrama nr. 1 Volumul emisiunilor de valori mobiliare în aprilie 2020-2024



a anului 2023, o descreștere de la 0,61 mil. lei la 0,20 mil. lei (67,21%) și constituie o valoare infimă de 0,10% din totalul emisiunilor de valori mobiliare.

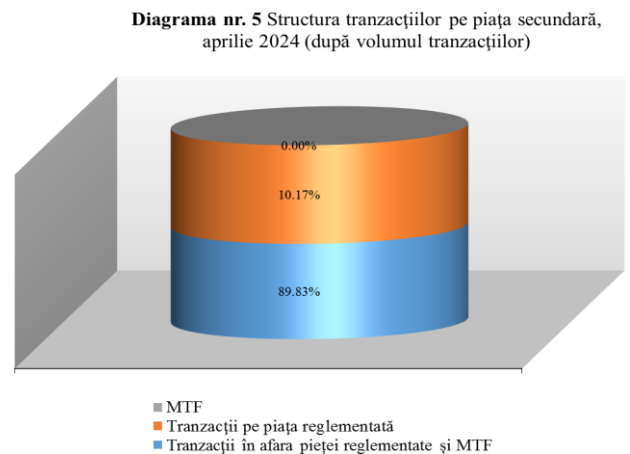
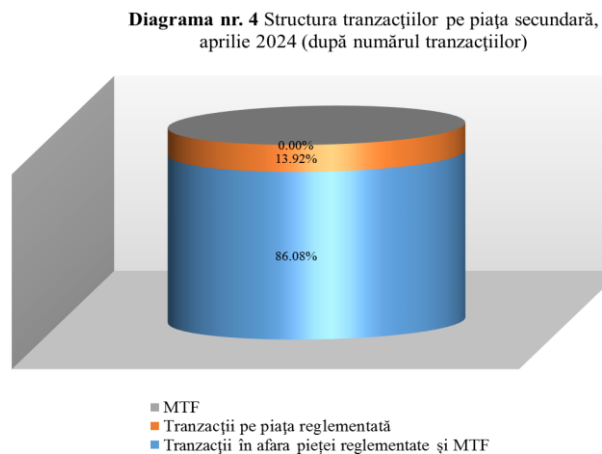
Evoluția volumului și a numărului emisiunilor de valori mobiliare în ianuarie-aprilie 2020-2024 este reflectată în *Diagrama nr. 2 și Diagrama nr. 3.*



TRANZACȚII EFECTUATE PE PIAȚA SECUNDARĂ

În aprilie 2024 pe piața secundară au fost efectuate 79 tranzacții cu valori mobiliare corporative în volum de 13,27 mil. lei, volumul acestora fiind în creștere cu 3,54 mil. lei (36,38%) față de luna precedentă și cu 7,62 mil. lei (134,87%) comparativ cu aceeași lună a anului precedent.

Ponderea tranzacțiilor înregistrate pe piața secundară în aprilie 2024, după volumul tranzacțiilor și după numărul tranzacțiilor, este reflectată în *Diagrama nr. 4 și Diagrama nr. 5.*



Tranzacții efectuate pe piața reglementată și în cadrul sistemului multilateral de tranzacționare (MTF)

Conform rapoartelor zilnice prezentate de SA “Bursa de Valori a Moldovei”, în aprilie 2024, au fost înregistrate următoarele rezultate:

- pe piața reglementată a fost realizat un volum de 1,35 mil. lei în cadrul a 11 tranzacții de vânzare-cumpărare, ceea ce constituie 10,17% din volumul total al tranzacțiilor pe piața secundară. Din acestea: 2 tranzacții în volum de 1,22 mil. lei (90,37%) au fost efectuate cu acțiuni emise de SA „ARRIA TRADE CORPORATION”, 6 tranzacții în volum de 0,07 mil. lei (5,19%) au fost efectuate cu acțiuni emise de BC „VICTORIABANK” SA, iar 3 tranzacții

în volum de 0,06 mil. lei (4,44%) au fost efectuate cu acțiuni emise de BC „MOLDOVA-AGROINDBANK” SA;

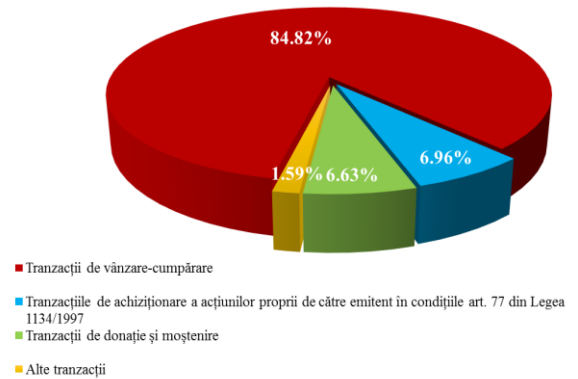
- în cadrul MTF nu au fost realizate tranzacții.

Tranzacții efectuate în afara pieței reglementate și MTF

Conform rapoartelor prezentate de către entități, în aprilie 2024 în afara pieței reglementate și MTF au fost efectuate 68 tranzacții în volum de 11,92 mil. lei ceea ce reprezintă 89,83% din totalul operațiunilor realizate pe piața secundară.

Potrivit structurii tranzacțiilor efectuate în afara pieței reglementate și MTF, ponderea maximă revine tranzacțiilor de vânzare-cumpărare în volum de 10,11 mil. lei (84,82%). Tranzacțiile de achiziționare a acțiunilor proprii de către emitent în condițiile art. 77 din Legea 1134/1997 constituie 0,83 mil. lei (6,96%), tranzacțiile de donație și moștenire - 0,79 mil. lei (6,63%), alte tranzacții - 0,19 mil. lei (1,59%) din volumul total al tranzacțiilor efectuate în afara pieței reglementate și MTF. *Diagrama nr. 6.*

Diagrama nr. 6 Structura tranzacțiilor în afara pieței reglementate și MTF, aprilie 2024



Valoarea cumulativă a tranzacțiilor cu valori mobiliare a alcătuit de la începutul anului (ianuarie-aprilie 2024) 312 tranzacții în valoare de 1012,34 mil. lei, reprezentând o valoare net superioară celei din aceeași perioadă a anului precedent (*Tabelul nr. 2*).

Tabelul nr. 2 Indicatorii privind tranzacțiile cu valori mobiliare corporative înregistrate în ianuarie-aprilie 2023-2024

Perioada	Piața reglementată		Sistemul multilateral de tranzacționare (MTF)		Tranzacții în afara pieței reglementate și MTF		Total piața secundară	
	Numărul tranzacțiilor (unități)	Volumul tranzacțiilor (mil.lei)	Numărul tranzacțiilor (unități)	Volumul tranzacțiilor (mil.lei)	Numărul tranzacțiilor (unități)	Volumul tranzacțiilor (mil.lei)	Numărul total al tranzacțiilor (unități)	Volumul total al tranzacțiilor (mil.lei)
2023	34	16,08	24	5,33	495	18,91	553	40,32
2024	41	235,26	4	0,17	267	776,91	312	1012,34