



REPUBLICA MOLDOVA  
COMISIA NAȚIONALĂ a PIEȚEI FINANCIARE

# Buletin lunar

04•2023

## PIAȚA DE CAPITAL

### PIAȚA PRIMARĂ

În aprilie 2023 în Registrul emitenților de valori mobiliare a fost înregistrată 1 emisiune suplimentară de acțiuni în valoare de 0,52 mil. lei (*Tabelul nr. 1*).

**Tabelul nr.1** Emisiunile de valori mobiliare înregistrate în REVM în aprilie 2023

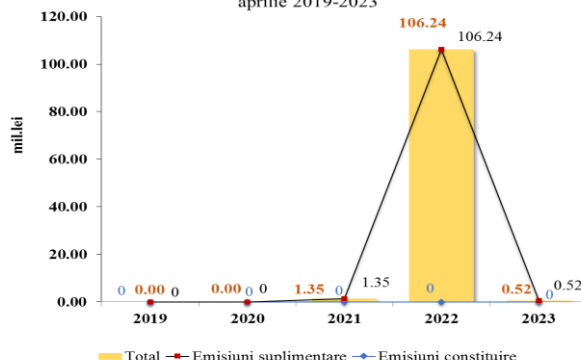
Denumirea emitentului	Codul ISIN	Suma emisiei, lei	Numărul de obligațiuni/ acțiuni, unități	Valoarea nominală, lei	Data adoptării deciziei
VIERUL-INCOM*	MD14VIER1007	515 768	128 942	5	04.04.2023
<b>Total</b>		<b>515 768</b>			

\*Restructurarea emisiunii de acțiuni plasate prin majorarea valorii nominale a unei acțiuni

Volumul emisiunilor de valori mobiliare în aprilie 2023 a constituit 0,52 mil. lei. *Diagrama nr. 1*.

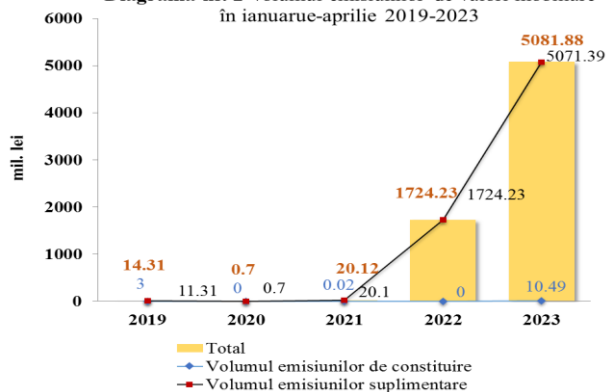
Sumar de la începutul anului (ianuarie-aprilie 2023) au fost înregistrate 15 emisiuni de valori mobiliare în valoare totală de 5081,88 mil. lei. Astfel, a fost înregistrată o creștere semnificativă a volumului total de valori mobiliare, cu 3357,65 mil. lei, comparativ cu perioada similară a anului precedent. În ianuarie-aprilie 2023 fluxul de investiții străine a constituit 0,61 mil. lei sau 0,012% din totalul emisiunilor de valori mobiliare.

**Diagrama nr. 1** Volumul emisiunilor de valori mobiliare în aprilie 2019-2023

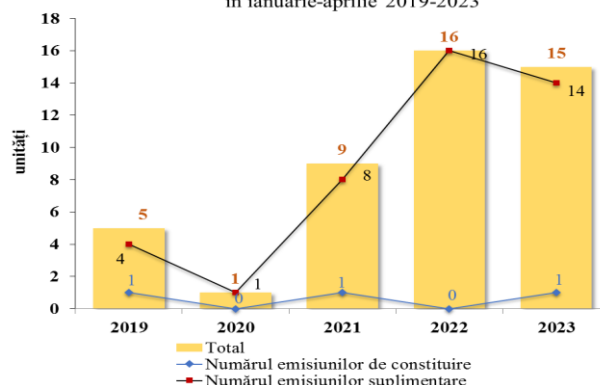


Evoluția volumului și a numărului emisiunilor de valori mobiliare în ianuarie-aprilie 2019-2023 este reflectată în *Diagrama nr. 2* și *Diagrama nr. 3*.

**Diagrama nr. 2** Volumul emisiunilor de valori mobiliare în ianuarie-aprilie 2019-2023



**Diagrama nr. 3** Numărul emisiunilor de valori mobiliare în ianuarie-aprilie 2019-2023

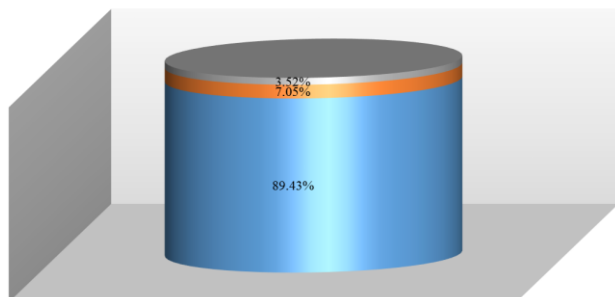


## TRANZACȚII EFECTUATE PE PIAȚA SECUNDARĂ

În aprilie 2023 pe piața secundară au fost înregistrate 227 tranzacții cu valori mobiliare corporative în volum de 5,65 mil. lei raportate la 0,55 mil. valori mobiliare.

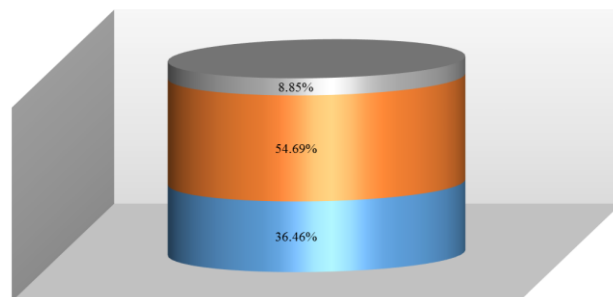
Ponderea tranzacțiilor înregistrate pe piața secundară în aprilie 2023, după volumul tranzacțiilor și după numărul tranzacțiilor, este reflectată în *Diagrama nr. 4* și *Diagrama nr. 5*.

**Diagrama nr. 4** Structura tranzacțiilor pe piața secundară, aprilie 2023 (după numărul tranzacțiilor)



■ MTF  
■ Tranzacții pe piața reglementată  
■ Tranzacții în afara pieței reglementate și MTF

**Diagrama nr. 5** Structura tranzacțiilor pe piața secundară, aprilie 2023 (după volumul tranzacțiilor)



■ MTF  
■ Tranzacții pe piața reglementată  
■ Tranzacții în afara pieței reglementate și MTF

### Tranzacții efectuate pe piața reglementată și MTF

Rapoartele zilnice privind tranzacțiile cu valori mobiliare, prezentate de SA „Bursa de Valori a Moldovei” în aprilie 2023, denotă următoarea situație:

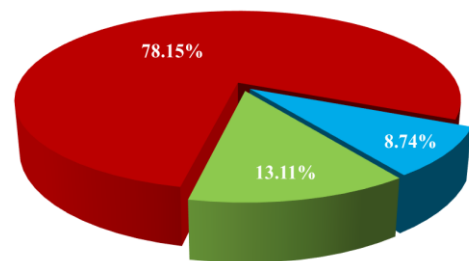
- pe piața reglementată au fost efectuate 16 tranzacții de vânzare-cumpărare în volum de 3,09 mil. lei;
- în cadrul MTF au fost efectuate 7 tranzacții urmare a licitațiilor cu strigare (Pachet unic) în volum de 0,5 mil. lei și o tranzacție de vânzare-cumpărare în volum de 330 lei.

### Tranzacții efectuate în afara pieței reglementate și MTF

Conform rapoartelor prezentate de către entități, în aprilie 2023 în afara pieței reglementate și MTF au fost efectuate 203 tranzacții în volum de 2,06 mil. lei.

Potrivit structurii tranzacțiilor efectuate în afara pieței reglementate și MTF, ponderea maximă revine tranzacțiilor de vânzare-cumpărare în volum de 1,61 mil. lei (78,15%). Tranzacțiile de moștenire constituie 0,18 mil. lei (8,74%), tranzacțiile de donație - 0,27 mil. lei (13,11%) din volumul total al tranzacțiilor efectuate în afara pieței reglementate și MTF. *Diagrama nr. 6*.

**Diagrama nr. 6** Structura tranzacțiilor în afara pieței reglementate și MTF, aprilie 2023



■ Tranzacții de vânzare-cumpărare ■ Tranzacții de moștenire ■ Tranzacții de donație

În ianuarie-aprilie 2023 pe piața secundară au fost efectuate 553 tranzacții cu valori mobiliare corporative în valoare de 40,32 mil. lei raportate la 3,82 mil. valori mobiliare, volumul acestora înregistrând o descreștere considerabilă comparativ cu aceeași perioadă a anului precedent. (Tabelul nr. 2)

**Tabelul nr. 2** Indicatorii privind tranzacțiile cu valori mobiliare corporative înregistrate în ianuarie-aprilie 2022-2023

Perioada	Piața reglementată		Sistemul multilateral de tranzacționare (MTF)		Tranzacții în afara pieței reglementate și MTF		Total piața secundară	
	Numărul tranzacțiilor (unități)	Volumul tranzacțiilor (mil.lei)	Numărul tranzacțiilor (unități)	Volumul tranzacțiilor (mil.lei)	Numărul tranzacțiilor (unități)	Volumul tranzacțiilor (mil.lei)	Numărul total al tranzacțiilor (unități)	Volumul total al tranzacțiilor (mil.lei)
<b>2022</b>	57	<b>362,87</b>	9	<b>2,58</b>	410	<b>22,15</b>	476	<b>387,60</b>
<b>2023</b>	34	<b>16,08</b>	24	<b>5,33</b>	495	<b>18,91</b>	553	<b>40,32</b>