



REPUBLICA MOLDOVA
COMISIA NAȚIONALĂ a PIEȚEI FINANCIARE

Buletin lunar

04•2022

PIAȚA DE CAPITAL

PIAȚA PRIMARĂ

În aprilie 2022 în Registrul emitenților de valori mobiliare a fost înregistrată 1 emisiune suplimentară de acțiuni în valoare de 41,24 mil. lei și 1 emisiune suplimentară de obligațiuni în valoare de 65,0 mil. lei reflectată în tabelul ce urmează. **(Tabelul nr.1).**

Tabelul nr.1 Emisiunile de valori mobiliare înregistrate în REVM în aprilie 2022

Denumirea emitentului	Codul ISIN	Suma emisiei, lei	Numărul de obligațiuni/ acțiuni, unități	Valoarea nominală, lei	Data adoptării deciziei
Primăria mun. Chișinău	MD2004000043	65 000 000	65 000	1000	19.04.2022
VIORICA-COSMETIC SA	MD14VITM1005	41 245 336	3 749 576	11	19.04.2022
Total		106 245 336			

Respectiv, volumul emisiunilor de valori mobiliare în aprilie 2022 a constituit 106,24 mil. lei.

Diagrama nr.1.

Sumar de la începutul anului (ianuarie – aprilie 2022) au fost înregistrate 16 emisiuni de valori mobiliare în valoare totală de 1724,23 mil. lei, dintre care: acțiuni în volum de 1659,23 mil. lei și obligațiuni în volum de 65,00 mil. lei. Astfel, a fost înregistrată o creștere semnificativă a volumului total de valori mobiliare, cu 1704,11 mil. lei, comparativ cu perioada similară a anului precedent. În ianuarie - aprilie 2022 fluxul de investiții străine a constituit 41,25 mil. lei sau 2,39% din totalul emisiunilor de valori mobiliare.

Evoluția volumului și a numărului emisiunilor de valori mobiliare în ianuarie-aprilie 2018 - 2022 este reflectată în **Diagrama nr.2 și Diagrama nr.3.**

Diagrama nr.1. Volumul emisiunilor de valori mobiliare în aprilie 2018-2022

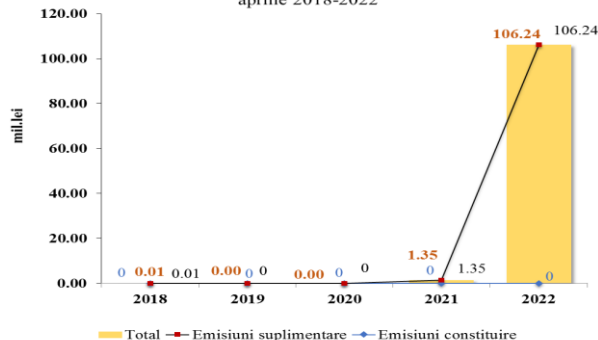


Diagrama nr. 2. Volumul emisiunilor de valori mobiliare în ianuarie-aprilie 2018-2022

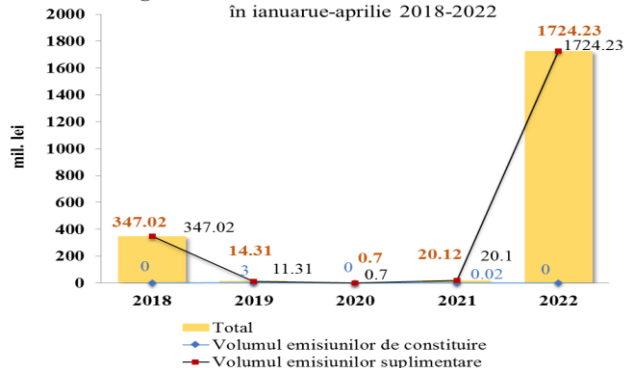
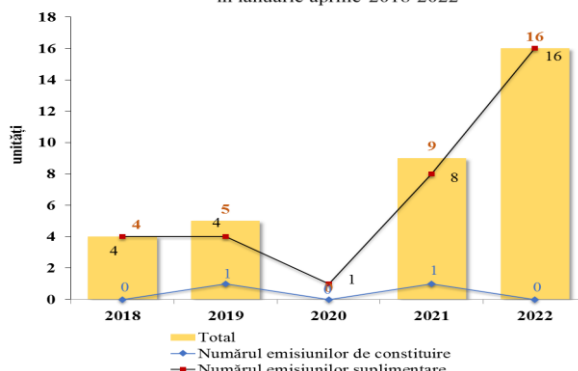


Diagrama nr. 3. Numărul emisiunilor de valori mobiliare în ianuarie-aprilie 2018-2022

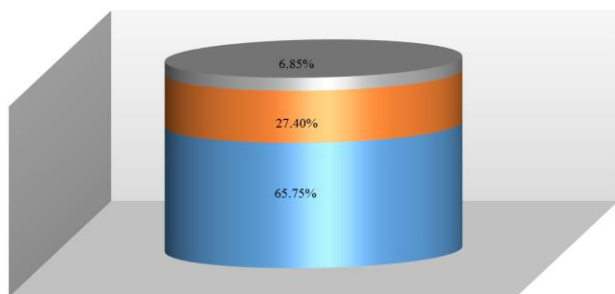


TRANZACȚII EFECTUATE PE PIAȚA SECUNDARĂ

În aprilie 2022 pe piața secundară au fost înregistrate 73 tranzacții cu valori mobiliare corporative în volum de 58,95 mil. lei raportate la 0,75 mil. valori mobiliare.

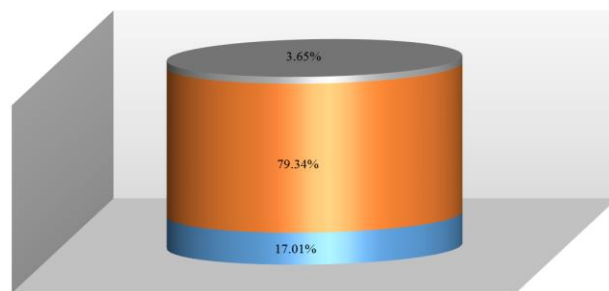
Ponderea tranzacțiilor înregistrate pe piața secundară în aprilie 2022, după volumul tranzacțiilor și după numărul tranzacțiilor, este reflectată în **Diagrama nr.4 și Diagrama nr.5.**

Diagrama nr. 4. Structura tranzacțiilor pe piața secundară, aprilie 2022 (după numărul tranzacțiilor)



■ MTF
 ■ Tranzacții pe piața reglementată
 ■ Tranzacții în afara pieței reglementate și MTF

Diagrama nr. 5. Structura tranzacțiilor pe piața secundară, aprilie 2022 (după volumul tranzacțiilor)



■ MTF
 ■ Tranzacții pe piața reglementată
 ■ Tranzacții în afara pieței reglementate și MTF

În ianuarie-aprilie 2022 pe piața secundară au fost efectuate 474 tranzacții cu valori mobiliare corporative în valoare de 387,6 mil. lei raportate la 3,42 mil. valori mobiliare, volumul acestora înregistrând o creștere de circa 3,6 ori mai mult comparativ cu aceeași perioadă a anului precedent. **(Tabelul nr.2)**

Tabelul nr.2 Indicatorii privind tranzacțiile cu valori mobiliare corporative înregistrate în ianuarie-aprilie 2021-2022

Perioada	Piața reglementată		Sistemul multilateral de tranzacționare (MTF)		Tranzacții în afara pieței reglementate și MTF		Total piața secundară	
	Numărul tranzacțiilor (unități)	Volumul tranzacțiilor (mil.Lei)	Numărul tranzacțiilor (unități)	Volumul tranzacțiilor (mil.Lei)	Numărul tranzacțiilor (unități)	Volumul tranzacțiilor (mil.Lei)	Numărul total al tranzacțiilor (unități)	Volumul total al tranzacțiilor (mil.Lei)
2021	22	8,86	21	2,02	5 735	96,67	5 778	107,55
2022	57	362,87	9	2,58	408	22,15	474	387,6

Tranzacții efectuate pe piața reglementată și MTF

Conform rapoartelor zilnice prezentate de SA „Bursa de Valori a Moldovei” în aprilie 2022, s-a constatat:

- pe piața reglementată au fost efectuate 20 tranzacții în volum de 46,77 mil. lei dintre care 16 tranzacții urmare a derulării ofertei publice în volum de 46,74 mil. lei și 4 tranzacții de vânzare-cumpărare în volum de 0,03 mil. lei.
- în cadrul MTF au fost efectuate 5 tranzacții urmare a licitațiilor cu strigare (Pachet unic) în volum de 2,15 mil. lei.

Tranzacții efectuate în afara pieței reglementate și MTF

Conform rapoartelor prezentate de către entități, în aprilie 2022 în afara pieței reglementate și MTF au fost efectuate 48 tranzacții în volum de 10,03 mil. lei.

Potrivit structurii tranzacțiilor efectuate în afara pieței reglementate și MTF, ponderea maximă revine tranzacțiilor de vânzare-cumpărare în volum de 6,84 mil. lei (68,20%). Tranzacțiile de moștenire constituie 1,76 mil. lei (17,55%), tranzacțiile de donație - 1,19 mil. lei (11,86%) și respectiv, tranzacțiile urmare înstrăinării sau transmiterii acțiunilor de tezaur de către emitent în valoare de 0,24 mil. lei constituie 2,39% din volumul total al tranzacțiilor efectuate în afara pieței reglementate și MTF. **Diagrama nr.6.**

Diagrama nr.6. Structura tranzacțiilor în afara pieței reglementate și MTF, aprilie 2022

