



REPUBLICA MOLDOVA  
COMISIA NAȚIONALĂ a PIEȚEI FINANCIARE

# Buletin lunar

04•2021

## PIAȚA DE CAPITAL PIAȚA PRIMARĂ

În aprilie 2021 în Registrul emitenților de valori mobiliare a fost înregistrată 1 emisiune suplimentară de acțiuni în valoare de 1,35 mil. lei, reflectată în tabelul ce urmează. **(Tabelul nr.1).**

**Tabelul nr.1 Emisiunile de valori mobiliare înregistrate în REVM în aprilie 2021**

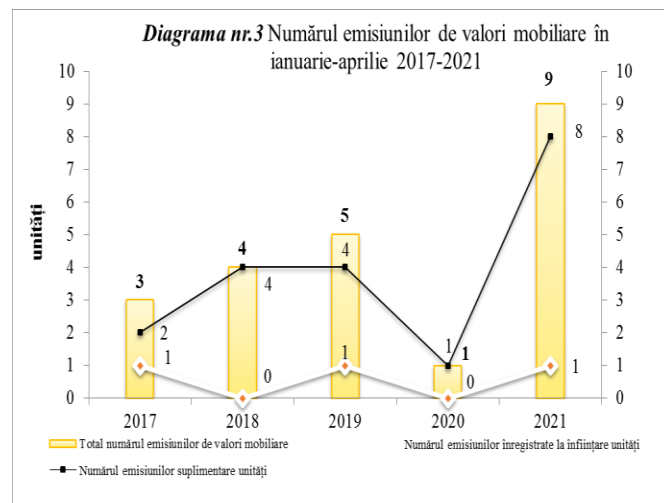
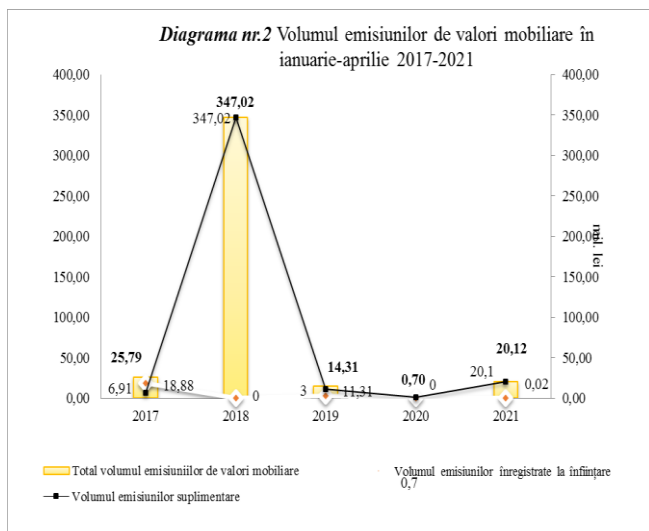
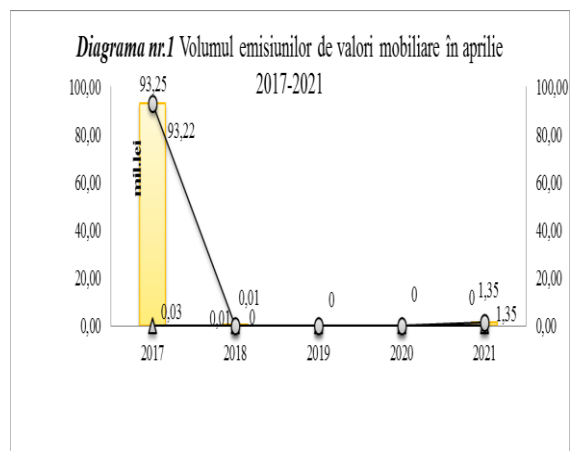
Denumirea emitentului	Codul ISIN	Suma emisiei, lei	Numărul de acțiuni, unități	Valoarea nominală, lei	Data adoptării deciziei
CAFENEA „VISTERNICENI”	MD14VIST1009	1 350 375	18 005	85*	20.04.21
<b>Total</b>		<b>1 350 375</b>			

\* Restructurarea emisiunii de acțiuni plasate prin majorarea valorii nominale a unei acțiuni de la 10 lei la 85 lei.

Volumul emisiunilor de acțiuni în aprilie 2021 a constituit 1,35 mil. lei. **Diagrama nr.1.**

În ianuarie – aprilie 2021 au fost realizate 9 emisiuni de valori mobiliare, valoarea totală a acțiunilor constituind 20,12 mil. lei, înregistrând astfel o creștere cu 19,42 mil. lei comparativ cu perioada similară a anului precedent. În ianuarie - aprilie 2021 fluxul de investiții străine a constituit 5,7 mil. lei sau 28,33 % din totalul emisiunilor de acțiuni.

Evoluția volumului și a numărului emisiunilor de valori mobiliare în ianuarie – aprilie 2017 - 2021 este reflectată în **Diagrama nr.2 și Diagrama nr.3.**



## TRANZACȚII EFECTUATE PE PIAȚA SECUNDARĂ

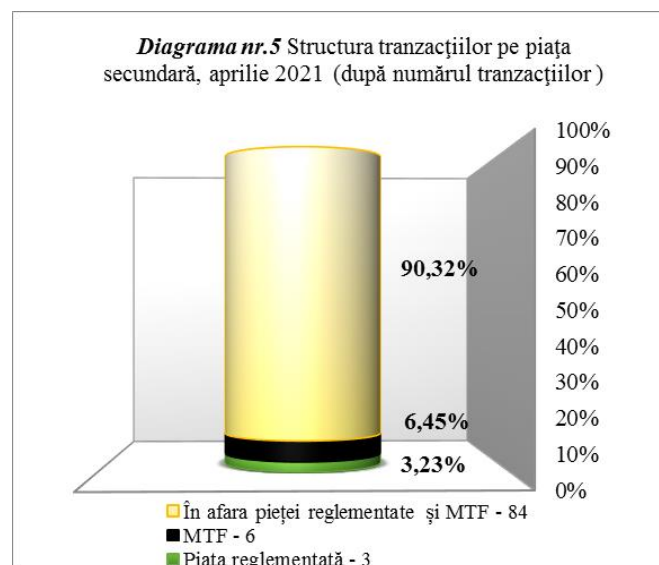
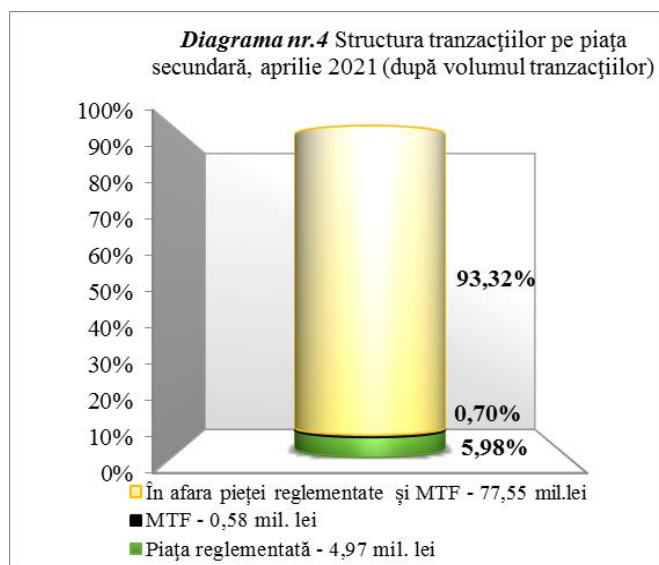
În ianuarie-aprilie 2021 pe piața secundară au fost efectuate 5778 tranzacții cu valori mobiliare corporative în valoare de 107,55 mil. lei raportate la 4,71 mil. valori mobiliare, volumul acestora înregistrând o diminuare cu 227,76 mil. lei sau cu 67,92% comparativ cu aceeași perioadă a anului precedent. **(Tabelul nr.2)**

**Tabelul nr.2** Indicatorii privind tranzacțiile cu valori mobiliare corporative înregistrate în ianuarie-aprilie 2020-2021

Perioada	Piața reglementată		Sistemul multilateral de tranzacționare (MTF)		Tranzacții în afara pieței reglementate și MTF		Total piața secundară	
	Numărul tranzacțiilor (unități)	Volumul tranzacțiilor (mil.lei)	Numărul tranzacțiilor (unități)	Volumul tranzacțiilor (mil.lei)	Numărul tranzacțiilor (unități)	Volumul tranzacțiilor (mil.lei)	Numărul total al tranzacțiilor (unități)	Volumul total al tranzacțiilor (mil.lei)
2020	87	52,91	2	0,42	2 383	281,98	2 472	335,31
2021	22	8,86	21	2,02	5 735	96,67	5 778	107,55

În aprilie 2021 pe piața secundară au fost înregistrate 93 tranzacții cu valori mobiliare corporative în volum de 83,10 mil.lei raportate la 1,5 mil. valori mobiliare.

Ponderea tranzacțiilor înregistrate pe piața secundară în aprilie 2021, după volumul tranzacțiilor și după numărul tranzacțiilor, este reflectată în **Diagrama nr.4 și Diagrama nr.5.**



### Tranzacții cu valori mobiliare corporative pentru luna aprilie 2021

Conform rapoartelor zilnice prezentate de SA „Bursa de Valori a Moldovei” în aprilie 2021, s-au constatat:

- pe piața reglementată au fost efectuate 3 tranzacții în volum de 4,97 mil. lei raportate la 0,17 mil. valori mobiliare. Ponderea maximă după volum revine tranzacției urmare licitației Agenției Proprietății Publice în valoare de 4,77 mil. lei (95,98%). Alte 2 tranzacții, de vânzare-cumpărare în volum de 0,02 mil lei și urmare ofertei publice pe piața secundară în volum de 0,18 mil.lei au constituit 4,02% din volumul total al tranzacțiilor pe piața reglementată.
- în cadrul MTF au fost efectuate 6 tranzacții urmare licitațiilor cu strigare (Pachet unic) în volum de 0,58 mil. lei raportate la 0,06 mil. valori mobiliare.

## Tranzacții efectuate în afara pieței reglementate și MTF

Conform rapoartelor prezentate de către entități, în aprilie 2021 în afara pieței reglementate și MTF au fost efectuate 84 tranzacții în volum de 77,55 mil. lei raportate la 1,27 mil. valori mobiliare.

Potrivit structurii tranzacțiilor efectuate în afara pieței reglementate și MTF, ponderea maximă după volum revine tranzacțiilor urmare răscumpărării acțiunilor de către emitent a valorilor mobiliare proprii în condițiile art. 52<sup>1</sup> alin. (22) din Legea nr. 202/2017 privind activitatea băncilor în volum de 70,76 mil. lei (91,24%). Tranzacțiile urmare achiziționării acțiunilor proprii în cazul reorganizării emitentului constituie 2,56 mil. lei (3,30%), tranzacțiile de vânzare-cumpărare în volum de 2,22 mil. lei (2,86%), moștenire - 1,4 mil. lei (1,81%) și respectiv, alte tranzacții în valoare de 0,61 mil. lei constituie 0,79% din volumul total al tranzacțiilor efectuate în afara pieței reglementate și MTF. **Diagrama nr.6.**

