

Buletin Informativ Trimestrul I 2022



COMISIA NAȚIONALĂ a PIEȚEI FINANCIARE
PIAȚA FINANCIARĂ NEBANCARĂ

COMISIA NAȚIONALĂ a
PIEȚEI FINANCIARE
mun. Chișinău bd. Ștefan cel
Mare și Sfânt 77.

+373 22 859 401

+373 22 859 430

PIAȚA DE CAPITAL

VOLUMUL EMISIUNILOR
DE VM (mil. lei)

*2022 trim. I: 1617,99 (↑ 1599,22)

INVESTIȚII STRĂINE
EFECTUATE PE PIAȚA
PRIMARĂ (mil. lei)

*2022 trim. I: 41,25 (↑ 35,55)

VOLUMUL
TRANZACȚIILOR
PE PIAȚA
SECUNDARĂ (mil. lei)

*2022 trim. I: 328,6
(↑ 304,15)

VOLUMUL
TRANZACȚIILOR
PE PIAȚA
REGLEMENTATĂ (mil. lei)

*2022 trim. I: 316,1
(↑ 312,21)

VOLUMUL
TRANZACȚIILOR
ÎN AFARA PIEȚEI
REGLEMENTATE (mil. lei)

*2022 trim. I: 12,1 (↓ 7,0)

VOLUMUL
TRANZACȚIILOR
EFECTUATE ÎN
CADRUL MTF (mil. lei)

*2022 trim. I: 0,42

TRANZACȚII
CU PARTICIPAREA
INVESTITORILOR
STRĂINI (mil. lei)

* 2022 trim. I: 312,2 (↑ 310,96)

PIAȚA ASIGURĂRILOR

PRIME BRUTE
SUBSCRISE (mil. lei)

*2022 trim. I: 485,2 (↑ 95,5)

DESPĂGUBIRI ȘI
INDEMNIZAȚII
DE ASIGURARE (mil. lei)

*2022 trim. I: 185,0 (↑ 27,0)

ACTIVE NETE ALE
SOCIETĂȚILOR DE
ASIGURARE (mil. lei)

*2022 trim. I: 1251,6 (↑ 128,3)

REZERVE DE
ASIGURARE (mil. lei)

*2022 trim. I: 2106,7

VOLUMUL TOTAL
AL PRIMELOR CEDATE
ÎN REASIGURARE (mil. lei)

*2022 trim. I: 105,1

ASOCIAȚII DE ECONOMII ȘI ÎMPRUMUT

PORTOFOLIUL DE
ÎMPRUMUTURI
ACORDATE (mil. lei)

*2022 trim. I: 1096,1 (↑ 98,2)

CAPITALUL PROPRIU
(mil. lei)

*2022 trim. I: 412,1 (↑ 38,2)

DEPUNERI DE
ECONOMII cat. B (mil. lei)

*2022 trim. I: 681,3 (↑ 16,5)

ACTIVE
(mil. lei)

*2022 trim. I: 1222,7 (↑ 76,9)

* ↑ - creștere comparativ cu perioada similară a anului precedent

↓ - descreștere comparativ cu perioada similară a anului precedent

CUPRINS

I. EVOLUȚIA PIEȚEI DE CAPITAL

- 1.1. Piața primară a valorilor mobiliare
 - 1.1.1. Emisiuni înregistrate la înființarea societăților pe acțiuni și emisiuni suplimentare de valori mobiliare
- 1.2. Piața secundară a valorilor mobiliare
 - 1.2.1. Tranzacții cu valori mobiliare pe piața secundară
 - 1.2.2. Tranzacții pe piața reglementată
 - 1.2.3. Tranzacții efectuate în cadrul sistemului multilateral de tranzacționare (MTF)
 - 1.2.4. Tranzacții în afara pieței reglementate și MTF
 - 1.2.5. Tranzacții cu participarea investitorilor străini

II. ACTIVITATEA PERSOANELOR LICENȚIATE ȘI AUTORIZATE PE PIAȚA DE CAPITAL

- 2.1. Bursa de Valori a Moldovei
- 2.2. Societățile de investiții
- 2.3. Societățile de registru

III. PIAȚA ASIGURĂRILOR

- 3.1. Prime brute subscrise
- 3.2. Despăgubiri și indemnizații de asigurare
- 3.3. Activele nete și capitalul social ale companiilor de asigurări
- 3.4. Rezervele de asigurare
- 3.5. Reasigurarea
- 3.6. Rezultatele financiare ale companiilor de asigurări

IV. ACTIVITATEA ASOCIAȚIILOR DE ECONOMII ȘI ÎMPRUMUT

- 4.1. Indicatori generali
- 4.2. Portofoliul de împrumuturi acordate
- 4.3. Active
- 4.4. Capitalul propriu
- 4.5. Depuneri de economii
- 4.6. Rezultate financiare

V. ORGANIZAȚII DE CREDITARE NEBANCARĂ

VI. ACTIVITATEA BIROURILOR ISTORILOR DE CREDIT

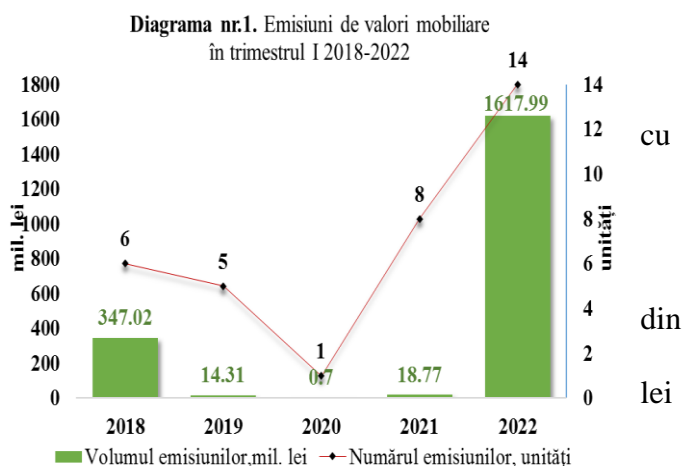
I. EVOLUȚIA PIEȚEI DE CAPITAL

1.1. Piața primară a valorilor mobiliare

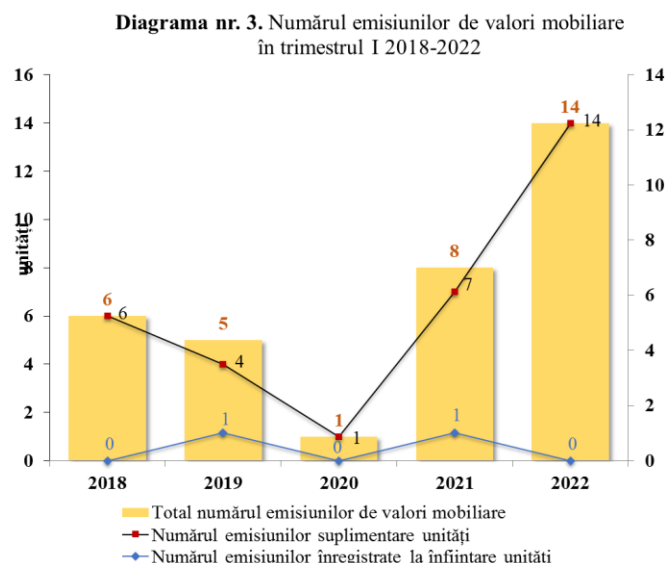
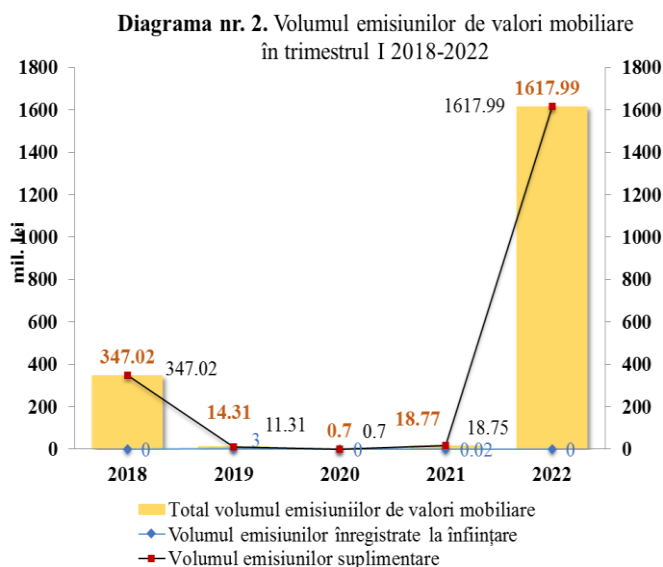
1.1.1 Emisiuni înregistrate la înființarea societăților pe acțiuni și emisiuni suplimentare de valori mobiliare

Pe parcursul trimestrului I 2022 în Registrul emitenților de valori mobiliare (REVM) au fost înregistrate 14 emisiuni de valori mobiliare în valoare totală de 1617,99 mil. lei, în ascensiune cu 1599,22 mil. lei comparativ cu aceeași perioadă a anului precedent, creșterea substanțială a volumului fiind determinată de emisia suplimentară de acțiuni ale S.A. "ENERGOCOM" (1393,78 mil. lei sau 86,1 totalul înregistrat). *Diagrama nr.1.*

Fluxul de investiții străine a constituit 41,25 mil. sau 2,55 % din totalul emisiunilor de acțiuni.



Evoluția numărului și a volumului emisiunilor de valori mobiliare în trimestrul I 2018-2022 sunt reflectate în *Diagrama nr.2* și *Diagrama nr.3.*



În trimestrul I 2022 din Registrul emitenților de valori mobiliare au fost radiate valorile mobiliare a 63 societăți pe acțiuni. *Tabelul nr.1.*

Tabelul nr.1 Radierea valorilor mobiliare din Registrul emitenților de valori mobiliare în trimestrul I 2018 – 2022

Indicatori	2018	2019	2020	2021	2022
Numărul radierilor din REVM în legătură cu reorganizarea societăților pe acțiuni	3	7	9	14	14
Numărul radierilor din REVM în legătură cu lichidarea societăților pe acțiuni	-	15	33	74	49

1.2. Piața secundară a valorilor mobiliare

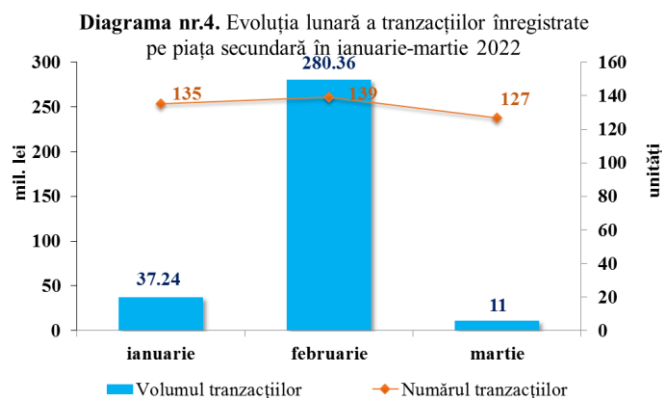
1.2.1 Tranzacții cu valori mobiliare pe piața secundară

În trimestrul I 2022 pe piața secundară au fost efectuate 401 tranzacții cu valori mobiliare corporative în volum de 328,6 mil. lei raportate la 2,6 mil. valori mobiliare, volumul acestora înregistrând o creștere cu 304,15 mil. lei comparativ cu anul 2021. *Tabelul nr.2.*

Tabelul nr.2 Indicatorii privind volumele tranzacțiilor cu valori mobiliare corporative înregistrate în trimestrul I 2021-2022

Perioada	Piața reglementată		Sistemul multilateral de tranzacționare (MTF)		Tranzacții în afara pieței reglementate sau MTF		Total piața secundară	
	Numărul tranzacțiilor (unități)	Volumul tranzacțiilor (mil. lei)	Numărul tranzacțiilor (unități)	Volumul tranzacțiilor (mil. lei)	Numărul tranzacțiilor (unități)	Volumul tranzacțiilor (mil. lei)	Numărul total al tranzacțiilor (unități)	Volumul total al tranzacțiilor (mil. lei)
2021	19	3,89	15	1,44	5 651	19,12	5 685	24,45
2022	37	316,1	4	0,4	360	12,1	401	328,6

Indicatorii pieței secundare a valorilor mobiliare, în perioada trimestrului I 2022, reflectă o creștere a volumului tranzacțiilor de la 37,24 mil. lei în luna ianuarie până la 280,36 mil. lei în luna februarie, după care, în luna martie s-a contabilizat o scădere bruscă până la 11,0 mil. lei. Ascensiunea esențială a volumului în Trimestrul I se datorează tranzacțiilor de vânzare-cumpărare efectuate pe piața reglementată cu acțiunile emise de BC ENERGBANK SA. *Diagrama nr.4.*



Ponderea tranzacțiilor înregistrate pe piața secundară în trimestrul I 2022 după volumul tranzacțiilor și după numărul acestora este reflectată în *Diagrama nr.5* și *Diagrama nr.6*.

Diagrama nr. 5. Structura tranzacțiilor pe piața secundară în trimestrul I 2022 (după numărul tranzacțiilor)

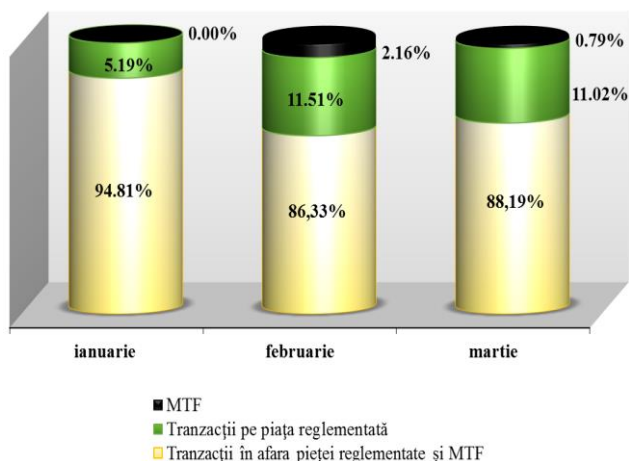
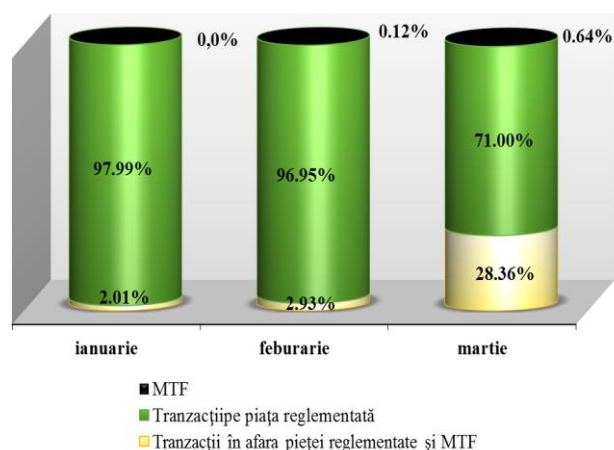


Diagrama nr. 6. Structura tranzacțiilor pe piața secundară în trimestrul I 2022 (după volumul tranzacțiilor)

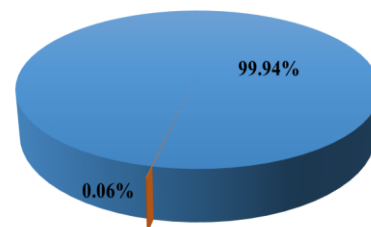


1.2.2. Tranzacții pe piața reglementată

În trimestrul I 2022 pe piața reglementată au fost efectuate 37 tranzacții sau cu 18 mai mult comparativ cu trimestrul I 2021, volumul total al acestora a constituit 316,1 mil. lei, fiind cu 312,21 mil. lei mai mult comparativ cu perioada similară a anului precedent.

Potrivit structurii tranzacțiilor efectuate pe piața reglementată în trimestrul I 2022, tranzacțiile de vânzare-cumpărare în volum de 315,9 mil. lei constituie 99,94%. Totodată, tranzacțiile efectuate în condițiile ofertei publice, în volum de 0,2 mil. lei, constituie 0,06% din volumul total al tranzacțiilor efectuate pe piața reglementată. *Diagrama nr.7.*

Diagrama nr. 7. Structura tranzacțiilor pe piața reglementată în trimestrul I 2022



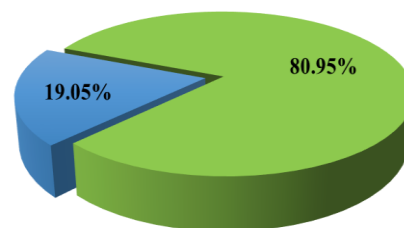
■ Tranzacții de vânzare-cumpărare
■ Tranzacții efectuate în condițiile ofertei publice

1.2.3 Tranzacții efectuate în cadrul MTF

În trimestrul I 2022 în cadrul MTF au fost efectuate doar 4 tranzacții în volum total de 0,42 mil. lei, în descreștere cu 1,02 mil. lei față de aceeași perioadă a anului trecut.

Tranzacțiile de vânzare-cumpărare în volum de 0,34 mil. lei constituie 80,95% din volumul total al tranzacțiilor efectuate în cadrul MTF. Astfel, tranzacțiile ca urmare a licitațiilor cu strigare (pachet unic), în volum de 0,08 mil. lei, constituie 19,05% din volumul total al acestora în cadrul MTF. *Diagrama nr.8.*

Diagrama nr. 8. Structura tranzacțiilor efectuate pe MTF în trimestrul I 2022



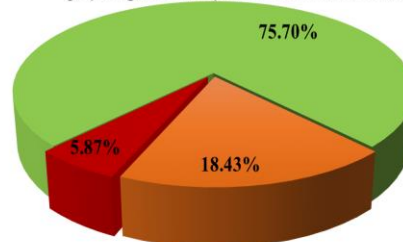
■ Tranzacțiile ca urmare a licitațiilor cu strigare (pachet unic)
■ Tranzacții de vânzare-cumpărare

1.2.4. Tranzacții în afara pieței reglementate și MTF

Conform rapoartelor prezentate de către entități, în trimestrul I 2022 în afara pieței reglementate și MTF au fost efectuate 360 tranzacții sau cu 5291 mai puțin comparativ cu trimestrul I 2021, în valoare de 12,1 mil. lei, fiind cu 7,02 mil. lei mai puțin comparativ cu perioada similară a anului precedent.

Potrivit structurii tranzacțiilor efectuate în afara pieței reglementate și MTF, în perioada de raportare ponderea maximă după valoare revine tranzacțiilor de vânzare-cumpărare în volum de 9,16 mil. lei, care constituie 75,7% din volumul total al tranzacțiilor în afara pieței reglementate și MTF, urmate de tranzacțiile de donație (2,23 mil. lei sau 18,43%), altor tranzacții revenindu-le cota de 5,87% (0,71 mil. lei). *Diagrama nr.9.*

Diagrama nr. 9. Structura tranzacțiilor efectuate în afara pieței reglementate și MTF în trimestrul I 2022



■ Tranzacții de vânzare-cumpărare
■ Donație
■ Alte tranzacții

1.2.5 Tranzacții cu participarea investitorilor străini

Pe parcursul trimestrului I 2022 cu implicarea nerezidenților au fost efectuate 16 tranzacții, dintre care 9 tranzacții de cumpărare și 7 tranzacții de vânzare. Valoarea totală a tranzacțiilor a constituit 312,2 mil. lei, fiind cu 310,96 mil. lei mai mult comparativ cu perioada similară a anului precedent.

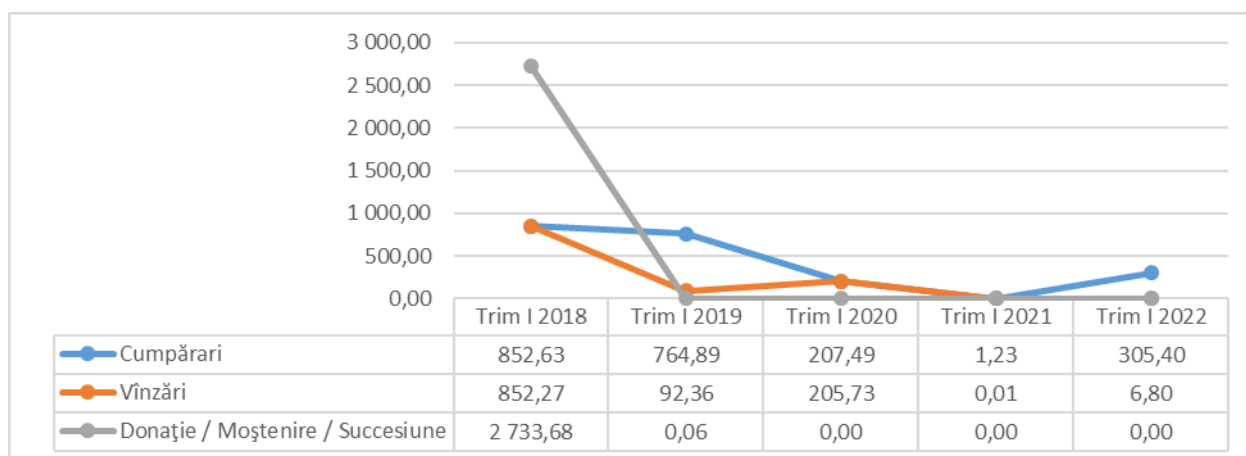
Creșterea volumului tranzacțiilor efectuate de nerezidenți, s-a datorat procurării de către AS „Iute Credit Europe” (Estonia) a acțiunilor emise de BC „Energbank” SA în volum de 305,4 mil. lei.

Totodată, de pe piața acțiunilor s-a retras investitorul din Slovenia, urmare a tranzacției de vânzare a pachetului de acțiuni deținut în BC „Moldova-Agroindbank” SA, în valoare de 6,52 mil. lei (2,1 la sută din volumul total al tranzacțiilor efectuate de către nerezidenți).

Pe parcursul trim.I 2022 ponderea decisivă în volumul total al tranzacțiilor efectuate de către nerezidenți, revine tranzacțiilor efectuate cu acțiunile emise de bănci, care constituie 99,99%, înregistrându-se 15 tranzacții în valoare de 312,17 mil. lei, dintre care: 9 tranzacții de cumpărare în volum de 305,4 mil. lei și 6 tranzacții de vânzare în valoare de 6,77 mil. lei.

Dinamica structurii tranzacțiilor cu participarea investitorilor străini în trimestrul I 2018-2022 este prezentată în *Diagrama nr.10*.

Diagrama nr.10. Volumul tranzacțiilor cu implicarea investitorilor străini după tipuri de tranzacții efectuate în trimestrul I 2018-2022 (mil. lei)



II. ACTIVITATEA PERSOANELOR LICENȚIATE ȘI AUTORIZATE PE PIAȚA DE CAPITAL

2.1. Bursa de Valori a Moldovei

Bursa de Valori a Moldovei (BVM) a activat pe parcursul trimestrului I 2022, în baza licenței de operator de piață, a autorizației de piață reglementată, eliberată pe termen nelimitat în temeiul Hotărârii CNPF nr. 23/3 din 08.05.2015¹ și a autorizației de sistem multilateral de tranzacționare, eliberată pe termen nelimitat în temeiul Hotărârii CNPF nr. 60/8 din 13.11.2015.

La finele trimestrului I 2022 mărimea capitalului propriu al BVM a constituit 12,08 mil. lei. Comparativ cu perioada similară a anului precedent, mărimea capitalului propriu a înregistrat o descreștere cu 0,56 mil. lei sau cu 4,43%.

2.2. Societățile de investiții

Pe parcursul trimestrului I 2022 pe piața de capital au activat, în baza licențelor pentru dreptul de a presta servicii pe piața de capital, 14 societăți de investiții, inclusiv 7 bănci. Prin intermediul societăților de investiții nebancale au fost efectuate 31 tranzacții pe piața reglementată în valoare totală de 383,54 mil. lei, 7 de tranzacții în cadrul MTF în valoare totală de 0,84 mil. lei și 53 tranzacții în afara pieței reglementate și MTF în volum de 3,81 mil. lei.

Prin intermediul societăților de investiții bancare au fost efectuate 43 tranzacții pe piața reglementată în valoare totală de 248,67 mil. lei, 1 tranzacție în cadrul MTF în valoare totală de 0,004 mil. lei. și 21 de tranzacții în afara pieței reglementate și MTF în volum de 0,87 mil. lei.

Ponderea în volumul total al tranzacțiilor înregistrate pe piața secundară prin intermediul societăților de investiții a constituit 60,87% pentru tranzacțiile înregistrate prin intermediul societăților de investiții nebankare și 39,13% pentru tranzacțiile înregistrate prin intermediul societăților de investiții bancare.

Notă: Pe tot parcursul textului din pct.2.2 numărul și volumul tranzacțiilor efectuate pe PR și în cadrul MTF au fost calculate cumulativ, atât din partea vânzătorului, cât și a cumpărătorului

2.3. Societățile de registru

La finele trimestrului I 2022, pe piața de capital, au prestat servicii de ținere a registrului deținătorilor de valori mobiliare 8 societăți de registru în baza autorizațiilor acordate de CNPF pentru dreptul de a desfășura activitatea profesionistă pe piața de capital.

Conform prevederilor pct.113 și pct. 115 din Regulamentul privind licențierea și autorizarea pe piața de capital, aprobat prin Hotărârea CNPF nr.56/11 din 14.11.2014, cerințele obligatorii față de capitalul propriu minim pentru desfășurarea activității de ținere a registrului (1,0 mil. lei) și fondul de garanție (0,3 mil. lei) au fost respectate de toate societățile de registru, cu excepția unei singure societăți de registru, a cărui gen de activitate profesionistă este în proces de lichidare (SR „Registru-Ind” SA).

În trimestrul I 2022 societățile de registru au înregistrat următorii indicatori economici: valoarea totală a capitalului social și suplimentar – 6,32 mil. lei, valoarea totală a capitalului propriu – 10,57 mil. lei. Per total, activitatea operațională s-a soldat cu pierdere neînsemnată de 0,09 mil. lei.

III. PIAȚA ASIGURĂRILOR

3.1. Prime brute subscribe

La situația din 31.03.2022, 10 societăți de asigurări au desfășurat activitate licențiată pe piața asigurărilor. În trimestrul I 2022 primele brute subscribe din activitatea de asigurări au constituit 485,2 mil. lei, înregistrând o creștere cu 95,5 mil. lei sau cu 24,51% comparativ cu perioada similară a anului precedent. Dinamica volumului primelor brute subscribe în trimestrul I 2018-2022 se prezintă în *Tabelul nr.3*.

Tabelul nr.3 Volumul primelor subscribe în trimestrul I 2018-2022

Anul	Prime brute subscribe (mil. lei)	Modificarea comparativ cu anul precedent	
		În mărime relativă (%)	În mărime absolută (mil. lei)
2018	332,1	7,02	21,8
2019	343,1	3,31	11,0
2020	339,3	-1,11	-3,8
2021	389,7	14,85	50,4
2022	485,2	24,51	95,5

Din volumul total de prime brute subscribe la nivelul pieței, asigurările de viață au generat prime brute subscribe în valoare de 27,3 mil. lei, fiind în creștere cu 3,80% comparativ cu perioada similară a anului 2021. În timp ce, primele brute subscribe în asigurări generale au constituit 457,9 mil. lei, fiind în creștere cu 26,04% comparativ cu trimestrul I 2021.

Ponderea asigurărilor generale în totalul primelor brute subscribe constituie 94,37% înregistrând o creștere cu 1,14 puncte procentuale, iar cea a asigurărilor de viață s-a diminuat de la 6,75% până la 5,63%. Dinamica primelor brute subscribe per total și pe categorii de asigurare în 3 luni ale anilor 2018-2022 se prezintă în *Diagrama nr.11*.

Societățile de asigurări, conform raportărilor prezentate la situația din 31.03.2022, dețineau un portofoliu de 1 186 457 contracte/polițe în vigoare, sau cu 307 527 contracte/polițe mai mult decât la 31.03.2021. Numărul contractelor/polițelor de asigurare în vigoare raportate de societățile de asigurare, care au practicat asigurări generale, constituia la data de 31.03.2022, 1 159 572 unități, reprezentând 97,73% din totalul contractelor/polițelor în vigoare.

În sectorul asigurărilor de viață societățile au raportat un număr de 26 885 contracte/polițe în vigoare, reprezentând 2,27% din totalul contractelor/polițelor de asigurare în vigoare.

Indicatorii primelor brute subscribe pe obiect al asigurării în perioada de referință comparativ cu perioada similară a anului precedent, au înregistrat următoarele modificări: asigurările de bunuri au crescut cu 40,7 mil. lei sau cu 28,54%, asigurările de răspundere civilă au crescut cu 47,8 mil. lei sau cu 24,61%, iar asigurările de persoane au crescut cu 7,1 mil. lei sau cu 13,45%.

Structura primelor brute subscribe în perioada ianuarie – martie 2022 a înregistrat următoarele schimbări: asigurările obligatorii au constituit 225,5 mil. lei (46,48% din total), iar asigurările facultative – 259,7 mil. lei (53,52% din total). Potrivit obiectului asigurării au fost înregistrate următoarele cote: segmentul asigurărilor de răspundere civilă reprezintă 49,88% din total, asigurările de bunuri – 37,78% și asigurările de persoane – 12,34%. Structura primelor brute subscribe în ianuarie – martie 2021-2022 se prezintă în *Diagrama nr.12*.

Diagrama nr. 11. Prime brute subscribe în trimestrul I 2018-2022

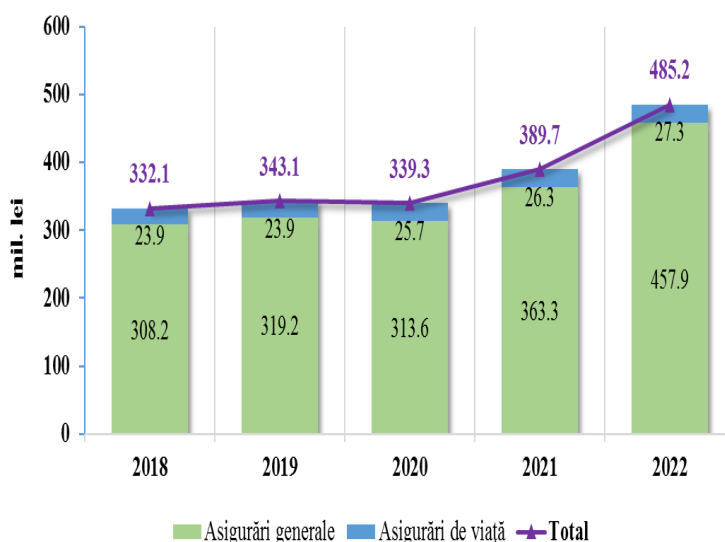
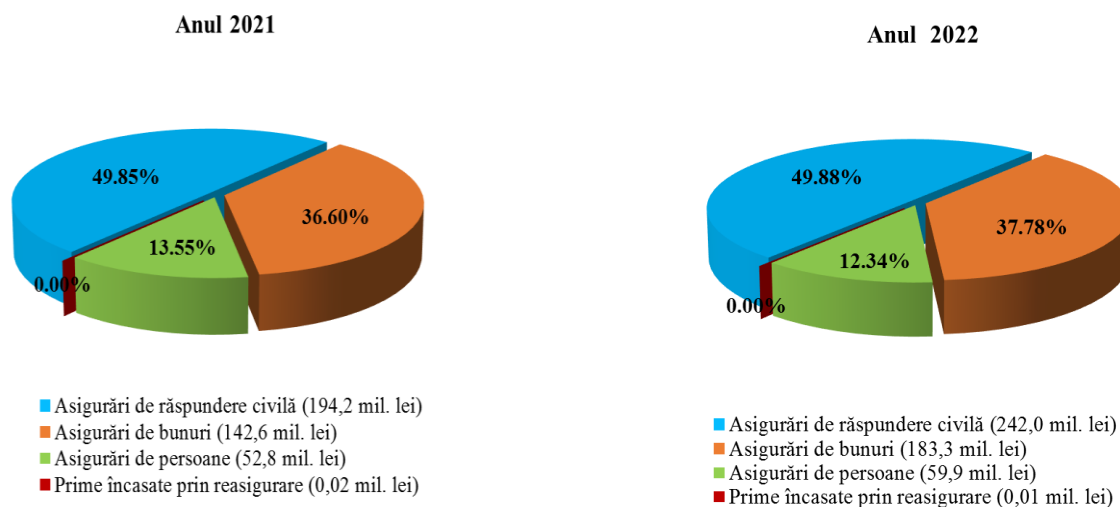


Diagrama nr.12. Structura primelor brute subscrise în trimestrul I 2021-2022



3.2. Despăgubiri și indemnizații de asigurare

În perioada ianuarie – martie 2022 societățile de asigurări au plătit despăgubiri și indemnizații de asigurare în sumă de 185,0 mil. lei, indicatorul respectiv fiind în creștere comparativ cu perioada similară a anului precedent cu 27,0 mil. lei sau cu 17,09%. Dinamica despăgubirilor și indemnizațiilor de asigurare plătite de asigurători în trimestrul I 2018-2022 se prezintă în *Tabelul nr.4*.

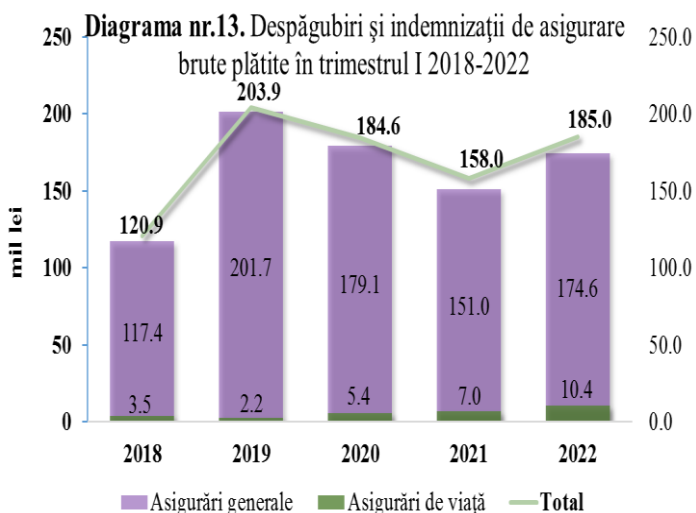
Tabelul nr.4 Despăgubirile și indemnizațiile de asigurare plătite în trimestrul I 2018-2022

Anul	Despăgubiri și indemnizații plătite (mil. lei)	Modificarea comparativ cu anul precedent	
		În mărime relativă (%)	În mărime absolută (mil. lei)
2018	120,9	-0,41	-0,5
2019	203,9	68,65	83,0
2020	184,6	-9,47	-19,3
2021	158,0	-14,41	-26,6
2022	185,0	17,09	27,0

Raportate la totalul primelor brute subscrise, despăgubirile plătite au constituit 38,13%, înregistrând o creștere în valoare absolută cu 2,41 puncte procentuale comparativ cu perioada similară a anului precedent.

Asigurătorii au plătit despăgubiri în baza polițelor de asigurări generale în sumă de 174,6 mil. lei sau 94,38% din totalul despăgubirilor plătite, iar în baza polițelor de asigurări de viață au plătit despăgubiri în sumă de 10,4 mil. lei, cota lor fiind de 5,62%. Dinamica despăgubirilor și indemnizațiilor de asigurare plătite în baza polițelor de asigurări generale și în baza polițelor de asigurări de viață din trimestrul I 2018-2022 se prezintă în *Diagrama nr.13*.

Raportate la primele brute subscrise pentru asigurările generale în trimestrul I 2022, despăgubirile plătite au reprezentat 38,13%, iar raportul pentru asigurările de viață constituie 38,10%.



În perioada de referință, comparativ cu situația similară a anului precedent, despăgubirile plătite pentru asigurările de răspundere civilă au înregistrat o creștere cu 8,27% sau cu 6,8 mil. lei, asigurările de bunuri s-au majorat cu 23,54% sau cu 14,1 mil. lei, pentru asigurările de persoane a fost înregistrată o creștere de 6,0 mil. lei sau 37,50%. În baza rezultatelor înregistrate în trimestrul I 2022, structura despăgubirilor plătite s-a modificat astfel, că despăgubirile pentru asigurări de răspundere civilă s-au diminuat cu 3,91 puncte procentuale, pentru asigurările de bunuri au crescut cu 2,11 puncte procentuale, iar cota asigurărilor de persoane a crescut cu 1,81 puncte procentuale *Diagrama nr.14*.

Diagrama nr.14. Structura despăgubirilor și indemnizațiilor de asigurare în trimestrul I 2021-2022



Despăgubirile plătite raportate la primele brute subscrise pentru asigurările obligatorii au constituit 39,34%, iar pentru asigurările facultative – 37,08%. Potrivit obiectului asigurării, despăgubirile plătite raportate la primele brute subscrise au reprezentat pentru asigurările de răspundere civilă – 36,78%, pentru asigurările de bunuri – 40,37%, pentru asigurările de persoane – 36,73%.

3.3. Activele nete și capitalul social ale companiilor de asigurări

Activele nete ale societăților de asigurări la 31.03.2022 au constituit 1 251,6 mil. lei, înregistrând o creștere cu 128,3 mil. lei comparativ cu situația din 31.03.2021, deși numărul companiilor licențiate ce activează pe piața asigurărilor s-a redus. Modificări pozitive comparativ cu perioada similară a anului precedent au fost înregistrate la 8 societăți, care au arătat o creștere totală în valoare de 169,6 mil. lei. În același timp indicatorul dat s-a redus cu 35,9 mil. lei la 2 societăți.

Valoarea totală a capitalului social vărsat la 31.03.2022 de către 10 asigurători a constituit 426,0 mil. lei, fiind diminuat cu 23,5 mil. lei comparativ cu 31.03.2021, deoarece s-a micșorat numărul societăților de asigurări. Creștere de capital a înregistrat 1 societate de asigurări, iar la celelalte 9 rămânând nemodificat. *Diagrama nr.15*

Diagrama nr. 15. Activele nete și capitalul social al societăților de asigurare la 31 martie 2018-2022 (mil. lei)

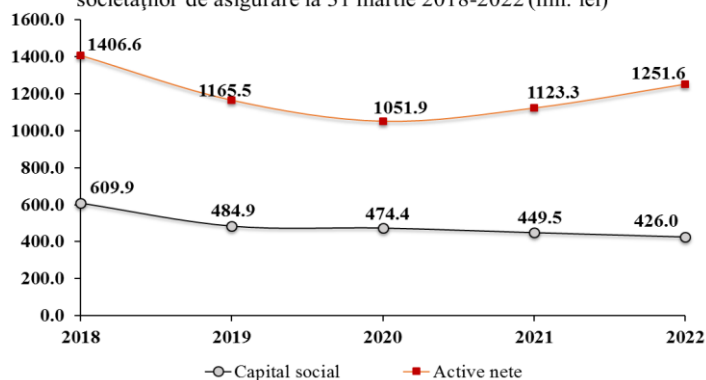
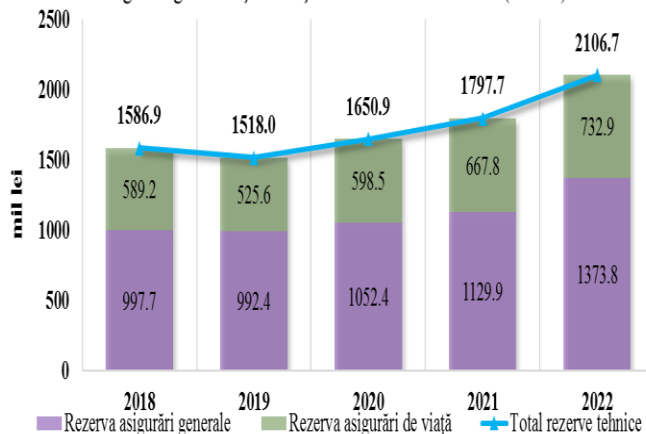


Diagrama nr. 16. Rezerve tehnice, inclusiv rezervele pentru asigurări generale și de viață la 31 martie 2018-2022 (mil. lei)



3.4. Rezervele de asigurare

La finele trimestrului I 2022 valoarea totală a rezervelor tehnice pentru contractele de asigurări generale și de viață constituiau 2 106,7 mil. lei *Diagrama nr.16*.

Rezervele tehnice aferente asigurărilor generale constituie 1 373,8 mil. lei (65,21%) din volumul total, iar rezervele matematice și tehnice aferente asigurărilor de viață – 732,9 mil. lei (34,79%).

Rezervele constituite pentru riscurile asumate prin contractele de asigurări generale sunt:

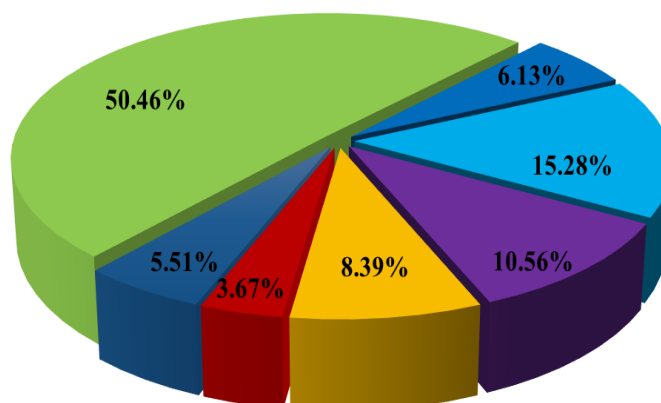
a) Rezerva primei necâștigate în volum de 819,1 mil. lei (59,62% din valoarea totală a rezervelor aferente asigurărilor generale);

b) Rezerva de daune (declarate, dar nesoluționate și neavizate) în volum de 521,1 mil. lei (37,93% din valoarea totală a rezervelor aferente asigurărilor generale);

c) Rezerva riscurilor neexpire în volum de 33,6 mil. lei (2,45% din totalul rezervelor aferente asigurărilor generale).

Conform cerințelor stabilite, asigurătorii sunt obligați să acopere rezervele de asigurare și marja de solvabilitate minimă cu valori mobiliare, depozite bancare, disponibilități în conturi bancare curente și casierie, bunuri imobile, creanțe de la asigurați și intermediari. Plasarea activelor admise să reprezinte rezervele de asigurare și marja de solvabilitate minimă (în Fondul asiguraților) ale companiilor de asigurări conform situației din 31.03.2022 se prezintă în *Diagrama nr. 17*.

Diagrama nr. 17. Structura activelor care reprezintă rezervele de asigurare și marja de solvabilitate minimă



- Valori mobiliare de stat (1357,9 mil. lei)
- Valori mobiliare (141,1 mil. lei)
- Depozite bancare (447,6 mil. lei)
- Cota reasiguratorului (309,5 mil. lei)
- Bunuri imobile (238,9 mil. lei)
- Disponibilitățile bănești în casierie și în conturi de decontare curente (106,4 mil. lei)
- Creanțe de la asigurați și intermediari (153,4 mil. lei)

3.5. Reasigurarea

Volumul total al primelor cedate în reasigurare, cumulate pentru asigurări generale și de viață, a constituit în perioada de referință 105,1 mil. lei. Ponderea primelor, cedate în reasigurare, în volumul total de prime brute subscrise în trimestrul I 2022 a constituit 21,66%.

Principalii indicatori ai activității de reasigurare se prezintă în *Tabelul nr.5*.

Tabelul nr.5 Principalii indicatori ai primelor cedate în reasigurare în ianuarie - martie 2022, mil. lei

Indicatori	Asigurări generale	Asigurări de viață	Total (generale și de viață)
Prime brute subscrise, mil. lei	457,9	27,3	485,2
Prime cedate în reasigurare, mil. lei	104,0	1,1	105,1
Ponderea primelor cedate în reasigurare în totalul primelor brute subscrise, %	22,71%	4,03%	21,66%

3.6. Rezultatele financiare ale companiilor de asigurări

Conform rezultatelor financiare, societățile de asigurări au raportat în perioada ianuarie – martie 2022 un profit de 67,1 mil. lei. Valoarea cumulată a profitului înregistrat de către 9 asigurători a constituit 67,3 mil. lei, iar valoarea pierderilor financiare, înregistrate de către 1 asigurător constituie 0,2 mil. lei.

ACTIVITATEA ASOCIAȚIILOR DE ECONOMII ȘI ÎMPRUMUT

4.1. Indicatori generali

Conform situației la data de 31.03.2022 dețin licență de categoria A și B pentru desfășurarea activității asociațiilor de economii și împrumut 226 asociații, din care 163 licență de categoria A, 63 licență de categoria B, iar 1 asociație dispune de licența asociației centrale. Dinamica indicatorilor de bază ai AEÎ este reflectată în *Tabelul nr.6*.

Tabelul nr.6 Indicatorii generali privind activitatea AEÎ

Indicatori	31.03.2021	31.03.2022	2022 comparativ cu 2021 (%)
Numărul membrilor AEÎ (persoane)	134176	137292	102,3
Numărul beneficiarilor de împrumuturi (persoane)	35914	32687	91,0
Numărul depunătorilor de economii (persoane)	7139	6866	96,2
Capital propriu (mil. lei)	373,9	412,1	110,2
Împrumuturi acordate (mil. lei)	997,9	1096,1	109,8
Depuneri de economii (mil. lei)	664,8	681,3	102,5
Credite bancare și împrumuturi primite (mil. lei)	76,0	99,3	130,6

Numărul membrilor asociațiilor la data de 31.03.2022 s-a majorat cu aproximativ 2,3% comparativ cu perioada similară a anului precedent, de la 134176 persoane la 137292 persoane, iar numărul beneficiarilor de împrumuturi a constituit 32687 persoane, micșorându-se cu 9,0% comparativ cu situația înregistrată la 31.03.2021.

Numărul depunătorilor de economii a constituit 6866 persoane micșorându-se cu 3,8% comparativ cu aceeași perioadă a anului precedent.

În perioada de referință, valoarea medie a unui împrumut ce revine unui membru beneficiar de împrumut a fost de 33,5 mii lei, valoare în creștere cu 5,7 mii lei comparativ cu perioada similară a anului 2021.

Concomitent, valoarea medie a economiilor atrase sub formă de depuneri ce revine unui membru depunător s-a majorat cu 6,5%, fiind de 99,2 mii lei. Majorarea respectivă se datorează creșterii valorii depunerilor de economii cu 2,5%.

4.2. Portofoliul de împrumuturi acordate

Valoarea totală a împrumuturilor acordate membrilor asociațiilor la situația din 31.03.2022 este de 1096,1 mil. lei, fiind în creștere cu 9,8% comparativ cu valoarea înregistrată la finele trimestrului I 2021. Conform situației la finele trimestrului I 2022, în structura portofoliului de împrumuturi consolidat al asociațiilor, 89,1% revin împrumuturilor pentru care se respectă condițiile contractuale (standarde). *Tabelul nr.7*.

Tabelul nr.7 Structura portofoliului de împrumuturi acordate de către AEÎ (mil. lei)

Categorie	Împrumuturi acordate		2022 comparativ cu 2021, (%)
	31.03.2021	31.03.2022	
Standard	889,6	976,8	109,8
Supravegheat	25,6	31,8	124,2
Substandard	22	20,2	91,8
Dubios	13,1	13,4	102,3
Compromis	47,6	53,9	113,2
Total	997,9	1096,1	109,8

4.3. Active

Conform situației la finele trimestrului I 2022, volumul consolidat al activelor asociațiilor a constituit 1222,7 mil. lei, majorându-se cu 76,9 mil. lei sau cu 6,7% comparativ cu aceeași perioadă a anului precedent. Ponderea maximă în totalul activelor revine împrumuturilor acordate și creanțelor privind

dobânzile aferenete diminuate cu valoarea provizionului, care a constituit 84,2%. Structura activelor AEÎ conform situației la finele trimestrului I 2021 și 2022 este prezentată în *Tabelul nr.8*.

Tabelul nr.8 Structura activelor AEÎ (mil. lei)

Active	31.03.2021	31.03.2022	2022 comparativ cu 2021, (%)
Împrumuturi acordate și creanțe privind dobânzile aferenete diminuate cu valoarea provizionului	939,3	1029,3	109,6
Investiții financiare	94,5	89,0	94,2
Imobilizări necorporale și corporale	29,1	32,9	113,1
Numerar în casierie, la conturi curente și alte elemente de numerar	54,3	44,1	81,2
Alte active	28,6	27,4	95,8
TOTAL	1145,8	1222,7	106,7

4.4. Capitalul propriu

Capitalul propriu consolidat al asociațiilor la data de 31.03.2022 a înregistrat valoarea de 412,1 mil. lei, fiind în creștere cu 38,2 mil. lei sau 10,2% comparativ cu perioada similară a anului 2021. În trimestrul I 2022 asociațiile înregistrează profit net în mărime de 6,9 mil. lei.

Profitul nerepartizat al anilor precedenți constituie 388,6 mil. lei, fiind în creștere cu 11,0% comparativ cu anul 2021.

Structura capitalului propriu al AEÎ la situația din 31.03.2022 este prezentată în *Tabelul nr.9*.

Tabelul nr.9 Structura capitalului propriu al AEÎ (mil. lei)

Capitalul propriu	31.03.2021	31.03.2022	2022 comparativ cu 2021, (%)
Cote și capital nevărsat	15,2	15,3	100,6
Rezerve	0,9	1,2	133,3
Corecții ale rezultatelor anilor precedenți	0	0,04	-
Profit nerepartizat (pierdere neacoperită) al anilor precedenți	350,1	388,6	111,0
Profit net (pierdere netă) al perioadei de gestiune	7,3	6,9	94,5
Profit utilizat al perioadei de gestiune	0	0	-
Alte elemente de capital propriu	0,4	0,06	-
TOTAL	373,9	412,1	110,2

4.5. Depuneri de economii

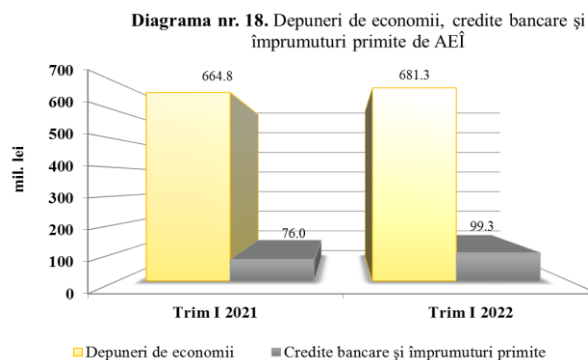
La data de 31.03.2022 valoarea consolidată a depunerilor de economii atrase de asociațiile ce dețin licența de categoria B de la membri a constituit 681,3 mil. lei, majorându-se cu 2,5% comparativ cu valoarea acestui indicator înregistrată la aceeași dată a anului 2021 (*Tabelul nr.10*).

Tabelul nr.10 Structura depunerilor de economii după termenul de scadență (mil. lei)

Termen de scadență	31.03.2021	31.03.2022	2022 comparativ cu 2021, (%)	Ponderea (%)	
				31.03.2021	31.03.2022
Până la 1 lună	39,8	48,5	121,8	6	7,1
De la 1 lună până la 3 luni	47,9	40,6	84,7	7,2	6,0
De la 3 luni până la 1 an	283,5	309,3	109,1	42,6	45,4
De la 1 an până la 3 ani	251,7	242	96,1	37,9	35,5
De la 3 ani până la 5 ani	31,9	32,2	100,9	4,8	4,7
Peste 5 ani	10	8,7	87,0	1,5	1,3
Total	664,8	681,3	102,5	100	100

Din totalul depunerilor de economii ponderea maximă revine depunerilor de economii cu termenul de scadență cuprins între trei luni și un an, care constituie 45,4%, în timp ce 35,5% reprezintă depunerile de economii ce au termenul de scadență de la 1 an până la 3 ani.

Volumul depunerilor de economii comparativ cu cel al creditelor bancare și al împrumuturilor primite este reflectat în *Diagrama nr.18*.



4.6. Rezultatele financiare

La finele trimestrului I 2022 asociațiile au înregistrat profit net în volum de 6,9 mil. lei, indicator ce a înregistrat o micșorare de 0,5 mil. lei sau 6,8%, comparativ cu perioada similară a anului precedent. Rezultatele financiare ale AEÎ sunt reflectate în *Tabelul nr.11*.

Tabelul nr.11 *Rezultatele financiare ale AEÎ (mil. lei)*

Indicatori	31.03.2021	31.03.2022	2022 comparativ cu 2021, (%)
Venituri din dobânzi	53,6	60,4	112,7
Cheltuieli privind dobânzile	14,9	16,2	108,7
Rezultatul net din constituirea și decontarea provizioanelor	-6,9	-6,5	94,2
Profit brut (pierdere brută)	31,7	37,7	118,9
Alte venituri din activitatea operațională	8,1	6,6	81,5
Cheltuieli administrative	31,7	36,5	115,1
Alte cheltuieli din activitatea operațională	0,8	0,9	112,5
Rezultatul din activitatea operațională: profit (pierdere)	7,3	6,9	93,1
Rezultatul din alte activități: profit (pierdere)	0,1	0,1	-
Profit (pierdere) pînă la impozitare	7,4	6,9	93,2
Cheltuieli privind impozitul pe venit	0	0	-
Profit net (pierdere netă) al perioadei de gestiune	7,4	6,9	93,2

IV. ORGANIZAȚII DE CREDITARE NEBANCARĂ

La situația din 31.03.2022 în Registrul organizațiilor de creditare nebanară autorizate sunt înregistrate 136 OCN cu dreptul de a desfășura activitate de creditare nebanară și 29 OCN care au adoptat decizii de radiere a entităților și/sau de suspendare a activității. La finele trimestrului I 2022, capitalul propriu al OCN a constituit 4457,6 mil lei, înregistrând o majorare cu 16,3% comparativ cu aceeași perioadă a anului precedent. Dinamica indicatorilor de bază a OCN este reflectată în *Tabelul nr.12*.

Tabelul nr.12 *Indicatorii generali privind activitatea OCN*

Indicatori	31.03.2021	31.03.2022	2022 comparativ cu 2021 (%)
Numărul de OCN (care au prezentat situații financiare)	161	161	100
Total active (mil. lei)	10598	12789,8	120,7
Credite acordate și leasing financiar(mil. lei)	9786,6	11777,2	120,3
Credite bancare și împrumuturi primite (mil. lei)	5934,3	7535,9	127,0
Profit net (pierdere netă) al anului de gestiune (mil. lei)	169,2	255,0	150,7
Capitalul propriu (mil. lei)	3833,7	4457,6	116,3
Numărul beneficiarilor (persoane)	432534	401073	92,7

VI. ACTIVITATEA BIROURILOR ISTORIILOR DE CREDIT

La situația din trimestrul I 2022, licențe pentru activitatea de prestare a serviciilor de formare, prelucrare și păstrare a istoriilor de credit, precum și de prezentare a rapoartelor de credit și de prestare a serviciilor aferente o dețin 4 birouri a istoriilor de credit.

Astfel, total participanți la schimbul informațional (entități ce au încheiate contracte cu cel puțin un birou a istoriilor de credit în calitate de surse/utilizatori a istoriilor de credit) sunt 11 bănci comerciale, 151 organizații de creditare nebancară, 43 asociații de economii și împrumut și o asociație națională centrală de economii și împrumut, 4 persoane juridice prestatoare de servicii de telecomunicații, 1 persoană juridică prestatoare de servicii comunale și 9 care acordă/furnizează bunuri și servicii în credit.

Tabelul nr.13 Indicatorii generali privind activitatea birourilor istoriilor de credit

			TOTAL trim. I 2022	Total din momentul formării bazei de date
Numărul contractelor de credit raportare de către sursele formării istoriilor de credit			715.854	5.783.818
Numărul istoriilor de credit conținute în baza de date	<i>Pers/fizice</i>		131.324	1.706.928
	<i>Pers/juridice</i>		648	31.804
Numărul rapoartelor de credit prezentate	Utilizatorilor istoriilor de credit	<i>care conține informație</i>	1.043.482	8.592.235
		<i>care nu conține informație</i>	775.137	5.664.699
	Subiecților istoriilor de credit	<i>care conține informație</i>	1.395	6.380
		<i>care nu conține informație</i>	324	4.211