

Buletin Informativ Trimestrul I 2020



COMISIA NAȚIONALĂ a PIETEI FINANCIARE
PIAȚA FINANCIARĂ NEBANCARĂ

COMISIA NAȚIONALĂ a
PIETEI FINANCIARE
mun. Chișinău bd. Ștefan cel
Mare și Sfânt 77.

+373 22 859 401

+373 22 859 430

PIAȚA DE CAPITAL

VOLUMUL EMISIUNILOR
DE VM (mil. lei)
**2020 trim. I: 0,70 (↓13,61)*

INVESTIȚII STRĂINE
EFECTUATE PE PIAȚA
PRIMARĂ (mil. lei)
**2020 trim. I: -*

VOLUMUL
TRANZACȚIILOR
PE PIAȚA
SECUNDARĂ (mil. lei)
**2020 trim. I: 282,97
(↓1541,33)*

VOLUMUL
TRANZACȚIILOR
PE PIAȚA
REGLEMENTATĂ (mil. lei)
**2020 trim. I: 32,34
(↓1493,6)*

VOLUMUL
TRANZACȚIILOR
ÎN AFARA PIEȚEI
REGLEMENTATE (mil. lei)
**2020 trim. I: 250,63 (↓46,25)*

VOLUMUL
TRANZACȚIILOR
EFECTUATE ÎN
CADRUL MTF (mil. lei)
**2020 trim. I: 0 (↓1,48)*

TRANZACȚII
CU PARTICIPAREA
INVESTITORILOR
STRĂINI (mil. lei)
**2020 trim. I: 413,22 (↓444,09)*

PIAȚA ASIGURĂRILOR

PRIME BRUTE
SUBSCRISE (mil. lei)
**2020 trim. I: 339,3 (↓3,8)*

DESPĂGUBIRI ȘI
INDEMNIZAȚII
DE ASIGURARE (mil. lei)
**2020 trim. I: 184,6 (↓19,3)*

ACTIVE NETE ALE
SOCIETĂȚILOR DE
ASIGURARE (mil. lei)
**2020 trim. I: 1051,9 (↓113,6)*

REZERVE DE
ASIGURARE (mil. lei)
**2020 trim. I: 1650,9*

VOLUMUL TOTAL
AL PRIMELOR CEDATE
ÎN REASIGURARE (mil. lei)
**2020 trim. I: 61,6*

ASOCIAȚII DE ECONOMII ȘI ÎMPRUMUT

PORTOFOLIUL DE
ÎMPRUMUTURI
ACORDATE (mil. lei)
**2020 trim. I: 961,5 (↑116,3)*

CAPITALUL PROPRIU
(mil. lei)
**2020 trim. I: 340,7 (↑46,9)*

DEPUNERI DE
ECONOMII cat. B (mil. lei)
**2020 trim. I: 619,6 (↑84,9)*

ACTIVE
(mil. lei)
**2020 trim. I: 1110,7 (↑138)*

- * ↑ - creștere comparativ cu perioada similară a anului precedent
↓ - descreștere comparativ cu perioada similară a anului precedent

CUPRINS

I. EVOLUȚIA PIEȚEI DE CAPITAL

- 1.1. Piața primară a valorilor mobiliare
 - 1.1.1. Emisiuni înregistrate la înființarea societăților pe acțiuni și emisiuni suplimentare de valori mobiliare
- 1.2. Piața secundară a valorilor mobiliare
 - 1.2.1. Tranzacții cu valori mobiliare pe piața secundară
 - 1.2.2. Tranzacții pe piața reglementată
 - 1.2.3. Tranzacții efectuate în cadrul sistemului multilateral de tranzacționare (MTF)
 - 1.2.4. Tranzacții în afara pieței reglementate sau MTF
 - 1.2.5. Tranzacții cu participarea investitorilor străini

II. ACTIVITATEA PERSOANELOR LICENȚIATE ȘI AUTORIZATE PE PIAȚA DE CAPITAL

- 2.1. Bursa de Valori a Moldovei
- 2.2. Societățile de investiții
- 2.3. Societățile de registru

III. PIAȚA ASIGURĂRILOR

- 3.1. Prime brute subscrise
- 3.2. Despăgubiri și indemnizații de asigurare
- 3.3. Activele nete și capitalul social ale companiilor de asigurări
- 3.4. Rezervele de asigurare
- 3.5. Reasigurarea
- 3.6. Rezultatele financiare ale companiilor de asigurări

IV. ACTIVITATEA ASOCIAȚIILOR DE ECONOMII ȘI ÎMPRUMUT

- 4.1. Indicatori generali
- 4.2. Portofoliul de împrumuturi acordate
- 4.3. Active
- 4.4. Capitalul propriu
- 4.5. Depuneri de economii
- 4.6. Rezultate financiare

V. ORGANIZAȚII DE CREDITARE NEBANCARĂ

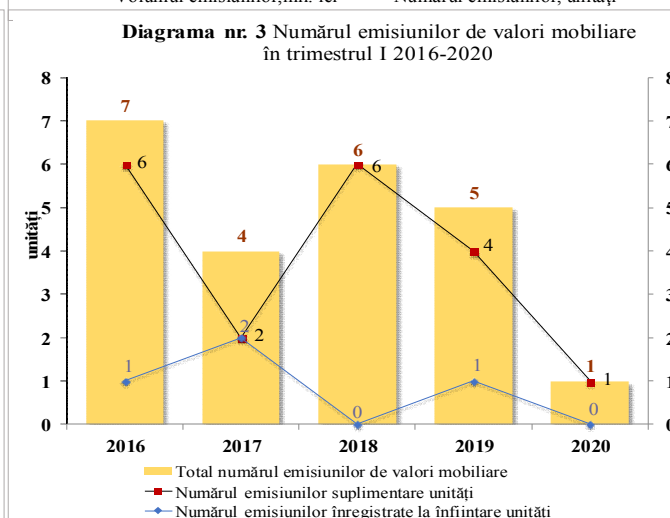
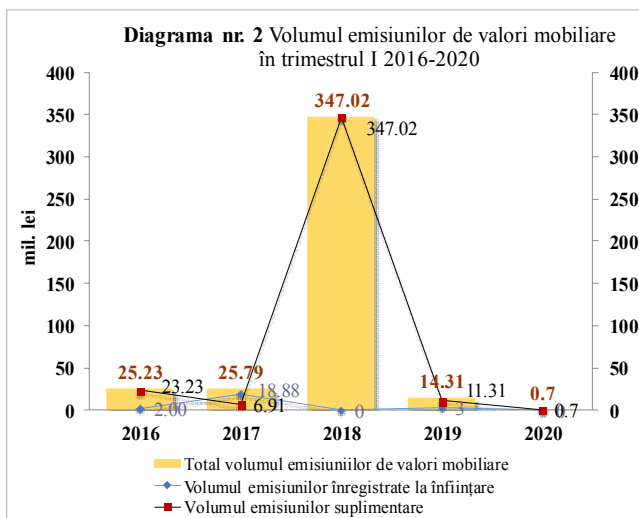
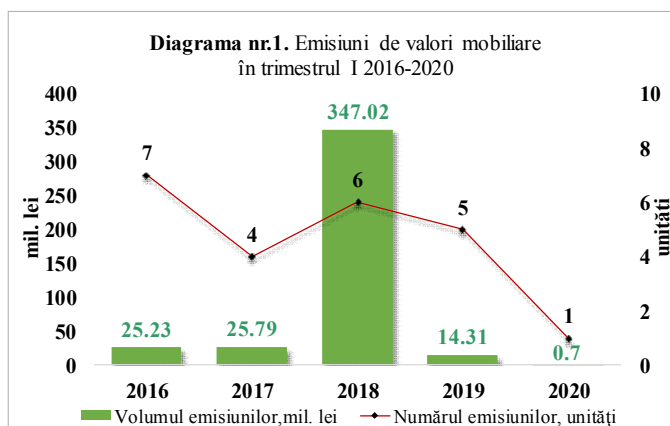
VI. ACTIVITATEA BIROULUI ISTORILOR DE CREDIT

I. EVOLUȚIA PIEȚEI DE CAPITAL

1.1. Piața primară a valorilor mobiliare

1.1.1 Emisiuni înregistrate la înființarea societăților pe acțiuni și emisiuni suplimentare de valori mobiliare

Pe parcursul trimestrului I 2020 în Registrul emitenților de valori mobiliare (REVM) a fost înregistrată 1 emisiune de valori mobiliare în valoare totală de 0,70 mil. lei, ceea ce constituie o descreștere cu 13,61 mil. lei comparativ cu aceeași perioadă a anului 2019 *Diagrama nr.1*. Evoluția numărului și a volumului emisiunilor de valori mobiliare în trimestrul I 2016 - 2020 sunt reflectate în *Diagrama nr.2* și *Diagrama nr.3*.



În trimestrul I 2020 din Registrul emitenților de valori mobiliare au fost excluse valorile mobiliare a 42 societăți pe acțiuni *Tabelul nr.1*.

Tabelul nr.1 Excluderea valorilor mobiliare din Registrul emitenților de valori mobiliare în trimestrul I 2016 – 2020

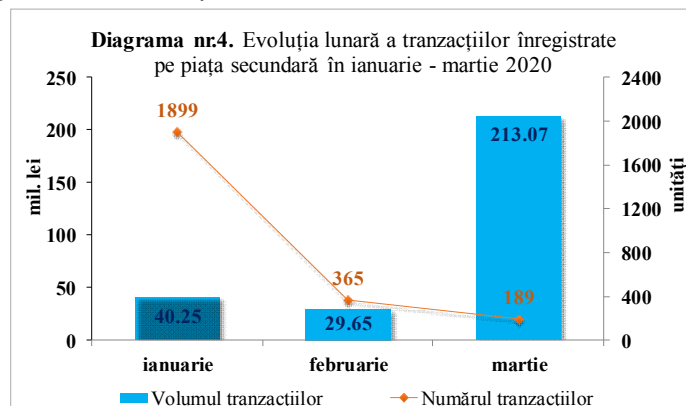
Indicatori	2016	2017	2018	2019	2020
Numărul radierilor din REVM în legătură cu reorganizarea societăților pe acțiuni	1	1	3	7	9
Numărul radierilor din REVM în legătură cu lichidarea societăților pe acțiuni	5	1	-	15	33

1.2. Piața secundară a valorilor mobiliare

1.2.1 Tranzacții cu valori mobiliare pe piața secundară

În ianuarie – martie 2020 pe piața secundară au fost efectuate 2453 tranzacții cu valori mobiliare în volum de 282,97 mil. lei, volumul acestora înregistrând o descreștere cu 1541,33 mil. lei sau cu 84,49% comparativ cu perioada ianuarie – martie 2019, iar numărul total al tranzacțiilor înregistrează o creștere de peste 6 ori comparativ cu anul 2019 *Tabelul nr.2.*

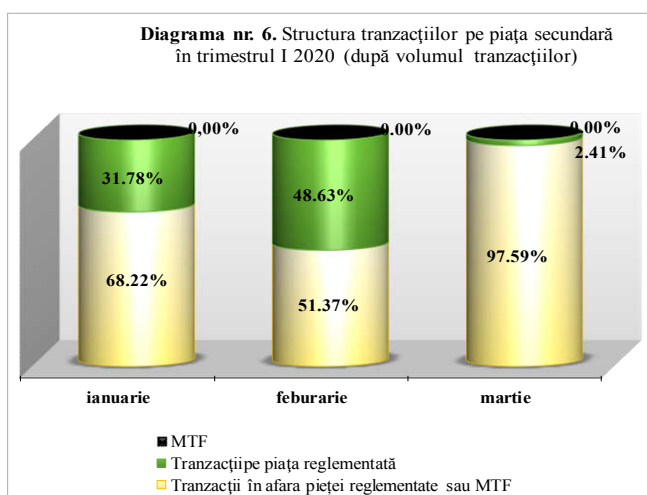
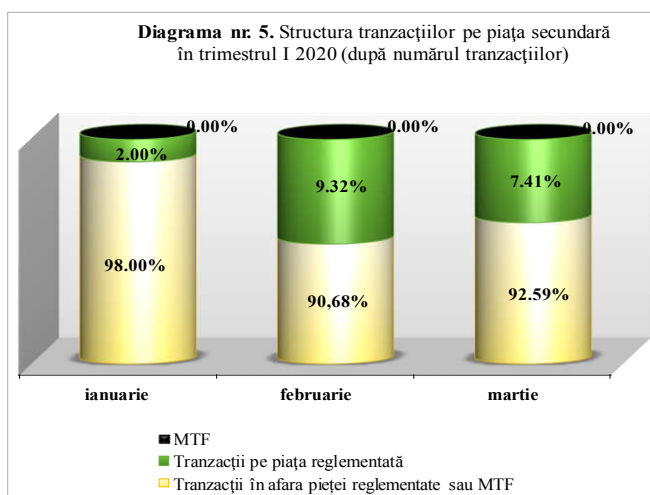
Indicatorii pieței secundare a valorilor mobiliare, în perioada ianuarie – martie 2020, reflectă o creștere a volumului tranzacțiilor de la 40,25 mil. lei în luna ianuarie la 213,07 mil. lei în luna martie. Totodată, numărul tranzacțiilor înregistrează o descreștere de la 1899 în luna ianuarie la 365 în luna februarie, care scade în continuare și în luna martie până la 189 tranzacții *Diagrama nr.4.*



Tabelul nr.2 Indicatorii privind volumele tranzacțiilor cu valori mobiliare corporative înregistrate în trimestrul I 2019-2020

Ianuarie- martie	Piața reglementată		Sistemul multilateral de tranzacționare (MTF)		Tranzacții în afara pieței reglementate sau MTF		Total piața secundară	
	Numărul tranzacțiilor (unități)	Volumul tranzacțiilor (mil.lei)	Numărul tranzacțiilor (unități)	Volumul tranzacțiilor (mil.lei)	Numărul tranzacțiilor (unități)	Volumul tranzacțiilor (mil.lei)	Numărul total al tranzacțiilor (unități)	Volumul total al tranzacțiilor (mil.lei)
2019	22	1.525,94	33	1,48	343	296,88	398	1.824,30
2020	86	32,34	0	0	2 367	250,63	2 453	282,97

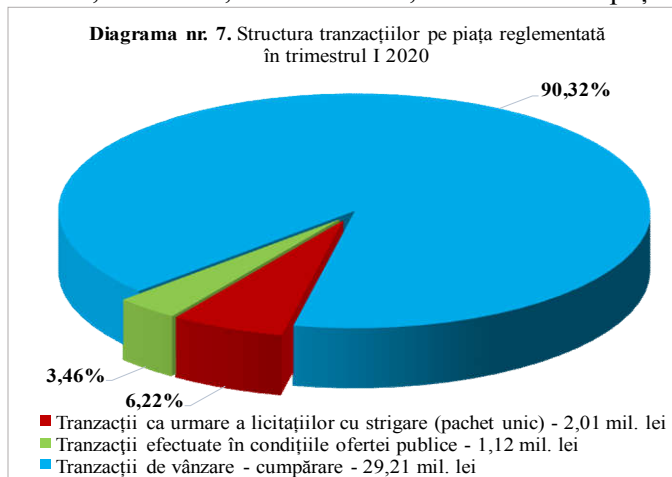
Ponderea tranzacțiilor înregistrate pe piața secundară în trimestrul I 2020 după volumul tranzacțiilor și după numărul acestora este reflectată în *Diagrama nr.5* și *Diagrama nr.6.*



1.2.2. Tranzacții pe piața reglementată

În trimestrul I 2020 pe piața reglementată au fost efectuate 86 tranzacții sau cu 64 mai mult comparativ cu trimestrul I 2019, volumul total al acestora a constituit 32,34 mil. lei, fiind cu 1.493,60 mil. lei mai puțin comparativ cu perioada similară a anului precedent. Numărul total de valori mobiliare tranzacționate se cifrează la peste 400 mii unități.

Potrivit structurii tranzacțiilor efectuate pe piața reglementată în trimestrul I 2020, ponderea maximă după volum revine tranzacțiilor de vânzare – cumpărare care constituie 29,21 mil. lei sau 90,32%. Totodată, tranzacțiile ca urmare a licitației cu strigare (pachet unic) constituie 2,01 mil. lei sau 6,22% și tranzacțiile efectuate în condițiile ofertei publice constituie 1,12 mil lei sau 3,46% din volumul total al tranzacțiilor efectuate pe piața reglementată. *Diagrama nr. 7*



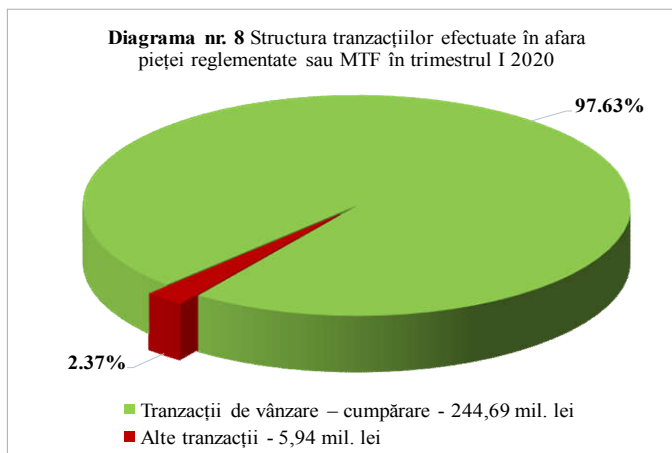
1.2.3 Tranzacții efectuate în cadrul sistemului multilateral de tranzacționare (MTF)

În trimestrul I 2020 în cadrul sistemului multilateral de tranzacționare MTF nu au fost efectuate tranzacții.

1.2.4. Tranzacții în afara pieței reglementate sau MTF

Conform rapoartelor prezentate de către entități, în trimestrul I 2020 în afara pieței reglementate sau MTF au fost efectuate 2367 tranzacții sau cu 2024 mai mult comparativ cu trimestrul I 2019 în valoare de 250,63 mil. lei fiind cu 46,25 mil. lei mai puțin comparativ cu perioada similară a anului precedent.

Potrivit structurii tranzacțiilor efectuate în afara pieței reglementate sau MTF, în perioada de raportare ponderea maximă după valoare revine tranzacțiilor de vânzare – cumpărare care constituie 244,69 mil. lei sau 97,63%, restul în valoare de 5,94 mil. lei sau 2,37% din volumul total al tranzacțiilor efectuate în afara pieței reglementate sau MTF revenind altor tipuri de tranzacții. *Diagrama nr. 8.*

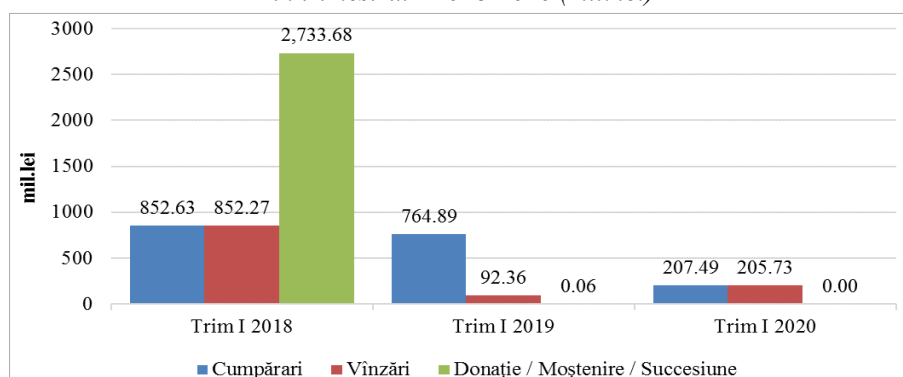


1.2.5 Tranzacții cu participarea investitorilor străini

Pe parcursul trimestrului I 2020 cu implicarea nerezidenților au fost efectuate 10 tranzacții, inclusiv 8 tranzacții cu acțiunile emise de către bănci, dintre care 9 tranzacții de cumpărare și 1 tranzacție de vânzare. Valoarea totală a tranzacțiilor a constituit 413,22 mln. lei, fiind cu 444,09 mil. lei mai puțin comparativ cu perioada similară a anului precedent. Cea mai semnificativă tranzacție a fost efectuată de către nerezidenții din Irlanda și Olanda.

Dinamica structurii tranzacțiilor cu participarea investitorilor străini în trimestrul I 2018-2020 este prezentată în *Diagrama nr. 9.*

Diagrama nr.9. Volumul tranzacțiilor cu implicarea investitorilor străini după tipuri de tranzacții efectuate în trimestrul I 2018-2020 (mil. lei)



II. ACTIVITATEA PERSOANELOR LICENȚIATE ȘI AUTORIZATE PE PIAȚA DE CAPITAL

2.1. Bursa de Valori a Moldovei

Bursa de Valori a Moldovei (BVM) a activat pe parcursul trimestrului I 2020, în baza licenței de operator de piață, a autorizației de piață reglementată, eliberată pe termen nelimitat în temeiul Hotărârii CNPF nr. 23/3 din 08.05.2015¹ și a autorizației de sistem multilateral de tranzacționare, eliberată pe termen nelimitat în temeiul Hotărârii CNPF nr. 60/8 din 13.11.2015¹.

La finele trimestrului I 2020 mărimea capitalului propriu al BVM a constituit 16,69 mil. lei. Comparativ cu perioada similară a anului precedent, mărimea capitalului propriu a înregistrat o creștere cu 3,77 mil. lei sau cu 29,18%.

2.2. Societățile de investiții

Pe parcursul trimestrului I 2020 pe piața de capital au activat, în baza licențelor pentru dreptul de a presta servicii pe piața de capital, 15 societăți de investiții, inclusiv 8 bănci. Prin intermediul societăților de investiții nebankare au fost efectuate 72 tranzacții pe piața reglementată în valoare totală de 23,88 mil. lei și 45 tranzacții în afara pieței reglementate în volum de 1,3 mil. lei (*de către SI „Daac-Invest” SA - 44 de tranzacții în volum de 1,18 mil. lei și de către SI „Gest-Capital” SA – 1 tranzacție în volum de 0,12 mil. lei*).

Prin intermediul societăților de investiții bancare au fost efectuate 100 tranzacții pe piața reglementată în valoare totală de 40,82 mil lei.

Notă: Pe tot parcursul textului din pct.2.2 numărul și volumul tranzacțiilor efectuate pe PR au fost calculate cumulativ, atât din partea vânzătorului, cât și a cumpărătorului

2.3. Societățile de registru

La finele trimestrului I 2020, pe piața de capital, au prestat servicii de ținere a registrului deținătorilor de valori mobiliare 8 societăți de registru în baza autorizațiilor acordate de CNPF pentru dreptul de a desfășura activitatea profesională pe piața de capital.

Conform prevederilor pct. 113 și pct. 115 din Regulamentul privind licențierea și autorizarea pe piața de capital, aprobat prin Hotărârea CNPF nr. 56/11 din 14.11.2014, cerințele obligatorii față de capitalul propriu minim pentru desfășurarea activității de ținere a registrului (1,0 mil. lei) și fondul de garanție (0,3 mil. lei) au fost respectate de toate societățile de registru.

În trimestrul I 2020 societățile de registru au înregistrat următorii indicatori economici: valoarea totală a capitalului social și suplimentar – 6,15 mil. lei, valoarea totală a capitalului propriu - 11,80 mil. lei și, respectiv, profit net - 0,27 mil. lei.

III. PIAȚA ASIGURĂRILOR

3.1. Prime brute subscrise

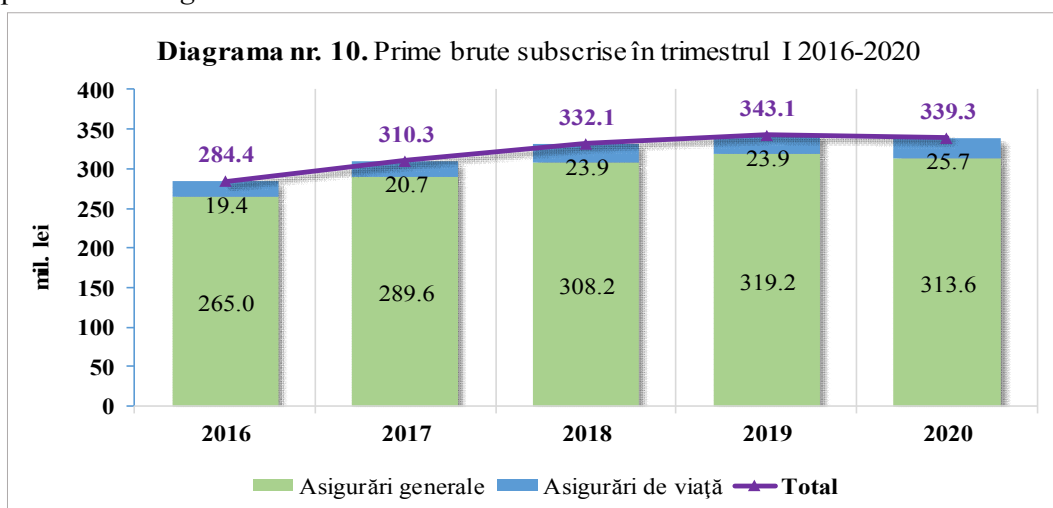
La situația din 31.03.2020, 13 societăți de asigurări au desfășurat activitate licențiată pe piața asigurărilor. În trimestrul I 2020 primele brute subscrise din activitatea de asigurări au constituit 339,3 mil. lei, înregistrând o descreștere cu 3,8 mil. lei sau cu 1,11% comparativ cu perioada similară a anului precedent. Dinamica volumului primelor brute subscrise în trimestrul I 2016-2020 se prezintă în *Tabelul nr.3*.

Tabelul nr.3 Volumul primelor subscrise în trimestrul I 2016-2020

Anul	Prime brute subscrise (mil. lei)	Modificarea comparativ cu anul precedent	
		În mărime relativă (%)	În mărime absolută (mil. lei)
2016	284,4	12,10	30,7
2017	310,3	9,11	25,9
2018	332,1	7,02	21,8
2019	343,1	3,31	11,0
2020	339,3	-1,11	-3,8

Din volumul total de prime brute subscrise la nivelul pieței, asigurările de viață au generat prime brute subscrise în valoare de 25,7 mil. lei, fiind în creștere cu 7,53% comparativ cu perioada similară a anului 2019. În timp ce, primele brute subscrise în asigurări generale au constituit 313,6 mil. lei, fiind în descreștere cu 1,75% comparativ cu trimestrul I 2019.

Ponderea asigurărilor generale în totalul primelor brute subscrise constituie 92,42% înregistrând o descreștere cu 0,61 puncte procentuale, iar cea a asigurărilor de viață s-a majorat de la 6,97% până la 7,58%. Dinamica primelor brute subscrise pe total și pe categorii de asigurare în 3 luni ale anilor 2016-2020 se prezintă în *Diagrama nr.10*.



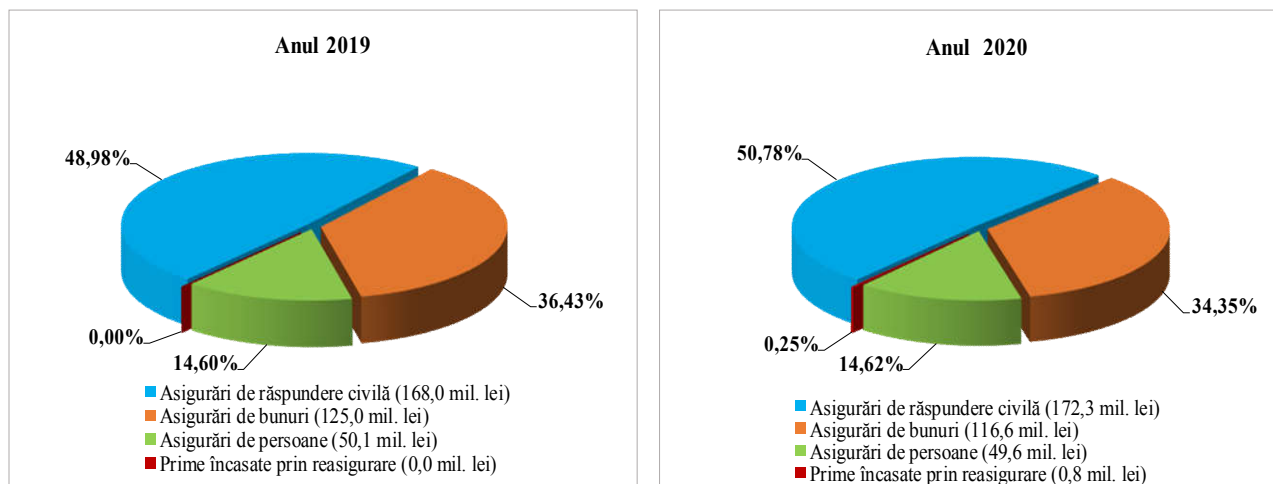
Societățile de asigurări, conform raportărilor prezentate la situația din 31.03.2020, dețineau un portofoliu de 818 695 contracte/polițe în vigoare, sau cu 35 165 contracte/polițe mai puține decât la 31.03.2019. Numărul contractelor/polițelor de asigurare în vigoare raportate de societățile de asigurare, care au practicat asigurări generale, constituia la data de 31.03.2020, 791 860 unități, reprezentând 96,72% din totalul contractelor/polițelor în vigoare.

În sectorul asigurărilor de viață societățile au raportat un număr de 26 835 contracte/polițe în vigoare, reprezentând 3,28% din totalul contractelor/polițelor de asigurare în vigoare.

Indicatorii primelor brute subscrise pe obiect al asigurării în perioada de referință comparativ cu perioada similară a anului precedent, au înregistrat următoarele modificări: asigurările de bunuri s-au redus cu 8,5 mil. lei sau cu 6,77%, asigurările de răspundere civilă au crescut cu 4,3 mil. lei sau cu 2,55%, iar asigurările de persoane s-au redus cu 0,5 mil. lei sau cu 0,91%.

Structura primelor brute subscrise în perioada ianuarie – martie 2020 (*Diagrama nr.11*) a înregistrat următoarele valori: asigurările obligatorii au constituit 156,8 mil. lei (46,21% din total), iar asigurările facultative – 182,5 mil. lei (53,79% din total). Potrivit obiectului asigurării segmentul asigurărilor de răspundere civilă reprezintă 50,78% din total, asigurările de bunuri – 34,35%, asigurările de persoane – 14,62% și primele încasate pe riscurile primite în reasigurare – 0,25%.

Diagrama nr. 11. Structura primelor brute subscrise în trimestrul I 2019-2020



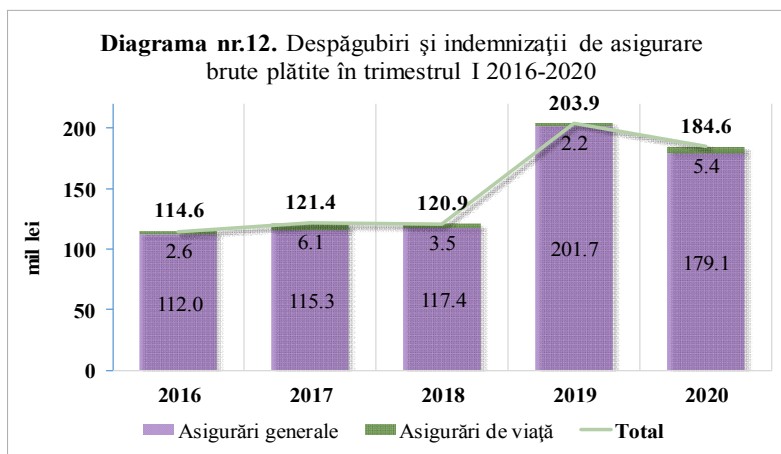
3.2. Despăgubiri și indemnizații de asigurare

În perioada ianuarie – martie 2020 societățile de asigurări au plătit despăgubiri și indemnizații de asigurare în sumă de 184,6 mil. lei, indicatorul respectiv fiind în descreștere comparativ cu perioada similară a anului precedent cu 19,3 mil. lei sau cu 9,47%. Dinamica despăgubirilor și indemnizațiilor de asigurare plătite de asigurători în trimestrul I 2016-2020 se prezintă în *Tabelul nr. 4*.

Tabelul nr.4 Despăgubirile și indemnizațiile de asigurare plătite în trimestrul I 2016-2020

Anul	Despăgubiri și indemnizații plătite (mil. lei)	Modificarea comparativ cu anul precedent	
		În mărime relativă (%)	În mărime absolută (mil. lei)
2016	114,6	44,15	35,1
2017	121,4	5,93	6,8
2018	120,9	-0,41	-0,5
2019	203,9	68,65	83,0
2020	184,6	-9,47	-19,3

Raportate la totalul primelor brute subscrise, despăgubirile plătite au constituit 54,40%, înregistrând o descreștere în valoare absolută cu 5,02 puncte procentuale comparativ cu perioada similară a anului precedent. Asigurătorii au plătit despăgubiri în baza polițelor de asigurări generale în sumă de 179,1 mil. lei sau 97,02% din totalul despăgubirilor plătite, iar în baza polițelor de asigurări de viață au plătit despăgubiri în sumă de 5,5 mil. lei, cota lor fiind de 2,98%. Dinamica despăgubirilor și indemnizațiilor de

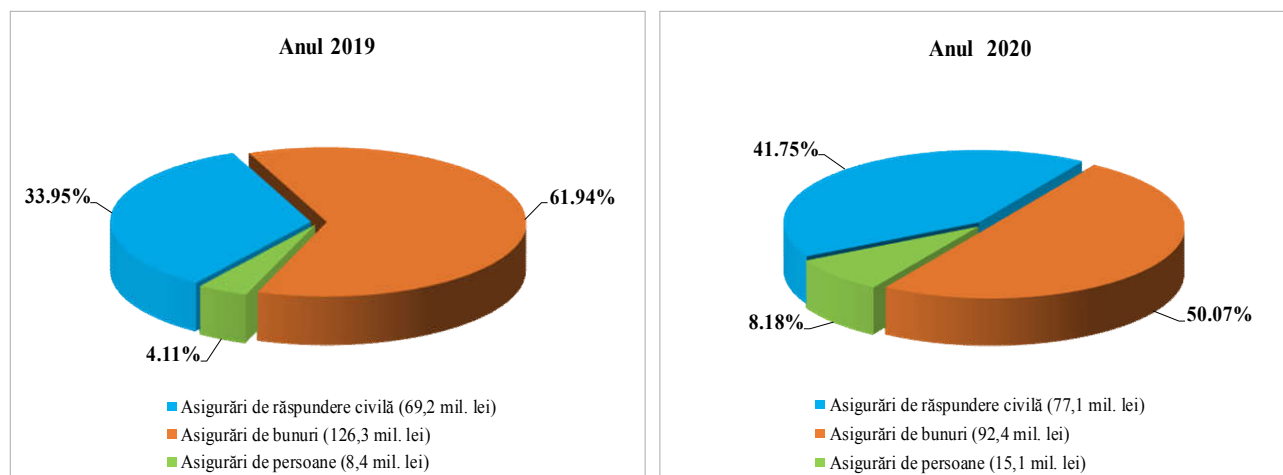


asigurare plătite în baza polițelor de asigurări generale și în baza polițelor de asigurări de viață din trimestrul I 2016-2020 se prezintă în *Diagrama nr. 12*.

Raportate la primele brute subscrise pentru asigurările generale în trimestrul I 2020, despăgubirile plătite au reprezentat 57,11%, iar raportul pentru asigurările de viață constituie 21,40%.

În perioada de referință, comparativ cu situația similară a anului precedent, despăgubirile plătite pentru asigurările de răspundere civilă au înregistrat o creștere cu 11,42% sau cu 7,9 mil. lei, asigurările de bunuri s-au diminuat cu 33,9 mil. lei sau cu 26,84%, iar pentru asigurările de persoane a fost înregistrată o creștere de 6,7 mil. lei sau 79,72%. În baza rezultatelor înregistrate în trimestrul I 2020, structura despăgubirilor plătite s-a modificat astfel, că despăgubirile pentru asigurări de răspundere civilă au crescut cu 7,80 puncte procentuale, pentru asigurările de bunuri s-au redus cu 11,87 puncte procentuale, iar cota parte a asigurărilor de persoane a crescut cu 4,07 puncte procentuale *Diagrama nr. 13*.

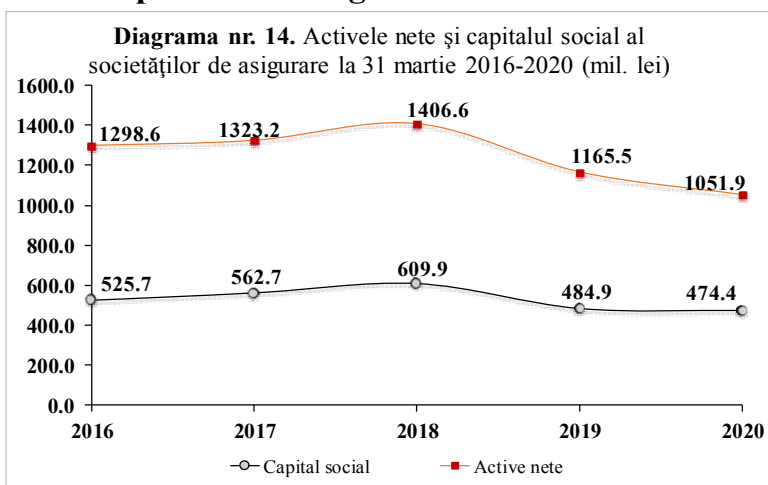
Diagrama nr.13. Structura despăgubirilor și indemnizațiilor de asigurare în trimestrul I 2019-2020



Despăgubirile plătite raportate la primele brute subscrise pentru asigurările obligatorii au constituit 48,53%, iar pentru asigurările facultative – 59,45%. Potrivit obiectului asigurării, despăgubirile plătite raportate la primele brute subscrise au reprezentat pentru asigurările de răspundere civilă – 44,75%, pentru asigurările de bunuri – 79,24%, pentru asigurările de persoane – 30,44%.

3.3. Activele nete și capitalul social ale companiilor de asigurări

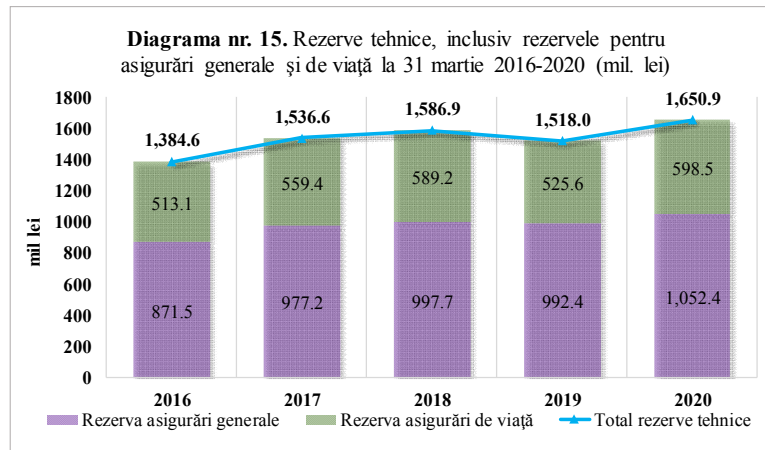
Activele nete ale societăților de asigurări la 31.03.2020 au constituit 1.051,9 mil. lei, înregistrând o descreștere cu 113,6 mil. lei comparativ cu situația din 31.03.2019, deoarece s-a redus și numărul companiilor licențiate ce activează pe piața asigurărilor. Modificări pozitive comparativ cu perioada similară a anului precedent au fost înregistrate la 9 societăți, care au arătat o creștere totală în valoare de 104,4 mil. lei. În același timp indicatorul dat s-a redus cu 179,2 mil. lei la 4 societăți. Valoarea totală a capitalului social vărsat la 31.03.2020



de către asigurătorii a constituit 474,4 mil. lei., această modificare fiind influențată de creșterea capitalului a 3 societăți de asigurări, iar la celelalte 10 rămânând nemodificat *Diagrama nr. 14*

3.4. Rezervele de asigurare

La finele trimestrului I 2020 valoarea totală a rezervelor tehnice pentru contractele de asigurări generale și de viață constituiau 1.650,9 mil. lei *Diagrama nr.15*.

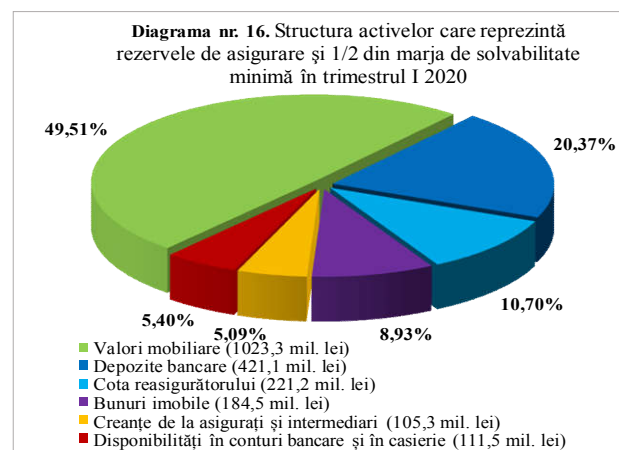


Rezervele tehnice aferente asigurărilor generale constituie 1.052,4 mil. lei (63,75%) din volumul total, iar rezervele matematice și tehnice aferente asigurărilor de viață – 598,5 mil. lei (36,25%) .

Rezervele constituite pentru riscurile asumate prin contractele de asigurări generale sunt:

- Rezerva primei necâștigate în volum de 573,9 mil. lei (54,54% din valoarea totală a rezervelor aferente asigurărilor generale);
- Rezerva de daune declarate, dar nesoluționate în volum de 254,8 mil. lei (24,21% din valoarea totală a rezervelor aferente asigurărilor generale);
- Rezerva de daune neavizate și alte rezerve tehnice în volum de 223,6 mil. lei (21,25% din totalul rezervelor aferente asigurărilor generale).

Conform cerințelor stabilite, asigurătorii sunt obligați să acopere rezervele de asigurare și marja de solvabilitate minimă cu următoarele categorii de active: valori mobiliare, depozite bancare, disponibilități în conturi bancare curente, disponibilități în casierie, bunuri imobile, creanțe de la asigurați și intermediari.



Plasarea activelor admise să reprezinte rezervele de asigurare și o doime din marja de solvabilitate minimă ale companiilor de asigurare conform situației din 31.03.2020 se prezintă în *Diagrama nr.16*.

3.5. Reasigurarea

Volumul total al primelor cedate în reasigurare, cumulate pentru asigurări generale și de viață, a alcătuit în perioada de referință 61,6 mil. lei. Ponderea primelor, cedate în reasigurare, în volumul total de prime brute subscrise în trimestrul I 2020 a constituit 18,15%.

Principalii indicatori ai activității de reasigurare se prezintă în *Tabelul nr.5*.

Tabelul nr.5 Principalii indicatori ai primelor cedate în reasigurare în ianuarie - martie 2020, mil. lei

Indicatori	Asigurări generale	Asigurări de viață	Total (generale și de viață)
Prime brute subscrise, mil. lei	313,6	25,7	339,3
Prime cedate în reasigurare, mil. lei	60,5	1,1	61,6
Ponderea primelor cedate în reasigurare în totalul primelor brute subscrise, %	19,29%	4,28%	18,15%

3.6. Rezultatele financiare ale companiilor de asigurări

Conform rezultatelor financiare, societățile de asigurări au raportat în perioada ianuarie – martie 2020 un profit de 36,6 mil. lei. Valoarea cumulată a profitului înregistrat de către 8 asigurători a constituit 50,8 mil. lei, iar valoarea pierderilor financiare, înregistrate de către 5 asigurători constituie 14,2 mil. lei.

IV. ACTIVITATEA ASOCIAȚIILOR DE ECONOMII ȘI ÎMPRUMUT

4.1. Indicatori generali

Conform situației la data de 31.03.2020 dețin licență de categoria A și B pentru desfășurarea activității asociațiilor de economii și împrumut 235 asociații, din care 171 licență de categoria A, 64 licență de categoria B, iar 1 asociație deține licența asociației centrale. Dinamica indicatorilor de bază ai AEÎ este reflectată în *Tabelul nr.6*.

Tabelul nr.6 Indicatorii generali privind activitatea AEÎ

Indicatori	31.03.2019	31.03.2020	2020 comparativ cu 2019 (%)
Numărul membrilor AEÎ (persoane)	137 285	135 982	99,1
Numărul beneficiarilor de împrumuturi (persoane)	42 111	39 481	93,8
Numărul depunătorilor de economii (persoane)	7 376	7 458	101,1
Capital propriu (mil. lei)	293,8	340,7	116,0
Împrumuturi acordate (mil. lei)	845,2	961,5	113,8
Depuneri de economii (mil. lei)	534,7	619,6	115,9
Credite bancare și împrumuturi primite (mil. lei)	124,6	114,1	91,6

Numărul membrilor asociațiilor la data de 31.03.2020 s-a micșorat cu aproximativ 0,95% comparativ cu perioada similară a anului precedent, de la 137 285 persoane la 135 982 persoane, iar numărul beneficiarilor de împrumuturi a constituit 39 481 persoane, micșorându-se cu 6,25% comparativ cu situația înregistrată la 31.03.2019.

Numărul depunătorilor de economii a constituit 7458 persoane majorându-se cu 1,1% comparativ cu aceeași perioadă a anului precedent.

În perioada de referință, valoarea medie a unui împrumut ce revine unui membru beneficiar de împrumut a fost de 24,4 mii lei, valoare în creștere cu 4,3 mii lei comparativ cu perioada similară a anului 2019.

Concomitent, valoarea medie a economiilor atrase sub formă de depuneri ce revine unui membru depunător s-a majorat cu 14,6%, fiind de 83,1 mii lei. Majorarea respectivă se datorează creșterii valorii depunerilor de economii cu 15,9%.

4.2. Portofoliul de împrumuturi acordate

Valoarea totală a împrumuturilor acordate membrilor asociațiilor la situația din 31.03.2020 este de 961,5 mil. lei, fiind în creștere cu 13,8% comparativ cu valoarea înregistrată la finele trimestrului I 2019. Conform situației la finele trimestrului I 2020, în structura portofoliului de împrumuturi consolidat al asociațiilor, 88,6% revin împrumuturilor pentru care se respectă condițiile contractuale (standarde) *Tabelul nr.7*.

Tabelul nr.7 Structura portofoliului de împrumuturi acordate de către AEÎ (mil. lei)

Categorii	Împrumuturi acordate		2020 comparativ cu 2019, (%)
	31.03.2019	31.03.2020	
Standard	768,5	852,1	110,9
Supravegheat	28,8	50,9	176,7
Substandard	14,3	18,3	128,0
Dubios	10,4	7,1	68,3
Compromis	23,2	33,1	142,7
Total	845,2	961,5	113,8

4.3. Active

Conform situației la finele trimestrului I 2020, volumul consolidat al activelor asociațiilor a constituit 1.110,7 mil. lei, majorându-se cu 138,0 mil. lei sau cu 14,2% comparativ cu aceeași perioadă a anului precedent. Ponderea maximă în totalul activelor revine împrumuturilor acordate, care a constituit 86,6 %. Structura activelor AEÎ conform situației la finele trimestrului I 2019 și 2020 este prezentată în *Tabelul nr.8*.

Tabelul nr.8 Structura activelor AEÎ (mil. lei)

Active	31.03.2019	31.03.2020	2020 comparativ cu 2019, (%)
Împrumuturi acordate și creanțe privind dobânzile aferente diminuate cu valoarea provizionului	812,0	921,1	113,4
Investiții în fondul de lichidități	67,3	76,4	113,5
Mijloace bănești în numerar, conturi curente	46,8	42,2	90,2
Imobilizări necorporale și corporale	22,3	29,1	130,5
Alte active	24,3	41,9	172,4
TOTAL	972,7	1.110,7	114,2

4.4. Capitalul propriu

Capitalul propriu consolidat al asociațiilor la data de 31.03.2020 a înregistrat valoarea de 340,7 mil. lei, fiind în creștere cu 46,9 mil. lei sau 16% comparativ cu perioada similară a anului 2019. În trimestrul I 2020 asociațiile înregistrează profit net în mărime de 9,6 mil. lei.

Profitul nerepartizat al anilor precedenți constituie 314,9 mil. lei, fiind în creștere cu 17,9% comparativ cu anul 2019.

Structura capitalului propriu al AEÎ la situația din 31.03.2020 este prezentată în *Tabelul nr.9*.

Tabelul nr.9 Structura capitalului propriu al AEÎ (mil. lei)

Capitalul Propriu	31.03.2019	31.03.2020	2020 comparativ cu 2019, (%)
Cote și capital nevărsat	15,6	15,3	98,1
Rezerve	1,6	0,8	50
Corecții ale rezultatelor anilor precedenți	0,3	0	-
Profit nerepartizat (pierdere neacoperită) al anilor precedenți	267,1	314,9	117,9
Profit net (pierdere netă) al perioadei de gestiune	9,2	9,6	104,3
Profit utilizat al perioadei de gestiune	0	0	-
Alte elemente de capital propriu	0	0,1	-
TOTAL	293,8	340,7	116

4.5. Depuneri de economii

La data de 31.03.2020 valoarea consolidată a depunerilor de economii atrase de asociațiile ce dețin licența de categoria B de la membri a constituit 619,6 mil. lei, majorându-se cu 15,9 % comparativ cu valoarea acestui indicator înregistrată la aceeași dată a anului 2019 *Tabelul nr.10*.

Tabelul nr.10 Structura depunerilor de economii după termenul de scadență (mil. lei)

Termenul de scadență	31.03.2019	31.03.2020	2020 comparativ cu 2019, (%)	Ponderea (%)	
				31.03.2019	31.03.2020
Până la 1 lună	30,7	35,2	114,7	5,7	5,7
De la 1 lună până la 3 luni	43,8	47,6	108,7	8,2	7,7
De la 3 luni până la 1 an	256,8	281	109,4	48,0	45,4
De la 1 an până la 3 ani	162,7	216,4	133	30,4	34,9
De la 3 ani până la 5 ani	36,9	30,9	83,7	6,9	4,9
Peste 5 ani	3,8	8,5	223,7	0,7	1,4
Total	534,7	619,6	115,9	100,0	100,0

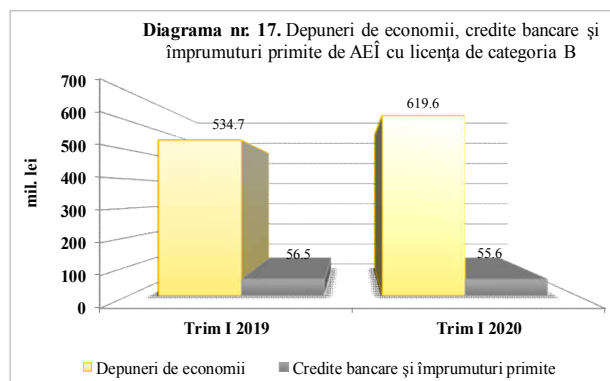
Din totalul depunerilor de economii ponderea maximă revine depunerilor de economii cu termenul de scadență cuprins între trei luni și un an, care constituie 45,4 %, în timp ce 34,9 % reprezintă depunerile de economii ce au termenul de scadență de la 1 an până la 3 ani.

Volumul depunerilor de economii comparativ cu cel al creditelor bancare și al împrumuturilor primite este reflectat în *Diagrama nr.17*.

4.6. Rezultatele financiare

La finele trimestrului I 2020 asociațiile au înregistrat profit net în volum de 9,6 mil. lei, indicator ce a înregistrat o majorare de 0,4 mil. lei sau 4,3%, comparativ cu perioada similara a anului precedent. Venitul total a crescut ca urmare a majorării veniturilor din dobânzile aferente împrumuturilor acordate cu 7,2 %.

Rezultatele financiare ale AEÎ sunt reflectate în *Tabelul nr.11*.



Tabelul nr.11 Rezultatele financiare ale AEÎ (mil. lei)

Indicatori	31.03.2019	31.03.2020	2020 comparativ cu 2019, (%)
Venituri din dobânzi	51,5	55,2	107,2
Cheltuieli privind dobânzile	16,3	17,4	106,7
Rezultatul net din constituirea și decontarea provizioanelor	-5,3	-7,5	141,5
Profit brut (pierdere brută)	30,0	30,3	101
Alte venituri din activitatea operațională	7,7	7,3	94,8
Cheltuieli administrative	27,6	30,1	109
Alte cheltuieli din activitatea operațională	0,9	1,0	111,1
Rezultatul din activitatea operațională: profit (pierdere)	9,1	6,5	71,4
Rezultatul din alte activități: profit (pierdere)	0,06	3,1	5.166,6
Profit (pierdere) pînă la impozitare	9,2	9,6	104,3
Cheltuieli privind impozitul pe venit	0	0	-
Profit net (pierdere netă) al perioadei de gestiune	9,2	9,6	104,3

V. ORGANIZAȚII DE CREDITARE NEBANCARĂ

La situația din 31.03.2020 în Registrul organizațiilor de creditare nebanară autorizate sunt înregistrate 169 OCN cu dreptul de a desfășura activitate de creditare nebanară. Dinamica indicatorilor de bază a OCN este reflectată în *Tabelul nr.12*.

Tabelul nr.12 Indicatorii generali privind activitatea OCN

Indicatori	31.03.2019	31.03.2020	2020 comparativ cu 2019 (%)
Numărul de OCN (care au prezentat situații financiare)	172	165	95,9
Total active (mil. lei)	9.046,4	10.968,6	121,2
Împrumuturi acordate și leasing financiar(mil. lei)	7.609,0	9.699,6	127,5
Credite bancare și împrumuturi primite (mil. lei)	5.206,9	6.567,2	126,1
Profit net (pierdere netă) al anului de gestiune (mil.lei)	201,3	158,9	78,9
Capitalul propriu (mil. lei)	2.883,8	3.536,3	122,6
Numărul beneficiarilor (persoane)	402 015	460 563	114,6

La finele trimestrului I 2020, capitalul propriu al OCN a constituit 3.536,3 mil lei, înregistrând o majorare cu 22,6% comparativ cu aceeași perioadă a anului precedent. Activele sectorul OCN au fost în creștere cu 21,2% astfel constituind 10.968,6 mil. lei.

VI. ACTIVITATEA BIROULUI ISTORIILOR DE CREDIT

În trimestrul I 2020, licențe pentru activitatea de prestare a serviciilor de formare, prelucrare și păstrare a istoriilor de credit, precum și de prezentare a rapoartelor de credit și de prestare a serviciilor aferente o dețin 3 birouri a istoriilor de credit.

Total participanți la schimbul informațional sunt 11 bănci comerciale, 61 organizații de creditare nebancară, 7 asociații de economii și împrumut, o asociație centrală de economii și împrumut, 2 persoane juridice prestatoare de servicii de telecomunicații și 2 persoane juridice care acordă credite/furnizează bunuri și servicii în credit.

		TOTAL trim. I 2020	Total din momentul formării bazei de date
Numărul contractelor de credit raportare de către sursele formării istoriilor de credit		397 834	2 402 464
Numărul istoriilor de credit conținute în baza de date	<i>Pers/fizice</i>	257 078	1 565 480
	<i>Pers/juridice</i>	1 457	22 981
Numărul rapoartelor de credit prezentate	Utilizatorilor istoriilor de credit <i>care conține informație</i>	465 344	2 819 281
	<i>care nu conține informație</i>	243 248	2 085 464
	Subiecților istoriilor de credit <i>care conține informație</i>	135	2 295
	<i>care nu conține informație</i>	199	2 424