

# Buletin Informativ Trimestrul I 2019



Comisia Națională a Pieței Financiare  
PIAȚA FINANCIARĂ NEBANCARĂ

Comisia Națională a Pieței  
Financiare  
mun. Chișinău bd. Ștefan cel  
Mare și Sfânt 77.

+373 22 859 401

+373 22 859 430

## PIAȚA DE CAPITAL

VOLUMUL EMISIUNILOR DE VM (mil. lei) <i>*2019 trim. I: 14,31 (↓332,71)</i>	INVESTIȚII STRĂINE EFECTUATE PE PIAȚA PRIMARĂ (mil. lei) <i>*2019 trim. I: 4,80</i>
--	--

VOLUMUL TRANZACȚIILOR PE PIAȚA SECUNDARĂ (mil. lei) <i>*2019 trim. I: 1824,30 (↓456,59)</i>	VOLUMUL TRANZACȚIILOR PE PIAȚA REGLEMENTATĂ (mil. lei) <i>*2019 trim. I: 1525,94 (↑669,20)</i>
--	--

VOLUMUL TRANZACȚIILOR ÎN AFARA PIEȚEI REGLEMENTATE (mil. lei) <i>*2019 trim I: 296,88 (↓1124,89)</i>	VOLUMUL TRANZACȚIILOR EFECTUATE ÎN CADRUL MTF (mil. lei) <i>*2019 trim I: 1,48 (↑0,10)</i>
--	--

TRANZACȚII  
CU PARTICIPAREA  
INVESTITORILOR  
STRĂINI (mil. lei)  
*\* 2019 trim. I: 857,31*

## PIAȚA ASIGURĂRILOR

PRIME BRUTE SUBSCRISE (mil. lei) <i>*2019 trim. I: 343,1 (↑11,0)</i>	DESPĂGUBIRI ȘI INDEMNIZAȚII DE ASIGURARE (mil. lei) <i>*2019 trim. I: 203,9 (↑83,0)</i>
--	--

ACTIVE NETE ALE SOCIETĂȚILOR DE ASIGURARE (mil. lei) <i>*2019 trim. I: 1165,5 (↓241,1)</i>	REZERVE DE ASIGURARE (mil. lei) <i>*2019 trim I: 1518,0</i>
---	---

VOLUMUL TOTAL  
AL PRIMELOR CEDATE  
ÎN REASIGURARE (mil. lei)  
*\*2019 trim. I: 72,7*

## ASOCIAȚII DE ECONOMII ȘI ÎMPRUMUT

PORTOFOLIUL DE ÎMPRUMUTURI ACORDATE (mil. lei) <i>*2019 trim. I: 845,2 (↑120,0)</i>	CAPITALUL PROPRIU (mil. lei) <i>*2019 trim. I: 293,89 (↑39,0)</i>
--	---

DEPUNERI DE ECONOMII cat. B(mil. lei ) <i>*2019 trim. I: 534,7 (↑83,4)</i>	ACTIVE (mil. lei) <i>*2019 trim. I: 972,7 (↑117,1)</i>
--	--

\* ↑ - creștere față de perioada similară a anului precedent  
↓ - descreștere față de perioada similară a anului precedent

## CUPRINS

## I. EVOLUȚIA PIEȚEI DE CAPITAL

- 1.1. Piața primară a valorilor mobiliare
  - 1.1.1. Emisiuni înregistrate la înființarea societăților pe acțiuni și emisiuni suplimentare de valori mobiliare
  - 1.1.2. Investiții străine efectuate pe piața primară a valorilor mobiliare
- 1.2. Piața secundară a valorilor mobiliare
  - 1.2.1. Tranzacții pe piața reglementată
  - 1.2.2. Tranzacții efectuate în cadrul sistemului multilateral de tranzacționare (MTF)
  - 1.2.3. Tranzacții în afara pieței reglementate
  - 1.2.4. Tranzacții cu participarea investitorilor străini
    - 1.2.4.1. Tranzacții cu acțiunile emise de băncile comerciale cu participarea investitorilor străini

## II. ACTIVITATEA PERSOANELOR LICENȚIATE ȘI AUTORIZATE PE PIAȚA DE CAPITAL

- 2.1. Bursa de Valori a Moldovei
- 2.2. Depozitarul Național de Valori Mobiliare
- 2.3. Societățile de investiții
- 2.4. Societățile de registru
- 2.5. Fondurile de investiții
- 2.6. Administratorii fiduciari

## III. PIAȚA ASIGURĂRILOR

- 3.1. Prime brute subscrise
- 3.2. Despăgubiri și indemnizații de asigurare
- 3.3. Activele nete și capitalul social ale companiilor de asigurare
- 3.4. Rezervele de asigurare
- 3.5. Reasigurarea
- 3.6. Rezultatele financiare ale companiilor de asigurare

## IV. ACTIVITATEA ASOCIAȚIILOR DE ECONOMII ȘI ÎMPRUMUT

- 4.1. Indicatori generali
- 4.2. Portofoliul de împrumuturi acordate
- 4.3. Active
- 4.4. Capitalul propriu
- 4.5. Depuneri de economii
- 4.6. Rezultate financiare

## V. ACTIVITATEA BIROULUI ISTORIILOR DE CREDIT

## I. EVOLUȚIA PIETEI DE CAPITAL

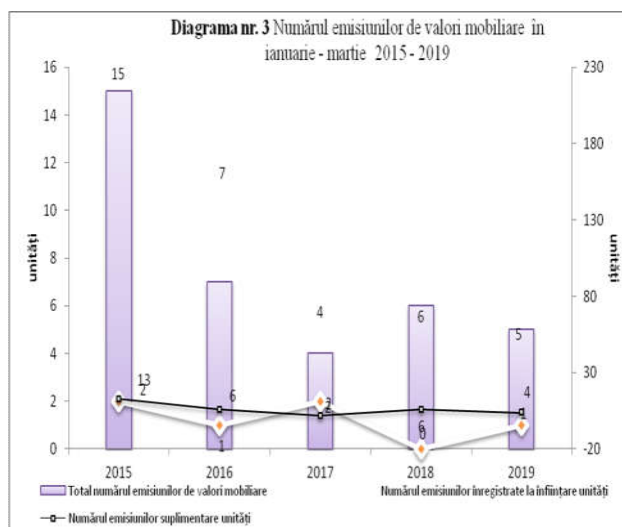
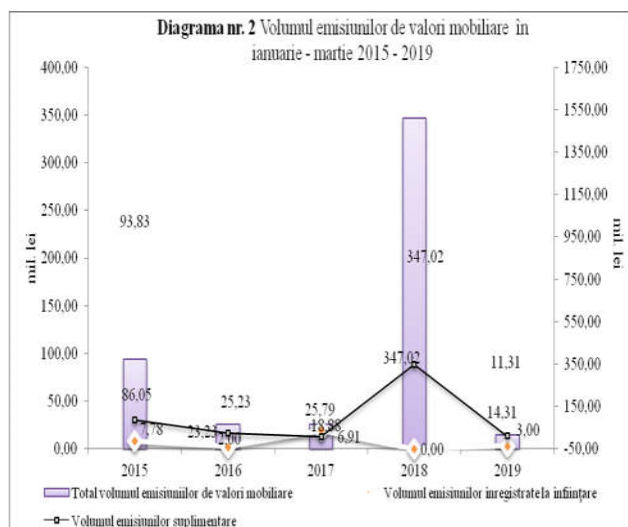
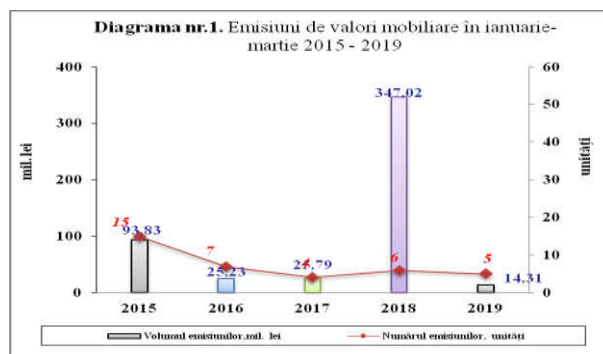
### 1.1. Piața primară a VM

#### 1.1.1 Emisiuni înregistrate la înființarea societăților pe acțiuni și emisiuni suplimentare de valori mobiliare

Pe parcursul lunilor ianuarie - martie 2019 în Registrul de stat al valorilor mobiliare (RSVM) au fost înregistrate 5 emisiuni de valori mobiliare în valoare de 14,31 mil. lei, cu 332,71 mil. lei sau de circa 24 de ori mai puțin comparativ cu aceeași perioadă a anului 2018 **Diagrama nr. 1.**

În perioada de referință au fost înregistrate 4 emisiuni suplimentare de valori mobiliare în volum de 11,31 mil. lei și, respectiv, 1 emisiune de constituire a societății pe acțiuni în volum de 3,00 mil. lei.

Evoluția numărului și a volumului emisiunilor de valori mobiliare în ianuarie - martie 2015 - 2019 sunt reflectate în **Diagrama nr. 2 și Diagrama nr. 3.**



În ianuarie - martie 2019 din Registrul de stat al valorilor mobiliare au fost excluse valorile mobiliare a 22 societăți pe acțiuni **(Tabelul nr. 1).**

**Tabelul nr. 1.** Excluderea valorilor mobiliare din Registrul de stat al valorilor mobiliare în ianuarie- martie 2015 – 2019

Indicatori	2015	2016	2017	2018	2019
Numărul radierilor din RSVM în legătură cu reorganizarea societăților pe acțiuni	1	1	1	3	7
Numărul radierilor din RSVM în legătură cu lichidarea societăților pe acțiuni	9	5	1	-	15

#### 1.1.2 Investiții străine efectuate pe piața primară a valorilor mobiliare

În perioada ianuarie-martie 2019 au fost înregistrate pe piața primară investiții din Austria, în valoare de 4,80 mil. lei prin intermediul emisiunilor de valori mobiliare ce constituie 33,54% din volumul total al emisiunilor în trimestru I.

## 1.2. Piața secundară a VM

### 1.2.1 Tranzacții cu valori mobiliare pe piața secundară

În ianuarie – martie 2019 pe piața secundară au fost efectuate 398 tranzacții cu valori mobiliare în volum de 1824,30 mil. lei, volumul acestora înregistrând o descreștere cu 456,59 mil. lei sau cu 20,02% față de perioada ianuarie – martie 2018, iar numărul total al tranzacțiilor înregistrează o scădere de circa 8 ori față de anul 2018 (Tabelul nr. 2).

Indicatorii pieței secundare a valorilor mobiliare, în perioada ianuarie – martie 2019, reflectă o creștere a volumului tranzacțiilor de la 23,55 mil. lei în luna ianuarie la 938,4 mil. lei în luna martie. Totodată, numărul tranzacțiilor înregistrează o creștere de la 81 în luna ianuarie la 165 în luna februarie, care mai apoi tot scade în luna martie la 152 tranzacții

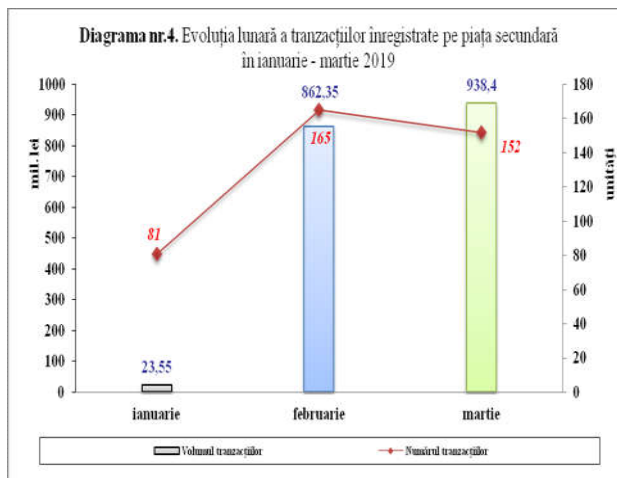
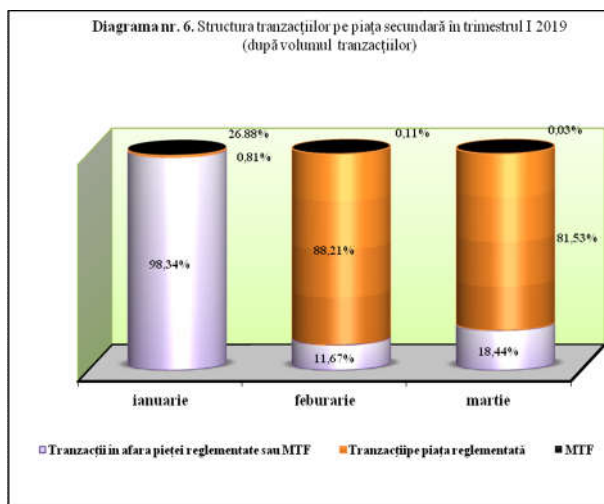
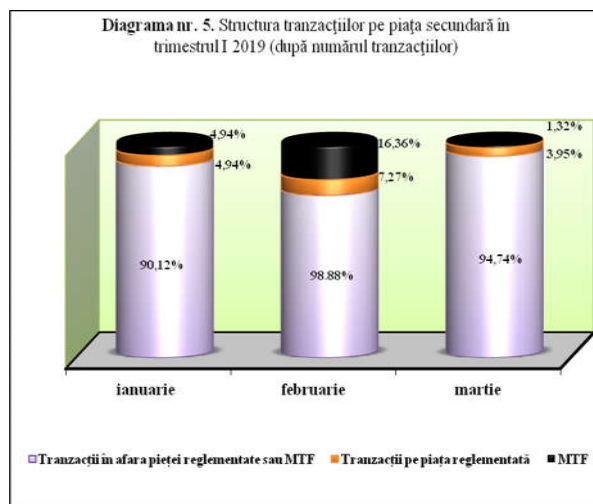


Diagrama nr. 4.

**Tabelul nr. 2** Indicatorii privind volumele tranzacțiilor cu valori mobiliare corporative înregistrate în ianuarie – martie 2018-2019

Ianuarie- martie	Piața reglementată		Sistemul multilateral de tranzacționare (MTF)		Tranzacții în afara pieței reglementate sau MTF		Total piața secundară	
	Numărul tranzacțiilor (unități)	Volumul tranzacțiilor (mil. lei)	Numărul tranzacțiilor (unități)	Volumul tranzacțiilor (mil. lei)	Numărul tranzacțiilor (unități)	Volumul tranzacțiilor (mil. lei)	Numărul total al tranzacțiilor (unități)	Volumul total al tranzacțiilor (mil. lei)
2018	62	856,74	22	2,38	3093	1421,77	3177	2280,89
2019	22	1525,94	33	1,48	343	296,88	398	1824,30

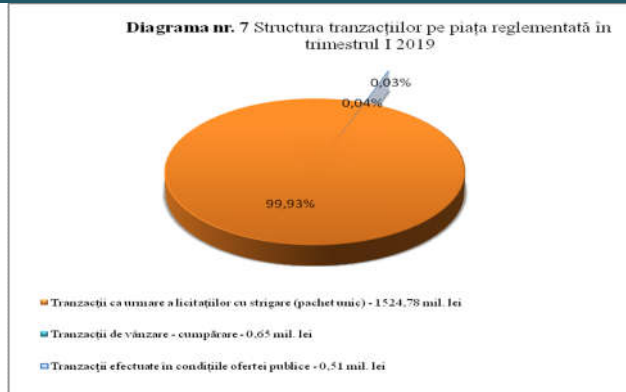
Ponderea tranzacțiilor înregistrate pe piața secundară în trimestrul I 2019 după volumul tranzacțiilor și după numărul acestora este reflectată în Diagrama nr.5 și Diagrama nr. 6.



### 1.2.2. Tranzacții pe piața reglementată

În trimestrul I 2019 pe piața reglementată au fost efectuate 22 tranzacții sau cu 40 mai puține comparativ cu trimestrul I 2018, volumul total al acestora a constituit 1525,94 mil. lei, fiind cu 669,20 mil. lei mai mult față de perioada similară a anului precedent. Numărul total de valori mobiliare tranzacționate se cifrează la 6,46 mil. unități.

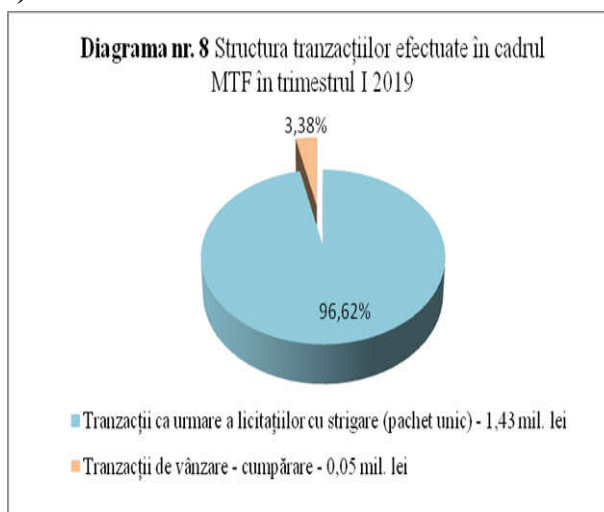
Potrivit structurii tranzacțiilor efectuate pe piața reglementată în trimestrul I 2019, ponderea maximă după volum revine tranzacțiilor ca urmare a licitației cu strigare (pachet unic) cu acțiunile emise de 2 emitenți în volum de 1524,78 mil. lei sau 99,93% din volumul total al tranzacțiilor efectuate pe piața reglementată. Totodată, au fost efectuate 14 tranzacții de vânzare - cumpărare emise de 6 emitenți constituind 0,65 mil. lei sau 0,04% și, respectiv, 4 tranzacții ca rezultat al ofertei publice pe piața de capital cu acțiunile emise de 4 emitenți care constituie 0,51 mil. lei sau 0,03%. **Diagrama nr. 7**



### 1.2.3 Tranzacții efectuate în cadrul sistemului multilateral de tranzacționare (MTF)

În trimestrul I 2019 în cadrul MTF au fost efectuate 33 tranzacții, fiind cu 11 tranzacții mai mult comparativ cu trimestrul I 2018, volumul total al acestora a constituit 1,48 mil. lei, fiind cu 0,10 mil. lei mai mult față de perioada similară a anului precedent. Numărul total de valori mobiliare tranzacționate se cifrează la 0,49 mil. unități de valori mobiliare.

Potrivit structurii tranzacțiilor efectuate în cadrul MTF în trimestrul I 2019, ponderea maximă după volum revine tranzacțiilor ca urmare a licitațiilor cu strigare (pachet unic) cu acțiunile emise de 4 emitenți constituind 1,43 mil. lei sau 96,62%. Totodată, tranzacțiile de vânzare - cumpărare (interactiv) emise de 2 emitenți constituie 0,05 mil. lei sau 3,38% din volumul total al tranzacțiilor efectuate în cadrul MTF **Diagrama nr. 8.**

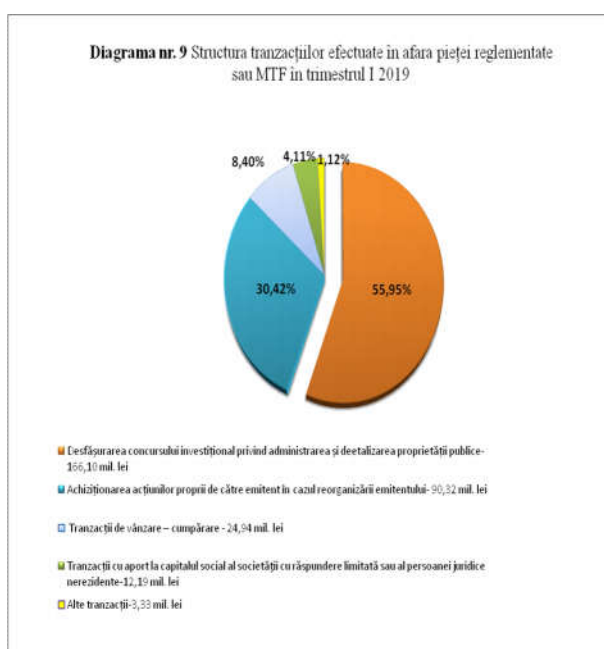


### 1.2.4. Tranzacții în afara pieței reglementate sau MTF

Conform rapoartelor prezentate de către entități, în trimestrul I 2019 în afara pieței reglementate sau MTF au fost efectuate 343 tranzacții în volum de 296,88 mil. lei raportate la 6,32 mil. unități de valori mobiliare.

Comparativ cu trimestrul I 2018 volumul tranzacțiilor în afara pieței reglementate sau MTF s-a micșorat cu 1124,89 mil. lei sau de circa 5 ori.

Potrivit structurii tranzacțiilor efectuate în afara pieței reglementate sau MTF, în perioada de raportare ponderea maximă după volum revine tranzacțiilor desfășurate prin concursul investițional privind administrarea și deetalizarea proprietății publice care constituie 166,10 mil. lei sau 55,95%. Totodată, tranzacțiile de achiziționare a acțiunilor proprii de către emitent în cazul reorganizării emitentului constituie 90,32 mil. lei sau 30,42%, tranzacțiile de vânzare - cumpărare constituie 24,94 mil. lei sau 8,40%, tranzacțiile cu aport la capitalul social al societății cu răspundere limitată sau al persoanei juridice nerezidente constituie 12,19 mil. lei sau 4,11%,



și, respectiv, alte tranzacții 3,33 mil. lei sau 1,12% din volumul total al tranzacțiilor efectuate în afara pieței reglementate sau MTF **Diagrama nr. 9**.

### 1.2.4 Tranzacții cu participarea investitorilor străini

Pe parcursul trimestrului I 2019 cu implicarea nerezidenților au fost efectuate 25 tranzacții, dintre care 15 tranzacții de cumpărare, 6 tranzacții de vânzare, 4 tranzacții de donații și moșteniri, valoarea totală a tranzacțiilor a constituit 857,31 mln. lei.

Pe parcursul trim. I 2019, de către nerezidenți s-a efectuat doar 1 tranzacție de procurare a acțiunilor emise de către bănci în valoare de 764,05 mln. lei, ceea ce constituie 89,12% din volumul total al tranzacțiilor efectuate pe piața secundară cu implicarea investitorilor străini.

Cele mai semnificative tranzacții au fost efectuate de către nerezidenții din Bulgaria, Marea Britanie, Canada și Rusia.

Dinamica structurii tranzacțiilor cu participarea investitorilor străini în trimestrul I 2015-2019 este prezentată în **Tabelul nr.3**.

**Tabelul nr.3** Volumul tranzacțiilor după tipuri de tranzacții efectuate în perioada trimestrului I 2015-2019 cu implicarea investitorilor străini (mil. lei)

	Trim I 2015	Trim I 2016	Trim I 2017	Trim I 2018	Trim I 2019
<b>Cumpărări</b>	157,45	10,42	1,23	852,63	764,89
<b>Vânzări</b>	144,57	1,28	1,35	852,27	92,36
<b>Donație/Moștenire/Sucesiune</b>	0,53	0,02	0,07	2733,68	0,06
<b>Aport la capital social</b>	0	0	0	18,66	0

## II. ACTIVITATEA PERSOANELOR LICENȚIATE ȘI AUTORIZATE PE PIAȚA DE CAPITAL

### 2.1. Bursa de Valori a Moldovei

Bursa de Valori a Moldovei (BVM) a activat pe parcursul trimestrului I 2019, în conformitate cu licența de operator de piață și a autorizației de piață reglementată, eliberată pe termen nelimitat în temeiul Hotărârii CNPF nr. 23/3 din 08.05.2015<sup>1</sup> și a autorizației de sistem multilateral de tranzacționare, eliberată pe termen nelimitat în temeiul Hotărârii CNPF nr. 60/8 din 13.11.2015<sup>2</sup>.

La finele trimestrului I 2019 mărimea capitalului propriu al BVM a constituit 12,92 mil. lei. Comparativ cu perioada similară a anului precedent, mărimea capitalului propriu a înregistrat o creștere cu 7,05 mil. lei sau cu 38,62%.

### 2.2. Depozitarul Național de Valori Mobiliare

Pe parcursul trimestrului I 2019, Depozitarul Național de Valori Mobiliare (DNVM) a activat în conformitate cu licența de depozitar central, eliberată prin Hotărârea Comisiei Naționale a Pieței Financiare cu privire la eliberarea licenței de depozitar central Societății pe acțiuni “Depozitarul Național de Valori Mobiliare al Moldovei” nr. 25/3 din 15.05.2015<sup>3</sup>. La finele perioadei de raportare capitalul propriu al DNVM a constituit 8,04 mil. lei, fiind înregistrată o creștere față de perioada similară a anului precedent cu 4,16 mil. lei sau de circa 2 ori.

### 2.3. Societățile de investiții

Pe parcursul trimestrului I 2019 pe piața de capital au activat, în baza licențelor pentru dreptul de a presta servicii pe piața de capital, 15 societăți de investiții, inclusiv 8 bănci. Prin intermediul societăților de

<sup>1</sup> Monitorul Oficial al Republicii Moldova nr.115-123/758 din 15.05.2015.

<sup>2</sup> Monitorul Oficial al Republicii Moldova nr.311-316/2261 din 20.11.2015.

<sup>3</sup> Monitorul Oficial al Republicii Moldova nr.131-138/889 din 29.05.2015



investiții nebancale au fost efectuate 26 tranzacții pe piața reglementată în valoare totală de 1,76 mil. lei și, respectiv, 66 de tranzacții efectuate în cadrul MTF și 3 tranzacții în afara pieței reglementate în volum cumulativ de 2,90 mil. lei.

Totodată, pe piața reglementată de către societățile de investiții bancare au fost efectuate 18 tranzacții în volum de 3050,13 mil. lei. În cadrul MTF nu au fost înregistrate tranzacții, iar în afara pieței reglementate și MTF au fost înregistrate doar de către SI „Victoriabank” SA 5 tranzacții în volum de 0,12 mil. lei.

*Notă: Numărul și volumul tranzacțiilor efectuate pe piața reglementată și în cadrul MTF au fost calculate cumulativ, atât din partea vânzătorului, cât și a cumpărătorului.*

## **2.4. Societățile de registru**

La finele trimestrului I 2019, pe piața de capital, au prestat servicii de ținere a registrului deținătorilor de valori mobiliare 8 societăți de registru în baza autorizațiilor acordate de CNPF pentru dreptul de a desfășura activitatea profesionistă pe piața de capital.

Conform prevederilor pct. 113 și pct. 115 din Regulamentul privind licențierea și autorizarea pe piața de capital, aprobat prin Hotărârea CNPF nr. 56/11 din 14.11.2014, cerințele obligatorii față de capitalul propriu minim pentru desfășurarea activității de ținere a registrului (1,0 mil. lei) și fondul de garanție (0,3 mil. lei) au fost respectate de toate societățile de registru.

În trimestrul I 2019 societățile de registru au înregistrat următorii indicatori economici: valoarea totală a capitalului social și suplimentar – 6,15 mil. lei, valoarea totală a capitalului propriu - 11,67 mil. lei și, respectiv, profit net- 0,37 mil. lei.

### III. PIAȚA ASIGURĂRILOR

#### 3.1. Prime brute subscrise

La situația din 31.03.2019, 14 societăți de asigurări au desfășurat activitate licențiată pe piața asigurărilor. În trimestrul I 2019 primele brute subscrise din activitatea de asigurări au constituit 343,1 mil. lei, înregistrând o creștere cu 11,0 mil. lei sau cu 3,31% față de perioada similară a anului precedent. Dinamica volumului primelor brute subscrise în ianuarie-martie 2015-2019 se prezintă în **Tabelul nr. 4**.

**Tabelul nr. 4** Volumul primelor subscrise în ianuarie-martie 2015-2019

Anul	Prime brute subscrise (mil. lei)	Modificarea față de anul precedent	
		În mărime relativă (%)	În mărime absolută (mil. lei)
2015	253,7	-0,51	-1,3
2016	284,4	12,10	30,7
2017	310,3	9,11	25,9
2018	332,1	7,02	21,8
2019	343,1	3,31	11,0

Din volumul total de prime brute subscrise la nivelul pieței, asigurările de viață au generat prime brute subscrise în valoare de 23,9 mil. lei, fiind la același nivel ca în perioada similară a anului 2018. În timp ce, primele brute subscrise în asigurări generale au constituit 319,2 mil. lei fiind în creștere cu 3,57% față de ianuarie – martie 2018.

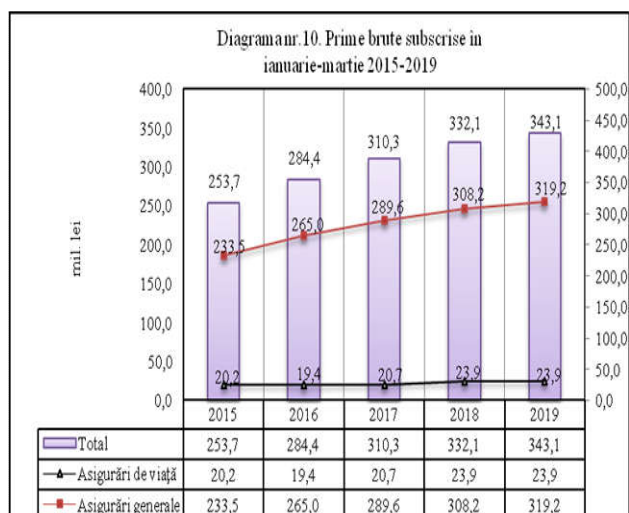
Ponderea asigurărilor generale în totalul primelor brute subscrise constituie 93,03% înregistrând o creștere cu 0,23 puncte procentuale, iar cea a asigurărilor de viață s-a diminuat de la 7,20% până la 6,97%. Dinamica primelor brute subscrise pe total și pe categorii de asigurare în 3 luni ale anilor 2015-2019 se prezintă în **Diagrama nr.10**

Societățile de asigurări, conform raportărilor prezentate la situația din 31.03.2019, dețineau un portofoliu de 853 860 contracte/polițe în vigoare, sau cu 106 879 contracte/polițe mai multe decât la 31.03.2018. Numărul contractelor/polițelor de asigurare în vigoare raportate de societățile de asigurare, care au practicat asigurări generale, constituia la data de 31.03.2019, 827 952 unități, reprezentând 96,97% din totalul contractelor/polițelor în vigoare.

În sectorul asigurărilor de viață societățile au raportat un număr de 25 908 contracte/polițe în vigoare, reprezentând 3,03% din totalul contractelor/polițelor de asigurare în vigoare.

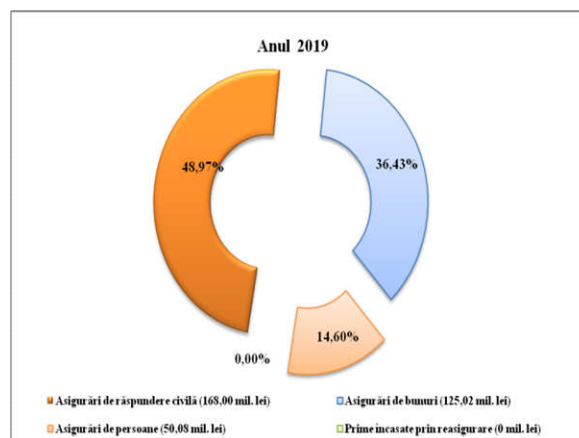
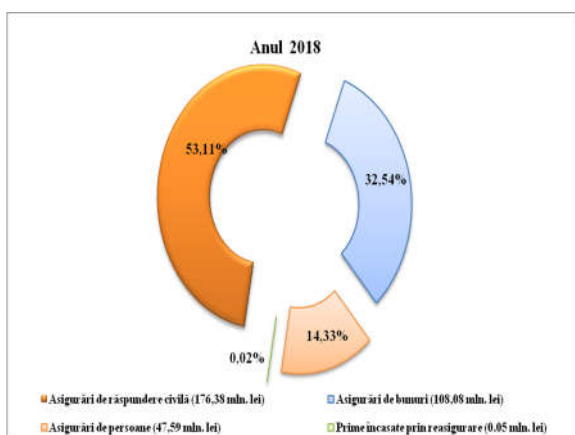
Indicatorii primelor brute subscrise pe obiect al asigurării în perioada de referință comparativ cu perioada similară a anului precedent, au înregistrat următoarele modificări. Asigurările de bunuri s-au majorat cu 15,67% sau cu 16,9 mil. lei, asigurările de răspundere civilă auto s-au redus cu 4,75% sau cu 8,4 mil. lei, asigurările de persoane au crescut cu 5,25%, respectiv cu 2,5 mil. lei în primul trimestru 2019.

Structura primelor brute subscrise în perioada ianuarie – martie 2019 a înregistrat schimbări, ponderea asigurărilor obligatorii constituie 43,19% (148,2 mil. lei), respectiv a asigurărilor facultative – 56,81% (194,9 mil. lei). Potrivit obiectului asigurării au fost înregistrate următoarele cote. Segmentul asigurărilor de răspundere civilă auto reprezintă 48,97% din total, asigurările de bunuri – 36,43% și asigurările de persoane – 14,60%. Structura primelor brute subscrise în ianuarie – martie 2018-2019 se prezintă în **Diagrama nr. 11**.





## Diagrama nr. 11 Structura primelor brute subscrise în ianuarie-martie 2018-2019



### 3.2. Despăgubiri și indemnizații de asigurare

În perioada ianuarie – martie 2019 societățile de asigurări au plătit despăgubiri și indemnizații de asigurare în sumă de 203,9 mil. lei, indicatorul respectiv fiind în creștere față de perioada similară a anului precedent cu 83,0 mil. lei sau cu 68,65%. Dinamica despăgubirilor și indemnizațiilor de asigurare plătite de asigurători în ianuarie-martie 2015-2019 se prezintă în **Tabelul nr. 5**.

**Tabelul nr. 5** Despăgubirile și indemnizațiile de asigurare plătite în ianuarie-martie 2015-2019

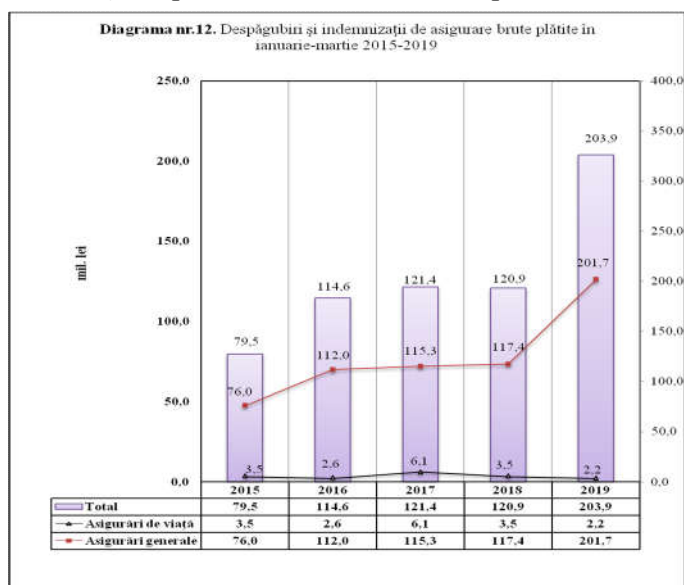
Anul	Despăgubiri și indemnizații plătite (mil. lei)	Modificarea față de anul precedent	
		În mărime relativă (%)	În mărime absolută (mil. lei)
2015	79,5	-39,59	-52,1
2016	114,6	44,15	35,1
2017	121,4	5,93	6,8
2018	120,9	-0,41	-0,5
2019	203,9	68,65	83,0

Raportate la totalul primelor brute subscrise, despăgubirile plătite au constituit 59,43%, înregistrând o creștere în valoare absolută cu 23,03 puncte procentuale față de perioada similară a anului precedent.

Asigurătorii care au desfășurat asigurări generale au plătit despăgubiri în sumă de 201,7 mil. lei sau 98,92% din totalul despăgubirilor plătite, iar asigurătorii care au desfășurat activitatea de asigurare de viață au plătit despăgubiri în sumă de 2,2 mil. lei, cota lor fiind de 1,08%. Dinamica despăgubirilor și indemnizațiilor de asigurare plătite în asigurări generale și în asigurări de viață în ianuarie-martie 2015-2019 se prezintă în **Diagrama nr. 12**.

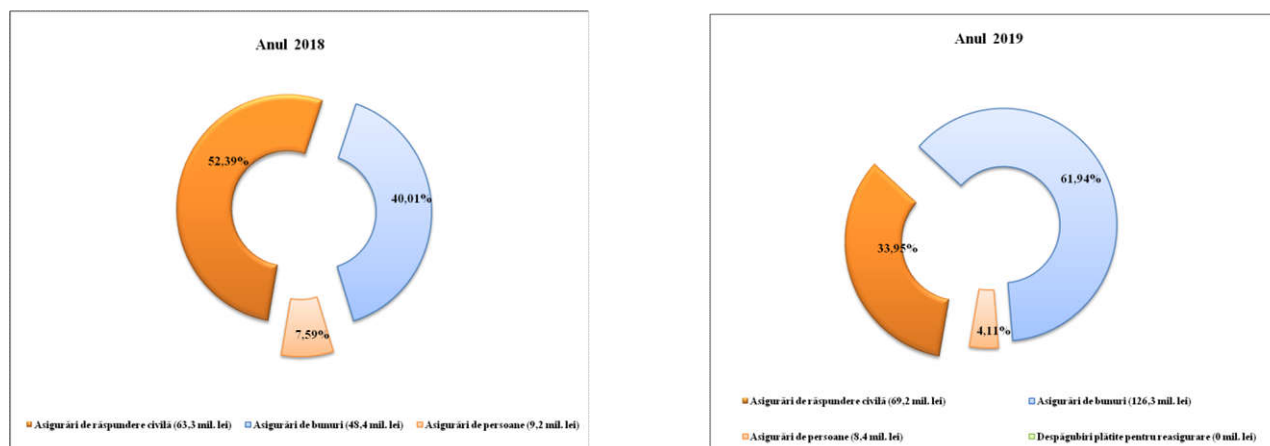
Raportate la primele brute subscrise pentru asigurările generale în trimestrul I 2019, despăgubirile plătite au reprezentat 63,19%, iar raportul pentru asigurările de viață constituie 9,20%.

În perioada de referință comparativ cu situația similară a anului precedent despăgubirile plătite pentru asigurările de răspundere civilă auto au înregistrat o creștere cu 9,32% sau cu 5,9 mil. lei, asigurările de bunuri s-au majorat cu 77,9 mil. lei sau cu 160,95%, iar pentru asigurările de persoane scăderea a fost de 0,8 mil. lei sau 8,70%. În rezultat, structura despăgubirilor plătite în trimestrul I 2019 înregistrează câteva modificări și anume cota parte a despăgubirilor pentru asigurări de răspundere civilă auto a scăzut cu 18,44 puncte procentuale. Totodată



la asigurările de bunuri a crescut cu 21,93 puncte procentuale, iar cota parte a asigurărilor de persoane a scăzut cu 3,48 puncte procentuale. **Diagrama nr. 13.**

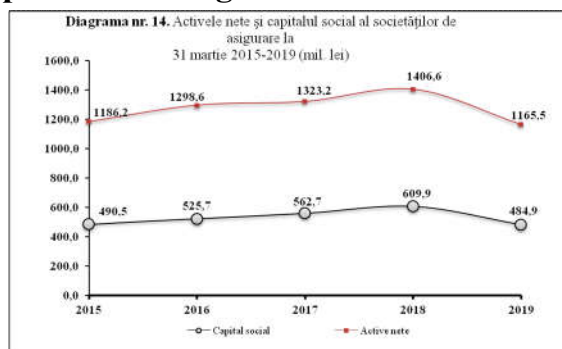
**Diagrama nr. 13** Structura despăgubirilor și indemnizațiilor de asigurare în ianuarie-martie 2018-2019



Despăgubirile plătite raportate la primele brute subscrise pentru asigurările obligatorii au constituit 43,86%, iar pentru asigurările facultative – 71,27%. Potrivit obiectului asigurării, despăgubirile plătite raportate la primele brute subscrise au reprezentat pentru asigurările de răspundere civilă auto – 41,19%, pentru asigurările de bunuri – 101,01%, pentru asigurările de persoane – 16,73%.

### 3.3. Activele nete și capitalul social ale companiilor de asigurări

Activele nete ale societăților de asigurări la 31.03.2019 au constituit 1165,5 mil. lei, înregistrând o descreștere cu 241,1 mil. lei comparativ cu situația din 31.03.2018, deoarece s-a redus și numărul companiilor licențiate ce activează pe piața asigurărilor. Modificări pozitive față de perioada similară a anului precedent au fost înregistrate la 9 societăți, în volum de 65,6 mil. lei. În același timp indicatorul dat s-a redus la 5 societăți cu 21,0 mil. lei. Valoarea totală a capitalului social vărsat la 31.03.2019 de către asiguratorii a constituit 484,9 mil. lei.



**Diagrama nr. 14.**, această majorare fiind influențată de creșterea capitalului a 2 societăți de asigurări, iar la celelalte 12 rămânând neschimbat.

### 3.4. Rezervele de asigurare

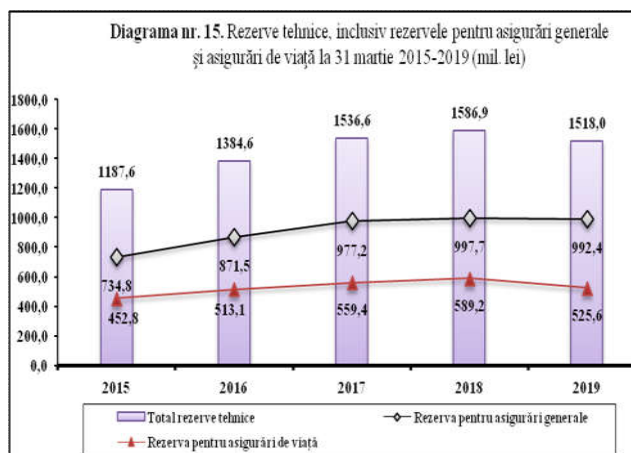
La finele trimestrului I 2019 valoarea totală a rezervelor tehnice pentru contractele de asigurări generale și de viață constituiau 1518,0 mil. lei.

**Diagrama nr. 15.**

Rezervele tehnice aferente asigurărilor generale constituie 992,4 mil. lei (65,38%) din volumul total, iar rezervele matematice și tehnice aferente asigurărilor de viață – 525,6 mil. lei (34,62%).

Rezervele constituite pentru riscurile asumate prin contractele de asigurări generale sunt:

- Rezerva primei necâștigate în volum de 559,9 mil. lei (56,42% din valoarea totală a rezervelor aferente asigurărilor generale);
- Rezerva de daune declarate, dar nesoluționate în volum de 243,5 mil. lei (24,54% din valoarea totală a rezervelor aferente asigurărilor generale);

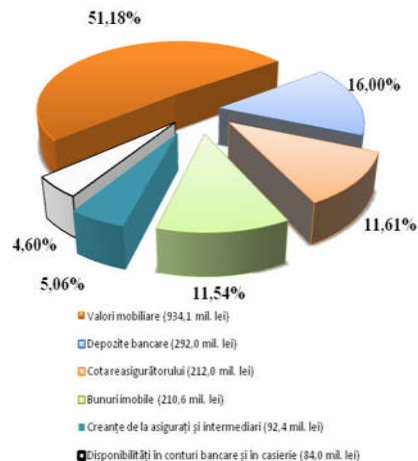


c) Rezerva de daune neavizate și alte rezerve tehnice în volum de 189,0 mil. lei (19,04% din totalul rezervelor aferente asigurărilor generale).

Conform cerințelor stabilite, asigurătorii sunt obligați să plaseze rezervele de asigurare și marja de solvabilitate minimă în valori mobiliare, depozite bancare, disponibilități în conturi bancare curente, disponibilități în casierie, bunuri imobile, creanțe de la asigurați și intermediari.

Plasarea activelor admise să reprezinte rezervele de asigurare și o treime din marja de solvabilitate minimă ale companiilor de asigurare conform situației din 31.03.2019 se prezintă în **Diagrama nr. 16.**

Diagrama nr. 16. Structura activelor care reprezintă rezervele de asigurare și o treime din marja de solvabilitate minimă în trimestrul I 2019



### 3.5. Reasigurarea

Volumul total al primelor cedate în reasigurare, cumulate pentru asigurări generale și de viață, a alcătuit în perioada de referință 72,7 mil. lei. Ponderea primelor, cedate în reasigurare, în volumul total de prime brute subscrise în trimestrul I 2019 a constituit 21,19%.

Principalii indicatori ai activității de reasigurare se prezintă în **Tabelul nr. 6.**

**Tabelul nr. 6** Principalii indicatori ai primelor cedate în reasigurare în ianuarie-martie 2019, mil. lei

Indicatori	Asigurări		Total (generale și de viață)
	generale	de viață	
Prime brute subscrise, mil. lei	319,2	23,9	343,1
Prime cedate în reasigurare, mil. lei	71,7	1,0	72,7
Ponderea primelor cedate în reasigurare în totalul primelor brute subscrise, %	22,46%	4,18%	21,19%

### 3.6. Rezultatele financiare ale companiilor de asigurare

Conform rezultatelor financiare, societățile de asigurare au raportat în perioada ianuarie – martie 2019 un profit de 27,7 mil. lei. Valoarea cumulată a profitului înregistrat de către 11 asigurători a constituit 32,3 mil. lei, iar valoarea pierderilor financiare, înregistrate de către 3 asigurători constituie 4,6 mil. lei.

## II. ACTIVITATEA ASOCIAȚIILOR DE ECONOMII ȘI ÎMPRUMUT

### 4.1. Indicatori generali

Conform situației la data de 31.03.2019 dețin licență de categoria A și B pentru desfășurarea activității asociațiilor de economii și împrumut 265 asociații, din care 199 licență de categoria A, 64 licență de categoria B, iar alte 2 asociații dețin licența asociației centrale.

Dinamica indicatorilor de bază ai AEÎ este reflectată în **Tabelul nr. 7**.

**Tabelul nr. 7** Indicatorii generali privind activitatea AEÎ

Indicatori	31.03.2018	31.03.2019	2019 față de 2018 (%)
	Numărul membrilor AEÎ (persoane)	133 636	137 285
Numărul beneficiarilor de împrumuturi (persoane)	41 322	42 111	101,9
Numărul depunătorilor de economii (persoane)	7 217	7 376	102,2
Capital propriu (mil. lei)	254,8	293,8	115,3
Împrumuturi acordate (mil. lei)	725,1	845,2	116,6
Depuneri de economii (mil. lei)	451,3	534,7	118,5
Credite bancare și împrumuturi primite (mil. lei)	129,3	124,6	96,4

Numărul membrilor asociațiilor la data de 31.03.2019 a crescut cu aproximativ 2,7% comparativ cu perioada similară a anului precedent, de la 133 636 persoane la 137 285 persoane, iar numărul beneficiarilor de împrumuturi a constituit 42 111 persoane, majorându-se cu 1,9 % față de situația înregistrată la 31.03.2018.

Numărul depunătorilor de economii a constituit 7376 persoane majorându-se cu 2,2 % față de aceeași perioadă a anului precedent.

În perioada de referință, valoarea medie a unui împrumut ce revine unui membru beneficiar de împrumut a fost de 20,1 mii lei, valoare în creștere cu 2,5 mii lei față de perioada similară a anului 2018.

Concomitent, valoarea medie a economiilor atrase sub formă de depuneri ce revine unui membru depunător s-a majorat cu 16,0%, fiind de 72,5 mii lei. Majorarea respectivă se datorează creșterii valorii depunerilor de economii cu 18,5%.

### 4.2. Portofoliul de împrumuturi acordate

Valoarea totală a împrumuturilor acordate membrilor asociațiilor la situația din 31.03.2019 este de 845,2 mil. lei, fiind în creștere cu 16,6% față de valoarea înregistrată la finele trimestrului I 2018 (**Tabelul 7**). Conform situației la finele trimestrului I 2019, în structura portofoliului de împrumuturi consolidat al asociațiilor, 90,9% revin împrumuturilor pentru care se respectă condițiile contractuale (standarde) (**Tabelul nr. 8**).

**Tabelul nr. 8** Structura portofoliului de împrumuturi acordate de către AEÎ (mil. lei)

Categorii	Împrumuturi acordate		2019 față de 2018 (%)
	31.03.2018	31.03.2019	
Standard	675,6	768,5	113,8
Supravegheat	19,5	28,8	147,7
Substandard	11,0	14,3	130,0
Dubios	6,00	10,4	173,3
Compromis	13,1	23,2	177,1
Total	725,2	845,2	116,5

### 4.3. Active

Conform situației la finele trimestrului I 2019, volumul consolidat al activelor asociațiilor a constituit 972,7 mil. lei, majorându-se cu 117,1 mil. lei sau cu 13,7% față de aceeași perioadă a anului precedent. Ponderea maximă în totalul activelor revine împrumuturilor acordate, care a constituit 83,5 %.

Structura activelor AEÎ conform situației la finele trimestrului I 2018 și 2019 este prezentată în **Tabelul nr. 9**.

**Tabelul nr. 9** Structura activelor AEÎ (mil. lei)

Active	31.03.2018	30.03.2019	2019 față de 2018 (%)
Împrumuturi acordate și creanțe privind dobânzile aferenete diminuate cu valoarea provizionului	706,6	812,0	115,0
Mijloace bănești în numerar, conturi curente și depozite bancare	38,9	48,6	125,0
Imobilizări necorporale și corporale	18,0	22,3	123,9
Titluri de valoare	5,1	13,0	254,9
Alte active și mijloace bănești	87,0	76,8	8,3
<b>TOTAL</b>	<b>855,6</b>	<b>972,7</b>	<b>113,7</b>

#### 4.4. Capitalul propriu

Capitalul propriu consolidat al asociațiilor la data de 31.03.2019 a înregistrat valoarea de 293,8 mil. lei, fiind în creștere cu 39,0 mil. lei sau 15,3% față de perioada similară a anului 2018. În trimestrul I 2019 asociațiile înregistrează profit net în mărime de 9,2 mil. lei.

Profitul nerepartizat al anilor precedenți constituie 267,1 mil. lei, fiind în creștere cu 15,9% față de anul 2018.

Structura capitalului propriu al AEÎ la situația din 31.03.2019 este prezentată în **Tabelul nr. 10**.

**Tabelul nr. 10** Structura capitalului propriu al AEÎ (mil. lei)

Capitalul Propriu	31.03.2018	31.03.2019	2019 față de 2018 (%)
Cote și capital nevărsat	15,3	15,6	102,0
Rezerve	0,3	1,6	533,3
Corecții ale rezultatelor anilor precedenți	0,2	0,3	150,0
Profit nerepartizat (pierdere neacoperită) al anilor precedenți	230,5	267,1	115,9
Profit net (pierdere netă) al perioadei de gestiune	8,5	9,2	108,2
Profit utilizat al perioadei de gestiune	0	0	0
Alte elemente de capital propriu	0	0	0
<b>TOTAL</b>	<b>254,8</b>	<b>293,8</b>	<b>115,3</b>

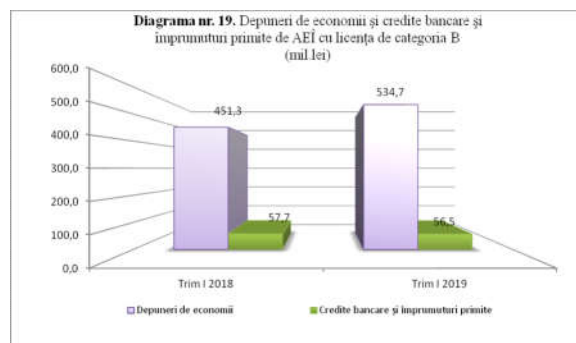
#### 4.5. Depuneri de economii

La data de 31.03.2019 valoarea consolidată a depunerilor de economii atrase de asociațiile ce dețin licența de categoria B de la membri a constituit 534,7 mil. lei, majorându-se cu 18,5 % comparativ cu valoarea acestui indicator înregistrată la aceeași dată a anului 2018 (**Tabelul nr. 11**).

**Tabelul nr. 11** Structura depunerilor de economii după termenul de scadență (mil. lei)

Termenul de scadență	31.03.2018	31.03.2019	2019 față de 2018 (%)	Ponderea (%)	
				31.03.2018	31.03.2019
Până la 1 lună	24,0	30,7	128,0	5,3	5,7
De la 1 lună până la 3 luni	44,2	43,8	99,1	9,8	8,2
De la 3 luni până la 1 an	232,8	256,8	110,3	51,6	48,0
De la 1 an până la 3 ani	122,4	162,7	132,9	27,1	30,4
De la 3 ani până la 5 ani	25,6	36,9	144,1	5,7	6,9
Peste 5 ani	2,3	3,8	165,2	0,5	0,7
<b>Total</b>	<b>451,3</b>	<b>534,7</b>	<b>118,5</b>	<b>100,0</b>	<b>100,0</b>

Din totalul depunerilor de economii ponderea maximă revine depunerilor de economii cu termenul de scadență cuprins între trei luni și un an, care constituie 48,0 %, în timp ce 30,4 % reprezintă depunerile de economii ce au termenul de scadență de la 1 an până la 3 ani. Volumul depunerilor de economii comparativ cu cel al creditelor bancare și al împrumuturilor primite este reflectat în **(Diagrama nr. 19)**.



#### 4.6. Rezultatele financiare

La finele trimestrului I 2019 asociațiile au înregistrat profit net în volum de 9,19 mil. lei, indicator ce a înregistrat o majorare de 0,7 mil. lei sau 7,9%, comparativ cu perioada similară a anului precedent. Venitul total a crescut ca urmare a majorării veniturilor din dobânzile aferente împrumuturilor acordate cu 14,7 %.

Rezultatele financiare ale AEÎ sunt reflectate în **Tabelul nr. 12**.

**Tabelul nr. 12** Rezultatele financiare ale AEÎ (mil. lei)

Indicatori	31.03.2018	31.03.2019	2019 față de 2018(%)
Venituri din dobânzi	44,94	51,55	114,7
Cheltuieli privind dobânzile	15,65	16,31	104,2
Rezultatul net din constituirea și decontarea provizioanelor	-4,84	-5,26	108,7
<b>Profit brut (pierdere brută)</b>	<b>24,45</b>	<b>29,99</b>	<b>122,7</b>
Alte venituri din activitatea operațională	7,14	7,68	107,6
Cheltuieli administrative	22,40	27,61	123,3
Alte cheltuieli din activitatea operațională	0,75	0,92	122,7
<b>Rezultatul din activitatea operațională: profit (pierdere)</b>	<b>8,44</b>	<b>9,14</b>	<b>108,3</b>
Rezultatul din alte activități: profit (pierdere)	0,08	0,06	75,0
<b>Profit (pierdere) pînă la impozitare</b>	<b>8,53</b>	<b>9,19</b>	<b>107,7</b>
Cheltuieli privind impozitul pe venit	0,004	0	0
<b>Profit net (pierdere netă) al perioadei de gestiune</b>	<b>8,52</b>	<b>9,19</b>	<b>107,9</b>



## V. ACTIVITATEA BIROULUI ISTORIILOR DE CREDIT

La situația din 31.03.2019, licențe pentru activitatea de prestare a serviciilor de formare, prelucrare și păstrare a istoriilor de credit, precum și de prezentare a rapoartelor de credit și de prestare a serviciilor aferente dețineau 2 birouri a istoriilor de credit.

		TOTAL trim. I 2019	Total din momentul formării bazei de date
Numărul contractelor de credit raportare de către sursele formării istoriilor de credit		<b>363 002</b>	<b>1 474 233</b>
Numărul istoriilor de credit conținute în baza de date	<i>Pers/fizice</i>	<b>340 014</b>	<b>881 137</b>
	<i>Pers/juridice</i>	<b>552</b>	<b>18 791</b>
Numărul rapoartelor de credit prezentate	<b>Utilizatorilor istoriilor de credit</b> <i>care conține informație</i>	<b>146 079</b>	<b>1 574 517</b>
	<i>care nu conține informație</i>	<b>160 023</b>	<b>1 198 492</b>
	<b>Subiecților istoriilor de credit</b> <i>care conține informație</i>	<b>145</b>	<b>1 712</b>
	<i>care nu conține informație</i>	<b>125</b>	<b>1 692</b>