

# Buletin Informativ

## Semestrul I 2022



Comisia Națională a Pieței Financiare  
PIAȚA FINANCIARĂ NEBANCARĂ

Comisia Națională a Pieței  
Financiare  
mun. Chișinău bd. Ștefan cel  
Mare și Sfânt 77.

+373 22 859 401

+373 22 859 430

# INDICATORII GENERALI AI PIEȚEI FINANCIARE NEBANCARE

## PIAȚA DE CAPITAL

VOLUMUL EMISIUNILOR DE VM (mil. lei)  
*\*2022 sem. I: 1748,56*  
(↑1718,12)

VOLUMUL TRANZACȚIILOR PE PIAȚA SECUNDARĂ (mil. lei)  
*\*2022 sem. I: 414,44*  
(↑261,97)

VOLUMUL TRANZACȚIILOR PE PIAȚA REGLEMENTATĂ (mil. lei)  
*\*2022 sem. I: 363,18*  
(↑354,19)

VOLUMUL TRANZACȚIILOR ÎN AFARA PIEȚEI REGLEMENTATE (mil. lei)  
*\*2022 sem I: 48,55*  
(↓89,16)

VOLUMUL TRANZACȚIILOR ÎN CADRUL MTF (mil.lei)  
*\*2022 sem I: 2,71*  
(↓3,05)

TRANZACȚII CU PARTICIPAREA INVEȘTITORILOR STRĂINI (mil. lei)  
*\* 2022 sem. I: 367,65*  
(↑364,92)

## ASIGURĂRI

PRIME BRUTE SUBSCRISE (mil. lei)  
*\*2022 sem. I: 1182,0*  
(↑304,0)

DESPĂGUBIRI ȘI INDEMNIZAȚII DE ASIGURARE (mil. lei)  
*\*2022 sem. I: 391,3*  
(↑84,6)

ACTIVE NETE ALE SOCIETĂȚILOR DE ASIGURARE (mil. lei)  
*\*2022 sem. I: 1320,6*  
(↑178,7)

REZERVE DE ASIGURARE (mil. lei)  
*\*2022 sem I: 2274,4*  
(↑391,6)

VOLUMUL TOTAL AL PRIMELOR CEDATE ÎN REASIGURARE (mil.lei)  
*\*2022 sem. I: 339,5*  
(↓163,9)

## CREDITARE NEBANCARĂ

PORTOFOLIUL DE ÎMPRUMUTURI ACORDATE (mil. lei)  
*\*2022 sem. I: 1092,6*  
(↑46,1)

CAPITALUL PROPRIU AEÎ (mil. lei)  
*\*2022 sem. I: 415,4*  
(↑30,6)

DEPUNERI DE ECONOMII AEÎ cat. B (mil. lei)  
*\*2022 sem. I: 668,5*  
(↓5,7)

ACTIVE AEÎ (mil. lei)  
*\*2022 sem.I: 1211,9*  
(↑37,4)

## CUPRINS

### I. EVOLUȚIA PIEȚEI DE CAPITAL

- 1.1. Piața primară a valorilor mobiliare
  - 1.1.1. Emisiuni înregistrate la înființarea societăților pe acțiuni și emisiuni suplimentare de valori mobiliare
- 1.2. Piața secundară a valorilor mobiliare
  - 1.2.1. Tranzacții pe piața reglementată
  - 1.2.2. Tranzacții efectuate în cadrul sistemului multilateral de tranzacționare (MTF)
  - 1.2.3. Tranzacții în afara pieței reglementate
  - 1.2.4. Tranzacții cu participarea investitorilor străini

### II. ACTIVITATEA PERSOANELOR LICENȚIATE ȘI AUTORIZATE PE PIAȚA DE CAPITAL

- 2.1. Bursa de Valori a Moldovei
- 2.2. Societățile de investiții
- 2.3. Societățile de registru

### III. PIAȚA ASIGURĂRILOR

- 3.1. Prime brute subscrise
- 3.2. Despăgubiri și indemnizații de asigurare
- 3.3. Activele nete și capitalul social ale companiilor de asigurare
- 3.4. Rezervele de asigurare
- 3.5. Reasigurarea
- 3.6. Rezultatele financiare ale companiilor de asigurare

### IV. ACTIVITATEA ASOCIAȚIILOR DE ECONOMII ȘI ÎMPRUMUT

- 4.1. Indicatori generali
- 4.2. Portofoliul de împrumuturi acordate
- 4.3. Active
- 4.4. Capitalul propriu
- 4.5. Depuneri de economii
- 4.6. Rezultate financiare

### V. ORGANIZAȚII DE CREDITARE NEBANCARĂ

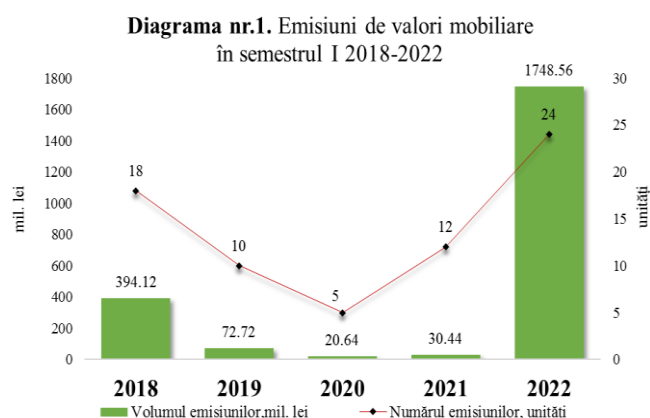
### VI. ACTIVITATEA BIROULUI ISTORIILOR DE CREDIT

## I. EVOLUȚIA PIETEI DE CAPITAL

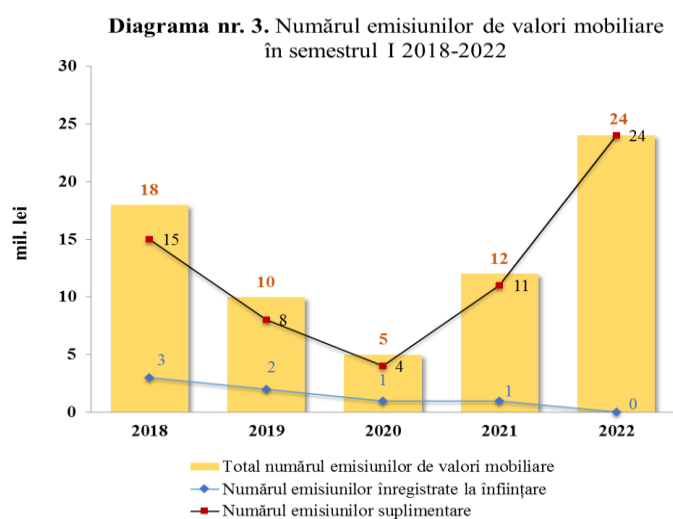
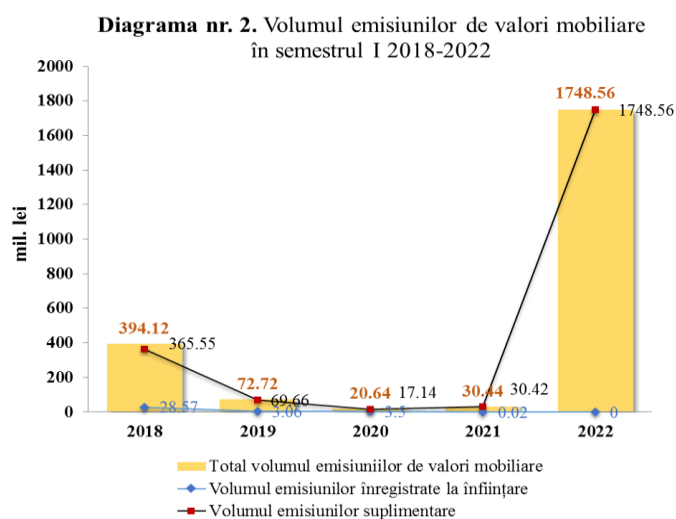
### 1.1. Piața primară a VM

#### 1.1.1 Emisiuni de valori mobiliare înregistrate

În ianuarie-iunie 2022 au fost realizate 24 emisiuni de valori mobiliare în valoare totală de 1748,56 mil. lei (dintre care, 23 emisiuni de acțiuni în volum de 1683,56 mil. lei și 1 emisiune de obligațiuni în volum de 65,00 mil. lei), ceea ce constituie o creștere, cu 1718,12 mil. lei. Creșterea prenotată este net superioară emisiunilor din aceeași perioadă a anului precedent, aceasta fiind determinată de emisiia suplimentară de acțiuni a societății S.A. ”ENERGOCOM” în mărime de 1393,78 mil. lei sau 79,7% din totalul emisiunilor de valori mobiliare înregistrat în perioada raportată. *Diagrama nr. 1.*



În perioada de referință fluxul de investiții străine a constituit 43,31 mil. lei sau 2,47% din totalul emisiunilor de valori mobiliare, care este în creștere cu 37,61 mil. lei în comparație cu volumul investițiilor străine efectuate în anul 2021. Evoluția volumului și a numărului emisiunilor de valori mobiliare în ianuarie-iunie 2018-2022 este reflectată în *Diagrama nr. 2* și *Diagrama nr. 3*.



În ianuarie - iunie 2022 din Registrul emitenților de valori mobiliare au fost excluse valorile mobiliare a 84 societăți pe acțiuni. (*Tabelul nr. 1*)

**Tabelul nr. 1 Excluderea valorilor mobiliare din Registrul emitenților de valori mobiliare în ianuarie - iunie 2018 – 2022**

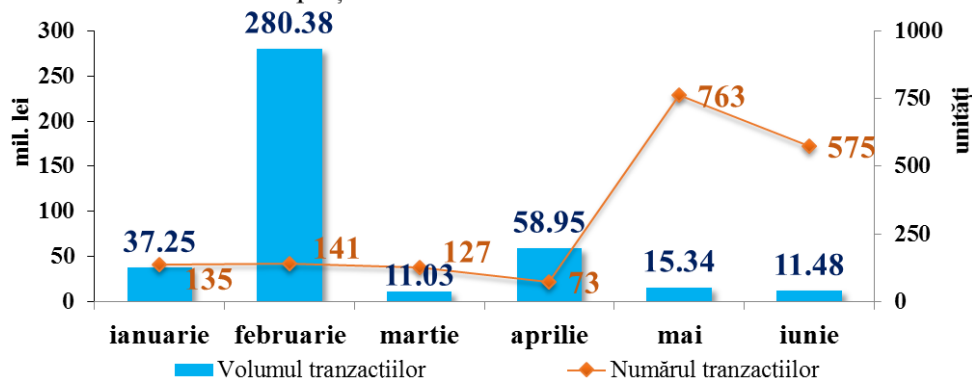
INDICATORI	2018	2019	2020	2021	2022
Numărul radierilor din REVM în legătură cu reorganizarea societăților pe acțiuni	5	24	13	21	33
Numărul radierilor din REVM în legătură cu lichidarea societăților pe acțiuni	5	53	35	79	51

## 1.2. Piața secundară a VM

### Tranzacții cu valori mobiliare pe piața secundară

În ianuarie-iunie 2022 pe piața secundară au fost efectuate 1814 tranzacții cu valori mobiliare corporative în volum de 414,44 mil. lei raportate la 5,46 mil. valori mobiliare, volumul tranzacțiilor înregistrând o creștere cu 261,97 mil. lei comparativ cu aceeași perioadă a anului precedent. (Tabelul nr. 2)

**Diagrama nr.4.** Evoluția lunară a tranzacțiilor înregistrate pe piața secundară în ianuarie-iunie 2022



Indicatorii pieței secundare a valorilor mobiliare, în perioada semestrului I 2022, reflectă un volum relativ stabil al tranzacțiilor lunare cu excepția lunii februarie când acesta crește brusc (peste 10 ori) supra mediei lunare de 26,81 mil. lei înregistrând un volum de 280,38 mil. lei. În același timp numărul tranzacțiilor cu valori mobiliare pe piața secundară în luna februarie este de circa 2 ori mai mic decât media lunară din semestrului I ce denotă prezența unor tranzacții mai mari comparativ cu media perioadei. În lunile mai și iunie, numărul tranzacțiilor cu valori mobiliare pe piața secundară este cel mai mare, fiind peste media perioadei, dar ca volum acestea au fost inferioare mediei lunare tranzacționate, ceea ce denotă prezența multor tranzacții cu valori mici. (Diagrama nr. 4)

**Tabelul nr. 2** Indicatorii privind volumele tranzacțiilor cu valori mobiliare corporative înregistrate în ianuarie – iunie 2021-2022

Totodată, în ianuarie-iunie 2022, pe piața secundară, CNPF a aprobat 2 prospecte ale ofertelor de preluare

Perioada	Piața reglementată		Sistemul multilateral de tranzacționare (MTF)		Tranzacții în afara pieței reglementate sau MTF		Total piața secundară	
	Numărul tranzacțiilor (unități)	Volumul tranzacțiilor (mil.lei)	Numărul tranzacțiilor (unități)	Volumul tranzacțiilor (mil.lei)	Numărul tranzacțiilor (unități)	Volumul tranzacțiilor (mil.lei)	Numărul total al tranzacțiilor (unități)	Volumul total al tranzacțiilor (mil.lei)
2021	25	8,99	39	5,76	6002	137,71	6066	152,46
2022	61	363.18	33	2.71	1720	48.55	1814	414.44

benevolă a acțiunilor și o ofertă de preluare obligatorie. (Tabelul nr. 3)

**Tabelul nr. 3** Ofertele de preluare pe piața secundară derulate în ianuarie - iunie 2022

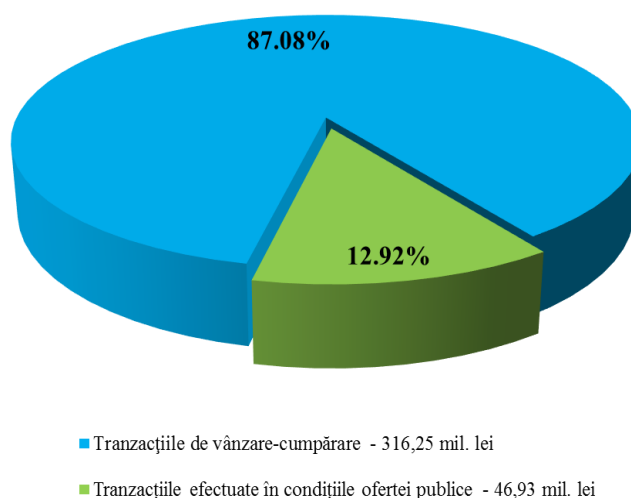
№	Hotărârea CNPF	Data publicării în Monitorul Oficial	Tipul ofertei de preluare	Datele despre valorile mobiliare ce constituie obiectul ofertei			
				Denumirea emitentului	Valoarea nominală, lei	Prețul propus, lei	Nr. de acțiuni ce constituie obiectul ofertei
1.	nr.4/9 din 10.02.2022	18.02.2022	benevolă	„AGAT” SA	10	11.45	764,886
2.	nr.4/10 din 10.02.2022	18.02.2022	benevolă	„VISTERNICENI” SA	85	85	1,803
3.	nr. 10/2 din 22.03.2022	25.03.2022	obligatorie	BC „ENERGBANK” SA	50	213,04	327,692

### 1.2.1 Tranzacții pe piața reglementată

În semestrul I 2022 pe piața reglementată au fost efectuate 61 tranzacții, de aproximativ 2,4 ori mai mult comparativ cu semestrul I 2021, volumul total al acestora constituind 363,18 mil. lei, fiind cu 354,19 mil. lei mai mult față de perioada similară a anului precedent. Numărul total de valori mobiliare tranzacționate se cifrează la 1,94 mil. un.

Potrivit structurii tranzacțiilor efectuate pe piața reglementată în semestrul I 2022, ponderea maximă după volum revine tranzacțiilor efectuate cu acțiunile emise de BC „ENERGBANK” SA în valoare de 352,29 mil. lei (97,00%). Tranzacțiile de vânzare-cumpărare în valoare de 316,24 mil. lei constituie 87,08% din volumul total al tranzacțiilor efectuate pe piața reglementată, urmate de tranzacțiile efectuate în condițiile ofertei publice în valoare de 46,93 mil. lei (12,92%). (Diagrama nr. 5)

Diagrama nr. 5. Structura tranzacțiilor pe piața reglementată în semestrul I 2022



### 1.2.2 Tranzacții efectuate în cadrul sistemului multilateral de tranzacționare (MTF)

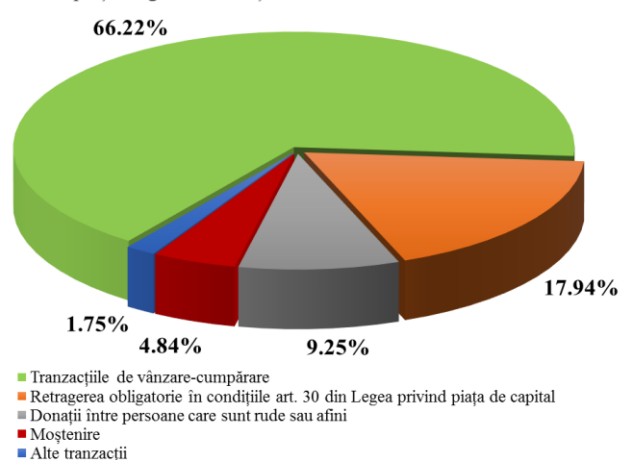
În semestrul I 2022 în cadrul MTF au fost efectuate 33 de tranzacții, fiind cu 6 tranzacții mai puțin comparativ cu semestrul I 2021, volumul total al acestora a constituit 2,71 mil. lei, fiind cu 3,05 mil. lei mai puțin față de perioada similară a anului precedent. Tranzacțiile de vânzare-cumpărare în valoare de 0,43 mil. lei constituie 15,87%, iar tranzacțiile urmare licitațiilor cu strigare (Pachet Unic) în valoare de 2,28 mil. lei constituie 84,13% din volumul total al tranzacțiilor efectuate în cadrul MTF. Numărul total de valori mobiliare tranzacționate se cifrează la circa 1,00 mil. valori mobiliare.

### 1.2.3 Tranzacții în afara pieței reglementate și MTF

Conform rapoartelor prezentate de către entități, în semestrul I 2022 în afara pieței reglementate au fost efectuate 1720 tranzacții, fiind cu 4282 tranzacții mai puțin comparativ cu semestrul I 2021. Volumul total al tranzacțiilor a constituit 48,55 mil. lei, fiind cu 89,16 mil. lei mai puțin față de perioada similară a anului precedent. Numărul total de valori mobiliare tranzacționate se cifrează la 2,53 mil. valori mobiliare.

Potrivit structurii tranzacțiilor efectuate în afara pieței reglementate, în perioada de raportare ponderea maximă după volum revine tranzacțiilor de vânzare-cumpărare în valoare de 32,15 mil. lei (66,22%). Tranzacțiile urmare a retragerii obligatorii în condițiile art. 30 din Legea privind piața de capital au constituit 8,71 mil. lei (17,94%). Tranzacțiile de donație între persoane care sunt rude sau afini au constituit 4,49 mil. lei sau 9,25%, iar tranzacțiile privind moștenirile au constituit 2,35 mil. lei sau 4,84% din volumul total al tranzacțiilor efectuate în afara pieței reglementate și MTF. Alte tipuri de tranzacții au constituit 0,85 mil.

Diagrama nr. 6. Structura tranzacțiilor efectuate în afara pieței reglementate și MTF în semestrul I 2022



lei sau 1,75% din volumul total al tranzacțiilor efectuate în afara pieței reglementate și MTF. (Diagrama nr. 6)

### 1.2.4 Tranzacții cu participarea investitorilor străini

Pe parcursul semestrului I 2022 cu implicarea nerezidenților au fost efectuate 38 tranzacții, dintre care 25 tranzacții de cumpărare, 9 tranzacții de vânzare, 2 tranzacții de donație (1 înscriere și 1 retragere) și 2 tranzacții de aport la capitalul social (1 înscriere și 1 retragere). Valoarea totală a tranzacțiilor a constituit 367,65 mil. lei. Creșterea volumului tranzacțiilor efectuate de nerezidenți, s-a datorat achiziționării (procurare pe PR și în cadrul ofertei publice de preluare obligatorie) de către AS „Iute Credit Europe” (Estonia) a acțiunilor emise de BC „Energbank” SA în volum de 352,14 mil. lei (95,78 la sută din volumul total al tranzacțiilor efectuate de către nerezidenți).

Pe parcursul semestrului I 2022 ponderea decisivă în volumul total al tranzacțiilor efectuate de către nerezidenți, revine tranzacțiilor efectuate cu acțiunile emise de bănci, care constituie 97,79 la sută, înregistrându-se 33 tranzacții în valoare de 359,51 mil. lei, dintre care: 25 tranzacții de cumpărare în volum de 352,14 mil. lei, 7 tranzacții de vânzare în volum de 6,77 mil. lei și 1 tranzacție de donație în valoare de 0,61 mil. lei.

Fluxul investițiilor străine provine preponderent din Estonia și Germania.

Dinamica structurii tranzacțiilor cu participarea investitorilor străini în semestrul I 2021-2022 este prezentată în Tabelul nr. 4.

**Tabelul nr. 4** Volumul tranzacțiilor după tipuri de tranzacții efectuate în semestrul I 2021-2022 cu participarea investitorilor străini (mil. lei)

TIPUL TRANZACȚIEI	Sem I 2021	Sem I 2022
Cumpărări	1,51	352,14
Vânzări	0,02	14,81
Donații/Moșteniri/Sucesiuni	1,20	0,7
Aport la capitalul social	0,00	0,002

## II. ACTIVITATEA PERSOANELOR LICENȚIATE ȘI AUTORIZATE PE PIAȚA DE CAPITAL

### 2.1. Bursa de Valori a Moldovei

Bursa de Valori a Moldovei (BVM) a activat pe parcursul semestrului I 2022, în conformitate cu licența de operator de piață și a autorizației de piață reglementată, eliberată pe termen nelimitat în temeiul Hotărârii CNPF nr. 23/3 din 08.05.2015<sup>1</sup> și a autorizației de sistem multilateral de tranzacționare, eliberată pe termen nelimitat în temeiul Hotărârii CNPF nr. 60/8 din 13.11.2015<sup>2</sup>.

La finele semestrului I 2022 mărimea capitalului propriu al BVM a constituit 11,90 mil. lei. Comparativ cu perioada similară a anului precedent, mărimea capitalului propriu a înregistrat o diminuare cu 0,28 mil. lei.

### 2.2. Societățile de investiții

Pe parcursul semestrului I 2022 pe piața de capital au activat, în baza licențelor pentru dreptul de a presta servicii pe piața de capital, 14 societăți de investiții, inclusiv 7 bănci. Prin intermediul societăților de investiții nebankare au fost efectuate 68 tranzacții pe piața reglementată în valoare totală de 477,11 mil. lei și, respectiv, 65 tranzacții în volum de 5,42 mil. lei efectuate în cadrul MTF și 55 tranzacții în afara pieței reglementate în volum cumulativ de 3,82 mil. lei.

Totoată, pe piața reglementată de către societățile de investiții bancare au fost efectuate 54 tranzacții în volum de 249,25 mil. lei. În cadrul MTF a fost înregistrată o tranzacție în volum de 0,004 mil. lei. De asemenea, pe parcursul semestrului I 2022, în afara pieței reglementate/MTF, prin intermediul societăților de investiții bancare au fost înregistrate 22 de tranzacții în volum de 3,33 mil. lei.

*Notă: Numărul și volumul tranzacțiilor efectuate pe piața reglementată și în cadrul MTF au fost calculate cumulativ, atât din partea vânzătorului, cât și a cumpărătorului.*

### 2.3. Societățile de registru

În semestrul I 2022, pe piața de capital, au prestat servicii de ținere a registrului deținătorilor de valori mobiliare 8 societăți de registru în baza autorizațiilor acordate de CNPF pentru dreptul de a desfășura activitatea profesionistă pe piața de capital.

Conform prevederilor pct. 113 și pct. 115 din Regulamentul privind licențierea și autorizarea pe piața de capital, aprobat prin Hotărârea CNPF nr. 56/11 din 14.11.2014, cerințele obligatorii față de capitalul propriu minim pentru desfășurarea activității de ținere a registrului (1,0 mil. lei) și fondul de garanție (0,3 mil. lei) au fost respectate de toate societățile de registru, cu excepția unei singure societăți de registru, a cărui gen de activitate profesionistă este în proces de lichidare (SR „Registru-Ind” SA).

La finele semestrului I 2022 societățile de registru au înregistrat următorii indicatori economici: valoarea totală a capitalului social și suplimentar – 6,32 mil. lei, valoarea totală a capitalului propriu – 10,65 mil. lei și, respectiv, profit net – 0,11 mil. lei.

<sup>1</sup> Monitorul Oficial al Republicii Moldova nr.115-123/758 din 15.05.2015.

<sup>2</sup> Monitorul Oficial al Republicii Moldova nr.311-316/2261 din 20.11.2015.

### III. PIAȚA ASIGURĂRILOR

#### 3.1. Prime brute subscrise

La situația din 30.06.2022, 9 societăți de asigurări au desfășurat activitate licențiată în categoria “asigurări generale” și o societate a desfășurat activitate compozită “asigurări generale” și “asigurări de viață”. În semestrul I 2022 primele brute subscrise din activitatea de asigurări au constituit 1181,96 mil. lei, înregistrând o creștere de 34,62% sau cu 303,96 mil. lei, față de perioada similară a anului precedent. Dinamica volumului primelor brute subscrise în ianuarie-iunie 2018-2022 se prezintă în *Tabelul nr. 5*.

**Tabelul nr. 5 Primele brute subscrise în ianuarie-iunie 2018-2022**

ANUL	Prime brute subscrise (mil. lei)	Modificarea față de anul precedent	
		În mărime relativă (%)	În mărime absolută (mil. lei)
2018	705,7	6,39	42,4
2019	769,5	9,04	63,8
2020	679,9	-11,64	-89,6
2021	878,0	29,14	198,1
2022	1182,0	34,62	304,0

Din volumul total de prime brute subscrise la nivelul pieței asigurărilor, asigurările de viață au generat prime brute subscrise în valoare de 47,4 mil. lei, fiind în creștere cu 3,49%, față de perioada similară a anului 2021. Primele brute subscrise în asigurări generale au constituit 1134,56 mil. lei, fiind în creștere cu 36,33% față de ianuarie – iunie 2021. Ponderea, asigurărilor generale în totalul primelor brute subscrise constituie 95,99% înregistrând o creștere de 1,21 puncte procentuale, iar cea a asigurărilor de viață s-a micșorat de la 5,22% până la 4,01%.

Dinamica primelor brute subscrise pe total și pe categorii de asigurare în primele 6 luni ale anilor 2018-2022 se prezintă în *Diagrama nr. 7*.

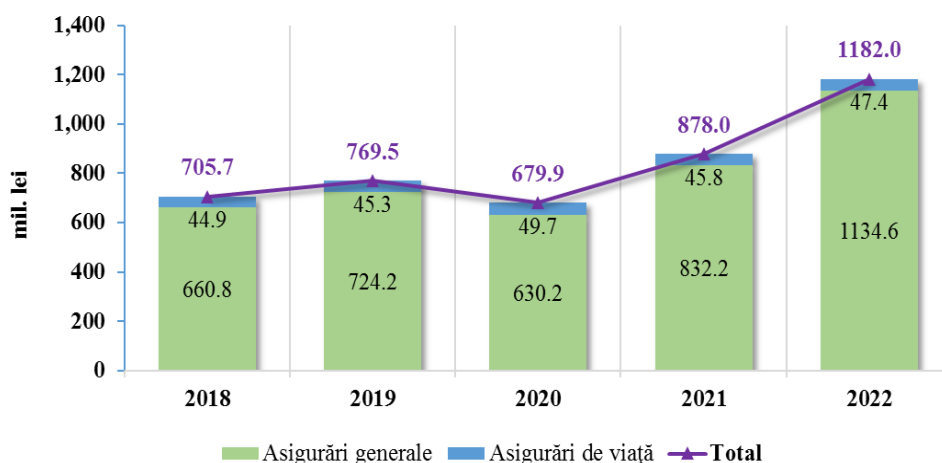
Companiile de asigurări, conform raportărilor prezentate la 30.06.2022, dețineau un portofoliu de 1 175 321 contracte/polițe în vigoare, sau cu 233 399 contracte/polițe mai mult decât la 30.06.2021. Numărul contractelor/polițelor de asigurare în vigoare raportate de companiile de asigurări, care au practicat asigurări generale, constituia 1 148 547 unități, reprezentând 97,72% din totalul polițelor în vigoare. În sectorul asigurărilor de viață companiile au raportat un număr de 26 774 polițe în vigoare, reprezentând 2,28% din totalul polițelor de asigurare în vigoare.

Aferent obiectului asigurării, primele brute subscrise în perioada de referință comparativ cu perioada similară a anului precedent, au înregistrat următoarele modificări. Asigurările de răspundere civilă s-au majorat cu 42,86% sau cu 191,39 mil. lei, asigurările de bunuri s-au majorat cu 29,08%, respectiv cu 94,94 mil. lei, asigurările de persoane s-au majorat cu 16,78% sau cu 17,62 mil. lei. Primele încasate prin reasigurare au constituit 13,7 mil. lei.

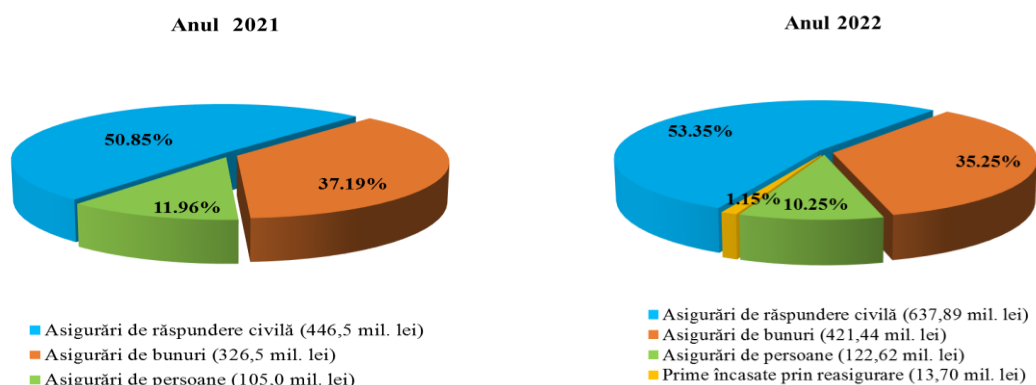
Structura primelor brute subscrise în perioada ianuarie – iunie 2022 s-a modificat, astfel ponderea asigurărilor obligatorii constituie 43,03% (508,63 mil. lei), respectiv a asigurărilor facultative – 56,97% (673,33 mil. lei). Potrivit obiectului asigurării segmentul asigurărilor de răspundere civilă reprezintă 53,97% din total, asigurările de bunuri – 35,66% și asigurările de persoane – 10,37%.

Structura primelor brute subscrise în ianuarie – iunie 2021-2022 se prezintă în *Diagrama nr. 8*.

**Diagrama nr. 7. Prime brute subscrise în semestrul I 2018-2022**



## Diagrama nr. 8 Structura primelor brute subscrise în ianuarie - iunie 2021-2022



### 3.2. Despăgubiri și indemnizații de asigurare

În semestrul I 2022 companiile de asigurări au plătit despăgubiri și indemnizații de asigurare în sumă de 391,28 mil. lei, indicatorul respectiv înregistrând o creștere de 84,60 mil. lei sau cu 27,58% față de perioada similară a anului precedent, în același timp fiind cel mai mare din perioada similară a ultimilor cinci ani. Dinamica despăgubirilor și indemnizațiilor de asigurare plătite de asigurători în ianuarie-iunie 2018-2022 se prezintă în *Tabelul nr. 6*.

**Tabelul nr. 6** Despăgubirile și indemnizațiile de asigurare plătite în ianuarie-iunie 2018-2022

ANUL	Despăgubiri și indemnizații plătite (mil. lei)	Modificarea față de anul precedent	
		În mărime relativă (%)	În mărime absolută (mil. lei)
2018	292,1	20,45	49,6
2019	347,0	18,80	54,9
2020	307,6	-11,35	-39,4
2021	306,7	-0,29	-0,9
2022	391,3	27,58	84,6

Raportate la totalul primelor brute subscrise, despăgubirile plătite au constituit 33,10%, înregistrând o descreștere în valoare absolută cu 1,83 puncte procentuale față de perioada similară a anului precedent.

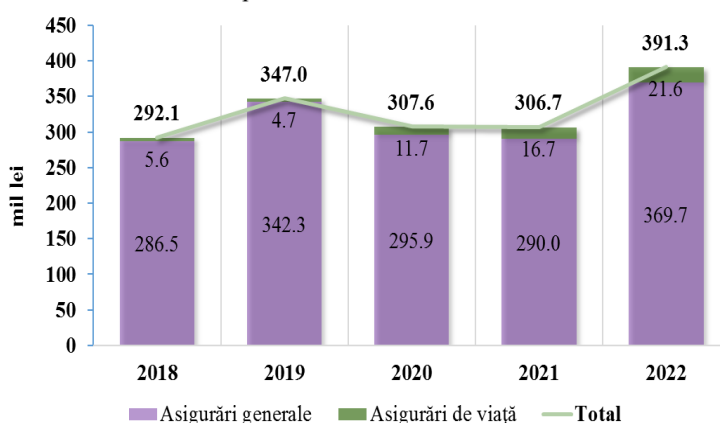
Asigurătorii care au desfășurat asigurări generale au plătit despăgubiri în sumă de 369,66 mil. lei sau 94,47% din totalul despăgubirilor plătite, iar la categoria de asigurări de viață companiile au plătit indemnizații în sumă de 21,62 mil. lei, cota lor fiind de 5,53%.

Dinamica despăgubirilor și indemnizațiilor de asigurare plătite în asigurări generale și în asigurări de viață în ianuarie - iunie 2018-2022 se prezintă în *Diagrama nr. 9*.

Raportate la primele brute subscrise pentru asigurările generale în semestrul I 2022, despăgubirile plătite au reprezentat 32,58%, iar raportul pentru asigurările de viață constituie 45,61%.

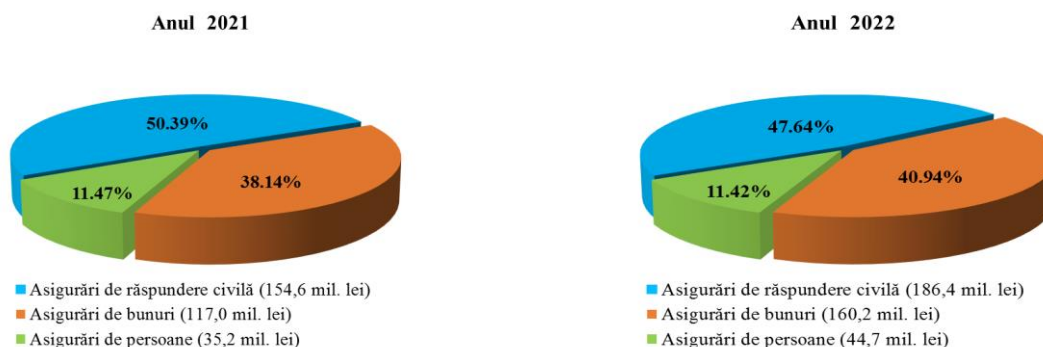
În perioada de referință comparativ cu situația similară a anului precedent despăgubirile plătite au înregistrat o creștere pe toate tipurile de asigurări. Astfel, creșterea a fost pentru asigurările de răspundere civilă cu 20,55% sau cu 31,77 mil. lei, pentru asigurările de bunuri cu 36,90% sau cu 43,17 mil. lei, iar pentru asigurările de persoane cu 27,07% sau cu 9,53 mil. lei.

**Diagrama nr. 9** Despăgubiri și indemnizații de asigurare brute plătite în semestrul I 2018-2022



În rezultat, structura despăgubirilor plătite în semestrul I 2022 s-a modificat – cota parte a despăgubirilor pentru asigurări de bunuri s-a majorat cu 1,29 puncte procentuale, pentru asigurări de răspundere civilă s-a redus cu 1,56 puncte procentuale și pentru asigurări de persoane s-a majorat cu 0,27 puncte procentuale  
**Diagrama nr. 10.**

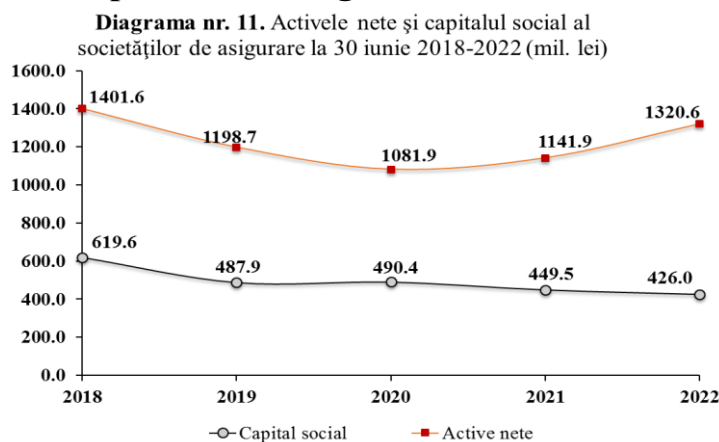
**Diagrama nr. 10 Structura despăgubirilor și indemnizațiilor de asigurare în ianuarie-iunie 2021-2022**



Ponderea despăgubirilor pentru asigurările obligatorii constituie 47,01% (183,95 mil. lei), respectiv pentru asigurările facultative – 52,99% (207,33 mil. lei). Despăgubirile plătite raportate la primele brute subscrise pentru asigurările obligatorii au constituit 36,17%, iar pentru asigurările facultative – 30,34%. Potrivit obiectului asigurării, despăgubirile plătite raportate la primele brute subscrise au reprezentat pentru asigurările de bunuri – 38,01%, pentru asigurările de răspundere civilă – 29,20% și pentru asigurările de persoane – 36,46%.

### 3.3. Activele nete și capitalul social ale companiilor de asigurări

Activele nete ale companiilor de asigurări la 30.06.2022 au constituit 1320,60 mil. lei, înregistrând o creștere cu 178,70 mil. lei comparativ cu situația din 30.06.2021. Modificări pozitive față de perioada similară a anului precedent au fost înregistrate la toate companiile din piață. Valoarea totală a capitalului social la 30.06.2022 de către companii a constituit 426,00 mil. lei. **Diagrama nr. 11.**

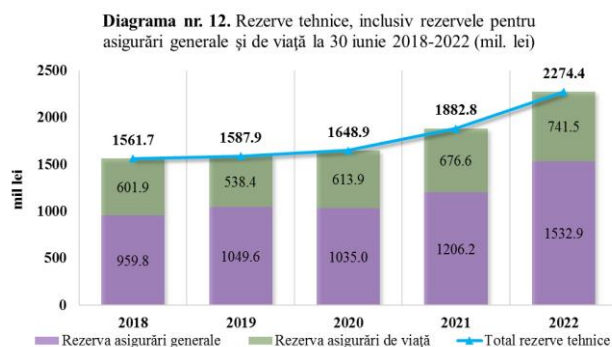


### 3.4. Rezervele de asigurare

La finele semestrului I 2022 valoarea totală a rezervelor tehnice pentru contractele de asigurări generale și de viață constituiau 2274,41 mil. lei în creștere cu 20,80% față de perioada similară a anului precedent. **Diagrama nr. 12.**

Rezervele constituite pentru riscurile asumate prin contractele de asigurări generale (1 533,07 mil. lei) sunt:

- ✓ Rezerva primei necăștigate în volum de 963,88 mil. lei (62,87% din valoarea totală a rezervelor aferente asigurărilor generale);
- ✓ Rezerva de daune (declarată, dar nesoluționată și neavizată) în volum de 538,44 mil. lei (35,12% din valoarea totală a rezervelor aferente asigurărilor generale);

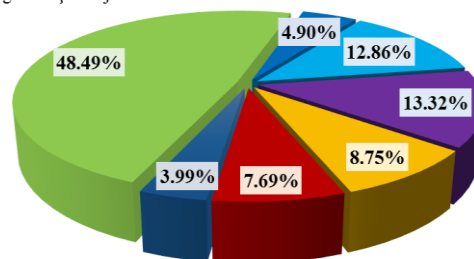


- ✓ Rezerva riscurilor neexpirate în volum de 30,74 mil. lei (2,00% din totalul rezervelor aferente asigurărilor generale).

Conform cerințelor stabilite, asigurătorii sunt obligați să acopere rezervele de asigurare și marja de solvabilitate minimă cu valori mobiliare, depozite bancare, disponibilități în conturi bancare curente, disponibilități în casierie, bunuri imobile, creanțe de la asigurați și intermediari.

Plasarea activelor admise să reprezinte rezervele de asigurare și marja de solvabilitate minimă (în Fondul asiguraților) ale companiilor de asigurări conform situației din 30.06.2022 se prezintă în *Diagrama nr. 13*.

**Diagrama nr. 13** Structura activelor care reprezintă rezervele de asigurare și marja de solvabilitate minimă în semestrul I 2022



■ Valori mobiliare de stat (1 449,63 mil. lei)	48.49%
■ Valori mobiliare (146,37 mil. lei)	3.99%
■ Depozite bancare (384,45 mil. lei)	12.86%
■ Cota reasigurătorului (398,30 mil. lei)	13.32%
■ Bunuri imobile (261,54 mil. lei)	8.75%
■ Creanțe de la asigurați și intermediari (229,95 mil. lei)	7.69%
■ Disponibilități în conturi bancare și în casierie (119,11 mil. lei)	4.90%

### 3.5. Reasigurarea

Volumul total al primelor cedate în reasigurare, cumulate pentru asigurări generale și de viață, a constituit în perioada de referință 339,45 mil. lei. Ponderea primelor, cedate în reasigurare, în volumul total de prime brute subscrise în semestrul I 2022 a constituit 28,72%.

Principalii indicatori ai activității de reasigurare se prezintă în *Tabelul nr. 7*.

**Tabelul nr. 7** Principalii indicatori ai primelor cedate în reasigurare în semestrul I 2022, mil. lei

INDICATORI	Asigurări generale	Asigurări de viață	Total (generale și de viață)
Prime brute subscrise, mil. lei	1134,6	47,4	1182,0
Prime cedate în reasigurare, mil. lei	337,8	1,7	339,5
Ponderea primelor cedate în reasigurare în totalul primelor brute subscrise, %	29,77	3,59	28,72

### 3.6. Rezultatele financiare ale companiilor de asigurare

Conform rezultatelor financiare, companiile de asigurări au raportat în perioada ianuarie – iunie 2022 un profit net (pierdere netă) de 144,0 mil. lei. Top 5 asigurători au înregistrat 119,73 mil. lei profit net ce constituie 83.15% din profitul net total acumulat pe piața asigurărilor.

## IV. ACTIVITATEA ASOCIAȚIILOR DE ECONOMII ȘI ÎMPRUMUT

### 4.1. Indicatori generali

La situația din 30.06.2022 dețin licență de categoria A și B pentru desfășurarea activității asociațiilor de economii și împrumut 225 asociații, din care 161 licență de categoria A, 63 licență de categoria B, iar 1 asociație deține licența asociației naționale centrale.

Dinamica indicatorilor de bază ai AEÎ este reflectată în *Tabelul nr. 8*.

**Tabelul nr. 8** Indicatorii generali privind activitatea AEÎ

INDICATORI	30.06.2021	30.06.2022	2022 față de 2021, (%)
Numărul membrilor AEÎ (persoane)	133 350	137 955	103,45
Numărul beneficiarilor de împrumuturi (persoane)	35 607	32 749	91,97
Numărul depunătorilor de economii (persoane)	7 128	6 893	96,7
Capital propriu (mil. lei)	384,8	415,4	107,95
Împrumuturi acordate (mil. lei)	1046,5	1092,6	104,4
Depuneri de economii (mil. lei)	674,2	668,5	99,15
Credite bancare și împrumuturi permise (mil. lei)	83,3	98,2	117,88

Numărul membrilor asociațiilor la data de 30.06.2022 a crescut cu aproximativ 3,45% comparativ cu perioada similară a anului precedent, de la 133350 persoane la 137955 persoane, iar numărul beneficiarilor de împrumuturi a constituit 32749 persoane, micșorându-se cu 8,03% față de situația înregistrată la 30.06.2021.

Numărul depunătorilor de economii a constituit 6893 persoane micșorându-se cu 3,3% față de aceeași perioadă a anului precedent.

În perioada de referință, valoarea medie a unui împrumut ce revine unui membru beneficiar de împrumut a fost de 33,36 mii lei, valoare în creștere cu 3,97 mii lei sau cu 13,5% față de perioada similară a anului 2021. Concomitent, valoarea medie a economiilor atrase sub formă de depuneri ce revine unui membru depunător s-a majorat cu 2,4 mii lei (2,54%), fiind de 96,98 mii lei.

### 4.2. Portofoliul de împrumuturi acordate

Valoarea totală a împrumuturilor acordate membrilor asociațiilor la situația din 30.06.2022 este de 1092,59 mil. lei, fiind în creștere cu 4,41% față de valoarea înregistrată la finele trimestrului I 2021. (*Tabelul nr. 8*) În structura portofoliului de împrumuturi consolidat al asociațiilor, 87,85% revin împrumuturilor pentru care se respectă condițiile contractuale (standarde) *Tabelul nr. 9*.

**Tabelul nr. 9** Structura portofoliului de împrumuturi acordate de către AEÎ (mil. lei)

CATEGORIA	ÎMPRUMUTURI ACORDATE		2022 față de 2021, (%) 30.06.2021
	30.06.2021	30.06.2022	
Standard	931,54	959,86	103,04
Supravegheat	33,55	35,29	105,18
Substandard	15,01	18,82	125,38
Dubios	16,14	20,5	127,01
Compromis	50,24	58,12	115,68
<b>TOTAL</b>	<b>1046,48</b>	<b>1092,59</b>	<b>104,41</b>

### 4.3. Active

La finele semestrului I 2022, volumul consolidat al activelor asociațiilor a constituit 1211,94 mil. lei, majorându-se cu 37,44 mil. lei sau cu 3,18% față de aceeași perioadă a anului precedent. Ponderea maximă în totalul activelor revine împrumuturilor acordate, care a constituit 83,95%. Structura activelor AEÎ la finele semestrului I 2021 și 2022 este prezentată în *Tabelul nr. 10*.

**Tabelul nr. 10** Structura activelor AEÎ (mil. lei)

ACTIVE	30.06.2021	30.06.2022	2022 față de 2021, (%)
Împrumuturi acordate și creanțe privind dobânzile aferente diminuate cu valoarea provizionului	984,7	1017,4	103,32
Investiții financiare	89,2	84,67	94,92
Imobilizări necorporale și corporale	41,5	33,02	79,56
Numerar în casierie, la conturi curente și alte elemente de numerar	29,1	46,38	159,38
Alte active	30,0	30,47	101,56
<b>TOTAL</b>	<b>1174,5</b>	<b>1211,94</b>	<b>103,18</b>

### 4.4. Capitalul propriu

Capitalul propriu consolidat al asociațiilor la data de 30.06.2022 a înregistrat valoarea de 415,39 mil. lei, fiind în creștere cu 30,6 mil. lei sau 7,95% față de perioada similară a anului 2021. În semestrul I 2022 asociațiile înregistrează profit net în mărime de 10,19 mil. lei.

Profitul nerepartizat al anilor precedenți constituie 388,63 mil. lei, fiind în creștere cu 11,09% față de anul 2021. Structura capitalului propriu al AEÎ la situația din 30.06.2022 este prezentată în *Tabelul nr. 11*.

**Tabelul nr. 11** Structura capitalului propriu al AEÎ (mil. lei)

CAPITALUL PROPRIU	30.06.2021	30.06.2022	2022 față de 2021, (%)
Cote și capital nevărsat	15,23	15,35	100,79
Rezerve	0,87	1,12	128,73
Corecții ale rezultatelor anilor precedenți	-0,05	0,04	-
Profit nerepartizat (pierdere neacoperită) al anilor precedenți	349,83	388,63	111,09
Profit net (pierdere netă) al perioadei de gestiune	18,48	10,19	55,14
Profit utilizat al perioadei de gestiune	0	0	-
Alte elemente de capital propriu	0,43	0,06	13,95
<b>TOTAL</b>	<b>384,79</b>	<b>415,39</b>	<b>107,95</b>

### 4.5. Depuneri de economii

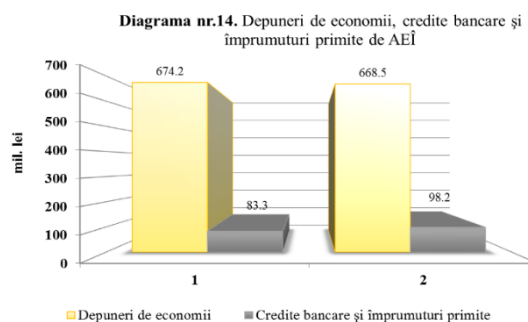
La 30.06.2022 valoarea consolidată a depunerilor de economii atrase de asociațiile ce dețin licența de categoria B de la membri a constituit 668,47 mil. lei, micșorându-se cu 0,85% comparativ cu valoarea acestui indicator înregistrată la aceeași dată a anului 2021 (*Tabelul nr. 12*).

**Tabelul nr. 12** Structura depunerilor de economii după termenul de scadență (mil. lei)

TERMENUL DE SCADENȚĂ	30.06.2021	30.06.2022	2022 față de 2021, (%)
Până la 1 lună	43,24	35,85	82,9
De la 1 lună până la 3 luni	65,93	67,62	102,56
De la 3 luni până la 1 an	265,98	293,27	110,26
De la 1 an până la 3 ani	252,2	234,95	93,16
De la 3 ani până la 5 ani	34,18	28,2	82,5
Peste 5 ani	12,64	8,58	67,88
<b>TOTAL</b>	<b>674,17</b>	<b>668,47</b>	<b>99,15</b>

Din totalul depunerilor de economii ponderea maximă revine depunerilor de economii cu termenul de scadență cuprins între trei luni și un an, care constituie 43,87%, în timp ce 35,14% reprezintă depunerile de economii ce au termenul de scadență de la 1 an până la 3 ani.

Volumul depunerilor de economii comparativ cu cel al creditelor bancare și al împrumuturilor primite este reflectat în *Diagrama nr.14*.



#### 4.6. Rezultatele financiare

La finele semestrului I 2022 asociațiile au înregistrat profit net în volum de 10,19 mil. lei, indicator ce a înregistrat o descreștere cu 8,28 mil. lei sau 44,83%, comparativ cu perioada similara a anului precedent. Descreșterea indicatorului se datorează creșterii mai rapide a cheltuiilor față de creșterea veniturilor și în special a creșterii mai rapide a cheltuielilor administrative și a celor de constituire și decontare a provizioanelor.

Rezultatele financiare ale AEÎ sunt reflectate în *Tabelul nr. 13*.

**Tabelul nr. 13** *Rezultatele financiare ale AEÎ (mil. lei)*

INDICATORI	30.06.2021	30.06.2022	2022 față de 2021(%)
Venituri din dobânzi	115,27	121,13	105,08
Cheltuieli privind dobânzile	31,02	33,03	106,48
Rezultatul net din constituirea și decontarea provizioanelor	-12,52	-17,09	-
<b>Profit brut (pierdere brută)</b>	<b>71,73</b>	<b>71,01</b>	<b>99,0</b>
Alte venituri din activitatea operațională	12,58	13,26	105,4
Cheltuieli administrative	64,15	73,08	113,92
Alte cheltuieli din activitatea operațională	1,48	1,58	106,75
<b>Rezultatul din activitatea operațională: profit (pierdere)</b>	<b>18,69</b>	<b>9,6</b>	<b>51,36</b>
Rezultatul din alte activități: profit (pierdere)	-0,21	0,59	-
<b>Profit (pierdere) pînă la impozitare</b>	<b>18,47</b>	<b>10,19</b>	<b>55,17</b>
Cheltuieli privind impozitul pe venit	0	0	-
<b>Profit net (pierdere netă) al perioadei de gestiune</b>	<b>18,47</b>	<b>10,19</b>	<b>55,17</b>

## V. ORGANIZAȚII DE CREDITARE NEBANCARĂ

La situația din 30.06.2022 în Registrul organizațiilor de creditare nebanară autorizate sunt înregistrate 136 OCN cu dreptul de a desfășura activitate de creditare nebanară. Dinamica indicatorilor de bază a OCN este reflectată în *Tabelul nr. 14*.

**Tabelul nr. 14** Indicatorii generali privind activitatea OCN

INDICATORI	30.06.2021	30.06.2022	2022 comparativ cu 2021 (%)
Numărul de OCN (care au prezentat situații financiare)	160	163	101,88
Total active (mil. lei)	11237,51	13633,97	121,33
Credite nebanare acordate și leasing financiar (mil. lei)	10329,91	12573,05	121,72
Credite bancare și împrumuturi primite (inclusiv leasingul financiar) (mil. lei)	6451,84	8175,71	126,72
Profit net (pierdere netă) al anului de gestiune (mil. lei)	435,66	494,27	113,45
Capitalul propriu (mil. lei)	4042,18	4547,13	112,49
Numărul beneficiarilor (persoane)	435575	391843	89,96

La finele semestrului I 2022, capitalul propriu al OCN a constituit 4547,13 mil. lei, înregistrând o majorare cu 12,49% comparativ cu aceeași perioadă a anului precedent. Activele în sectorul OCN au fost în creștere cu 21,33%, astfel constituind 13633,97 mil. lei.

## VI. ACTIVITATEA BIROULUI ISTORIILOR DE CREDIT

La situația din semestrul I 2022, licențe pentru activitatea de prestare a serviciilor de formare, prelucrare și păstrare a istoriilor de credit, precum și de prezentare a rapoartelor de credit și de prestare a serviciilor aferente o dețin 4 birouri a istoriilor de credit.

Astfel, total participanți la schimbul informațional (entități ce au încheiate contracte cu cel puțin un birou a istoriilor de credit în calitate de surse/utilizatori a istoriilor de credit) sunt 11 bănci, 157 organizații de creditare nebanară, 52 asociații de economii și împrumut și o Asociație Națională Centrală de Economii și Împrumut, 5 persoane juridice prestatoare de servicii de telecomunicații, 1 persoană juridică prestatoare de servicii comunale și 9 care acordă/furnizează bunuri și servicii în credit.

		TOTAL sem. I 2022	Total din momentul formării bazei de date
Numărul contractelor de credit raportare de către sursele formării istoriilor de credit		1 219 713	6 287 677
Numărul istoriilor de credit conținute în baza de date	<i>Pers/fizice</i>	219 583	1 795 187
	<i>Pers/juridice</i>	1 324	32 480
Utilizatorilor istoriilor de credit	<i>care conține informație</i>	2 160 361	9 709 114
	<i>care nu conține informație</i>	1 658 688	6 548 250
Numărul rapoartelor de credit prezentate	<i>care conține informație</i>	2 746	7 731
	<i>care nu conține informație</i>	481	4 368