

Buletin Informativ

Semestrul I 2021



Comisia Națională a Pieței Financiare
PIAȚA FINANCIARĂ NEBANCARĂ

Comisia Națională a Pieței
Financiare
mun. Chișinău bd. Ștefan cel
Mare și Sfânt 77.

+373 22 859 401

+373 22 859 430

INDICATORII GENERALI AI PIEȚEI FINANCIARE NEBANCARE

PIAȚA DE CAPITAL

VOLUMUL EMISIUNILOR DE VM (mil. lei)
**2021 sem. I: 30,44*
(↑9,8)

VOLUMUL TRANZACȚIILOR PE PIAȚA SECUNDARĂ (mil. lei)
**2021 sem. I: 152,46*
(↓250,05)

VOLUMUL TRANZACȚIILOR PE PIAȚA REGLEMENTATĂ (mil. lei)
**2021 sem. I: 8,99*
(↓44,22)

VOLUMUL TRANZACȚIILOR ÎN AFARA PIEȚEI REGLEMENTATE (mil. lei)
**2021 sem I: 137,71*
(↓210,25)

VOLUMUL TRANZACȚIILOR ÎN CADRUL MTF (mil.lei)
**2021 sem I: 5,76*
(↑4,42)

TRANZACȚII CU PARTICIPAREA INVEȘTITORILOR STRĂINI (mil. lei)
** 2021 sem. I: 2,73*

ASIGURĂRI

PRIME BRUTE SUBSCRISE (mil. lei)
**2021 sem. I: 878,8* (↑198,1)

DESPĂGUBIRI ȘI INDEMNIZAȚII DE ASIGURARE (mil. lei)
**2021 sem. I: 306,7*
(↓0,9)

ACTIVE NETE ALE SOCIETĂȚILOR DE ASIGURARE (mil. lei)
**2021 sem. I: 1141,9*
(↑60,0)

REZERVE DE ASIGURARE (mil. lei)
**2021 sem I: 1882,8*

VOLUMUL TOTAL AL PRIMELOR CEDATE ÎN REASIGURARE (mil.lei)
**2021 sem. I: 175,6*

CREDITARE NEBANCARĂ

PORTOFOLIUL DE ÎMPRUMUTURI ACORDATE (mil. lei)
**2021 sem. I: 1046,5*
(↑100,2)

CAPITALUL PROPRIU AEÎ (mil. lei)
**2021 sem. I: 384,8*
(↑39,7)

DEPUNERI DE ECONOMII AEÎ cat. B (mil. lei)
**2021 sem. I: 674,2* (↑64,8)

ACTIVE AEÎ (mil. lei)
**2021 sem.I: 1174,5*
(↑73,5)

CUPRINS

I. EVOLUȚIA PIEȚEI DE CAPITAL

- 1.1. Piața primară a valorilor mobiliare
 - 1.1.1. Emisiuni înregistrate la înființarea societăților pe acțiuni și emisiuni suplimentare de valori mobiliare
- 1.2. Piața secundară a valorilor mobiliare
 - 1.2.1. Tranzacții pe piața reglementată
 - 1.2.2. Tranzacții efectuate în cadrul sistemului multilateral de tranzacționare (MTF)
 - 1.2.3. Tranzacții în afara pieței reglementate
 - 1.2.4. Tranzacții cu participarea investitorilor străini

II. ACTIVITATEA PERSOANELOR LICENȚIATE ȘI AUTORIZATE PE PIAȚA DE CAPITAL

- 2.1. Bursa de Valori a Moldovei
- 2.2. Societățile de investiții
- 2.3. Societățile de registru

III. PIAȚA ASIGURĂRILOR

- 3.1. Prime brute subscrise
- 3.2. Despăgubiri și indemnizații de asigurare
- 3.3. Activele nete și capitalul social ale companiilor de asigurare
- 3.4. Rezervele de asigurare
- 3.5. Reasigurarea
- 3.6. Rezultatele financiare ale companiilor de asigurare

IV. ACTIVITATEA ASOCIAȚIILOR DE ECONOMII ȘI ÎMPRUMUT

- 4.1. Indicatori generali
- 4.2. Portofoliul de împrumuturi acordate
- 4.3. Active
- 4.4. Capitalul propriu
- 4.5. Depuneri de economii
- 4.6. Rezultate financiare

V. ORGANIZAȚII DE CREDITARE NEBANCARĂ

VI. ACTIVITATEA BIROULUI ISTORIILOR DE CREDIT

* ↑ - creștere față de perioada similară a anului precedent
↓ - descreștere față de perioada similară a anului precedent

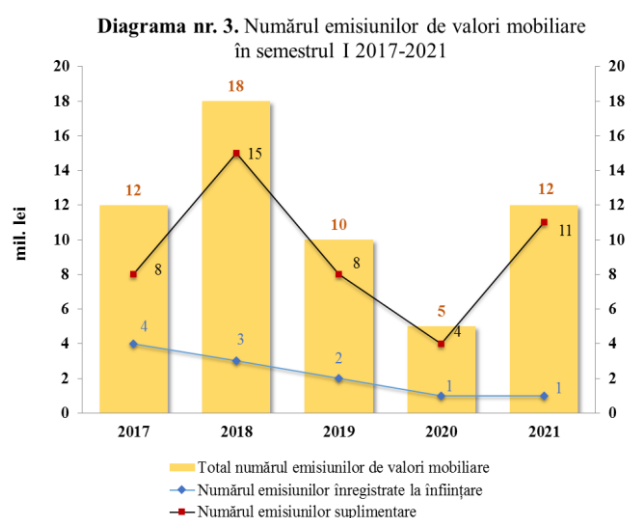
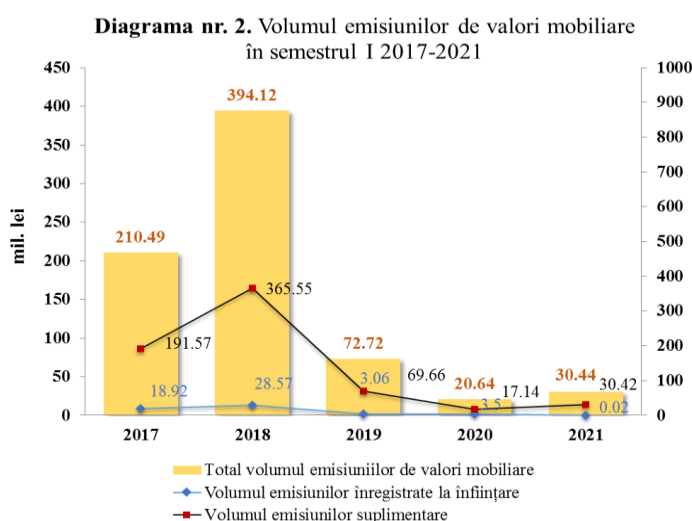
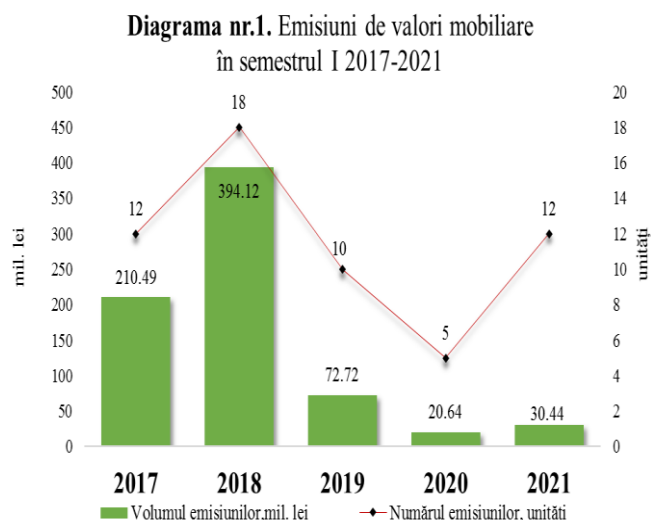
I. EVOLUȚIA PIETEI DE CAPITAL

1.1. Piața primară a VM

1.1.1 Emisiuni înregistrate la înființarea societăților pe acțiuni și emisiuni suplimentare de valori mobiliare

În ianuarie–iunie 2021 au fost realizate 12 emisiuni de valori mobiliare în valoare totală de 30,44 mil. lei, ceea ce constituie o creștere cu 9,8 mil. lei sau cu 47,57% comparativ cu aceeași perioadă a anului precedent (*Diagrama nr.1*).

În perioada de referință fluxul de investiții străine a constituit 5,7 mil. lei sau 18,72% din totalul emisiunilor de acțiuni, care este în creștere, comparativ cu lipsa acestora în anul 2020. Evoluția volumului și a numărului emisiunilor de valori mobiliare în ianuarie – iunie 2017-2021 este reflectată în *Diagrama nr.2* și *Diagrama nr.3*.



În ianuarie - iunie 2021 din Registrul emitenților de valori mobiliare au fost excluse valorile mobiliare a 100 societăți pe acțiuni. (*Tabelul nr.1*)

Tabelul nr.1 Excluderea valorilor mobiliare din Registrul emitenților de valori mobiliare în ianuarie - iunie 2017 – 2021

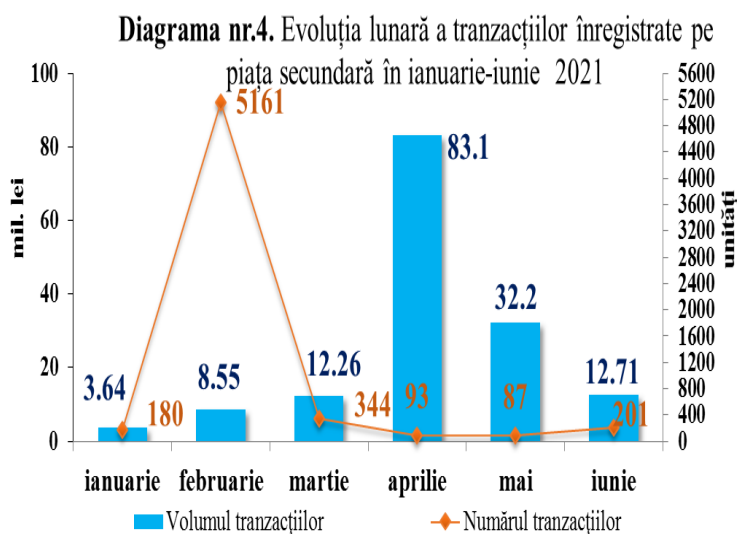
Indicatori	2017	2018	2019	2020	2021
Numărul radierilor din REVM în legătură cu reorganizarea societăților pe acțiuni	3	5	24	13	21
Numărul radierilor din REVM în legătură cu lichidarea societăților pe acțiuni	6	5	53	35	79

1.2. Piața secundară a VM

Tranzacții cu valori mobiliare pe piața secundară

În ianuarie-iunie 2021 pe piața secundară au fost efectuate 6066 tranzacții cu valori mobiliare corporative în volum de 152,46 mil. lei raportate la 6,44 mil. valori mobiliare, volumul tranzacțiilor înregistrând o descreștere cu 250,05 mil. lei sau cu 62,12% comparativ cu aceeași perioadă a anului precedent. (Tabelul nr.2)

Indicatorii pieței secundare a valorilor mobiliare, în perioada semestrului I 2021, reflectă o creștere a volumului tranzacțiilor de la 3,64 mil. lei în luna ianuarie la 83,1 mil. lei în luna aprilie, după care s-a marcat un trend descendent până la finele semestrului I. În luna februarie, numărul tranzacțiilor cu valori mobiliare pe piața secundară este cel mai mare, fiind de 5161 tranzacții. (Diagrama nr.4)



Indicând un trend descendent până la finele semestrului I. În luna februarie, numărul tranzacțiilor cu valori mobiliare pe piața secundară este cel mai mare, fiind de 5161 tranzacții. (Diagrama nr.4)

Tabelul nr.2 Indicatorii privind volumele tranzacțiilor cu valori mobiliare corporative înregistrate în ianuarie – iunie 2020-2021

Perioada	Piața reglementată		Sistemul multilateral de tranzacționare (MTF)		Tranzacții în afara pieței reglementate sau MTF		Total piața secundară	
	Numărul tranzacțiilor (unități)	Volumul tranzacțiilor (mil.lei)	Numărul tranzacțiilor (unități)	Volumul tranzacțiilor (mil.lei)	Numărul tranzacțiilor (unități)	Volumul tranzacțiilor (mil.lei)	Numărul total al tranzacțiilor (unități)	Volumul total al tranzacțiilor (mil.lei)
2020	98	53,21	3	1,34	3102	347,96	3203	402,51
2021	25	8,99	39	5,76	6002	137,71	6066	152,46

Totodată, în ianuarie – iunie 2021, pe piața secundară, CNPF a aprobat 6 prospecte ale ofertelor de preluare benevolă a acțiunilor. (Tabelul nr.3)

Tabelul nr.3 Ofertele de preluare benevolă pe piața secundară derulate în ianuarie - iunie 2021

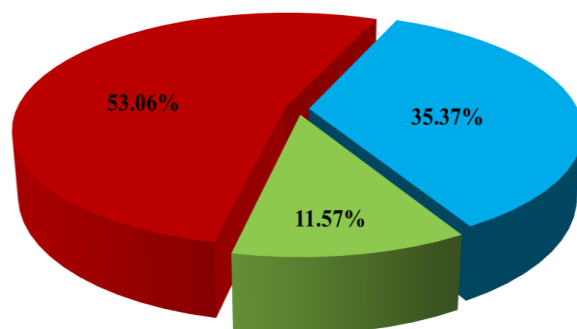
№	Hotărârea CNPF	Data publicării în Monitorul Oficial	Datele despre valorile mobiliare ce constituie obiectul ofertei			
			Denumirea emitentului	Valoarea nominală, lei	Prețul propus, lei	Nr. de acțiuni ce constituie obiectul ofertei
1.	nr.11/11 din 02.03.2021	05.03.2021	ÎP COSTEȘTI SA	10	40.00	21509
2.	nr.11/12 din 02.03.2021	05.03.2021	SA PRESUDOR	17	16.00	16689
3.	nr.11/13 din 02.03.2021	05.03.2021	SA SPICUȘOR-BL	50	50.00	707
4.	nr.16/1 din 16.03.2021	19.03.2021	SA MAPASAUTO	23	17.00	14080
5.	nr.22/1 din 20.04.2021	23.04.2021	CTC ALFA SA	15	7.00	18719
6.	nr.30/5 din 25.05.2021	28.05.2021	SA CASA NUNȚII-NOROC	20	66.66	1548

1.2.1 Tranzacții pe piața reglementată

În semestrul I 2021 pe piața reglementată au fost efectuate 25 tranzacții, de aproximativ 4 ori mai puțin comparativ cu semestrul I 2020, volumul total al acestora constituind 8,99 mil. lei, fiind cu 44,22 mil. lei mai puțin față de perioada similară a anului precedent. Numărul total de valori mobiliare tranzacționate se cifrează la 1,63 mil. un.

Potrivit structurii tranzacțiilor efectuate pe piața reglementată în semestrul I 2021, ponderea maximă după volum revine tranzacției efectuate ca urmare a licitației cu strigare organizată de către Agenția Proprietății Publice în valoare de 4,77 mil. lei (53,06%). Tranzacțiile de vânzare-cumpărare în valoare de 3,18 mil. lei constituie 35,37% din volumul total al tranzacțiilor efectuate pe piața reglementată, urmate de tranzacțiile efectuate în condițiile ofertei publice în valoare de 1,04 mil. lei (11,57%).

Diagrama nr. 5. Structura tranzacțiilor pe piața reglementată în semestrul I 2021



■ Tranzacțiile efectuate ca urmare licitației Agenției Proprietății Publice - 4,77 mil. lei
■ Tranzacțiile de vânzare-cumpărare - 3,18 mil. lei
■ Tranzacțiile efectuate în condițiile ofertei publice - 1,04 mil. lei

(Diagrama nr.5)

1.2.2 Tranzacții efectuate în cadrul sistemului multilateral de tranzacționare (MTF)

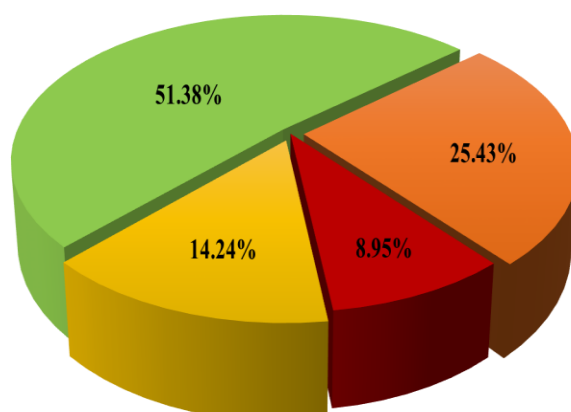
În semestrul I 2021 în cadrul MTF au fost efectuate 39 de tranzacții, fiind cu 36 tranzacții mai multe comparativ cu semestrul I 2020, volumul total al acestora a constituit 5,76 mil. lei, fiind cu 4,42 mil. lei mai mult față de perioada similară a anului precedent. Tranzacțiile de vânzare-cumpărare în valoare de 3,62 mil. lei constituie 62,85%, iar tranzacțiile urmare licitațiilor cu strigare (Pachet Unic) în valoare de 2,14 mil. lei constituie 37,15% din volumul total al tranzacțiilor efectuate în cadrul MTF. Numărul total de valori mobiliare tranzacționate se cifrează la 0,64 mil. valori mobiliare.

1.2.3 Tranzacții în afara pieței reglementate și MTF

Conform rapoartelor prezentate de către entități, în semestrul I 2021 în afara pieței reglementate au fost efectuate 6002 tranzacții, fiind cu 2900 tranzacții mai mult comparativ cu semestrul I 2020. Volumul total al tranzacțiilor a constituit 137,71 mil. lei, fiind cu 210,25 mil. lei mai puțin față de perioada similară a anului precedent. Numărul total de valori mobiliare tranzacționate se cifrează la 4,16 mil. valori mobiliare.

Potrivit structurii tranzacțiilor efectuate în afara pieței reglementate, în perioada de raportare ponderea maximă după volum revine tranzacțiilor urmare răscumpărării acțiunilor de către emitent a valorilor mobiliare proprii în valoare de 70,76 mil. lei (51,38%). Tranzacțiile urmare achiziționării acțiunilor proprii în cazul reorganizării emitentului au constituit 35,02 mil. lei (25,42%). Tranzacțiile de vânzare – cumpărare constituie 12,32 mil. lei sau 8,95% din volumul total al tranzacțiilor efectuate în afara pieței reglementate și MTF. Alte tranzacții (donație, mostenire, urmare a retragerii obligatorii în condițiile art.30 din Legea privind piața de capital, etc.) – 19,61 mil. lei sau 14,24% din volumul total al tranzacțiilor efectuate în afara pieței reglementate și MTF.

Diagrama nr. 6. Structura tranzacțiilor efectuate în afara pieței reglementate și MTF în semestrul I 2021



■ Răscumpărarea acțiunilor de către emitent a valorilor mobiliare proprii
■ Achiziționarea acțiunilor proprii în cazul reorganizării emitentului
■ Tranzacțiile de vânzare-cumpărare
■ Alte tranzacții

1.2.4 Tranzacții cu participarea investitorilor străini

Pe parcursul semestrului I 2021 cu implicarea nerezidenților au fost efectuate 19 tranzacții, dintre care 6 tranzacții de cumpărare, 7 tranzacții de vânzare și 6 tranzacții de moștenire. Valoarea totală a tranzacțiilor a constituit 2,73 mil. lei.

Pe parcursul semestrului I 2021, de către nerezidenți s-au efectuat 2 tranzacții cu valori mobiliare emise de către bănci în valoare de 1,22 mil. lei, ceea ce constituie 44,69% din volumul total al tranzacțiilor efectuate pe piața secundară cu implicarea investitorilor străini.

Fluxul investițiilor străine provin preponderent din Bulgaria, Germania, Letonia.

Dinamica structurii tranzacțiilor cu participarea investitorilor străini în semestrul I 2020-2021 este prezentată în **Tabelul nr.4**.

Tabelul nr.4 Volumul tranzacțiilor după tipuri de tranzacții efectuate în semestrul I 2020-2021 cu participarea investitorilor străini (mil. lei)

<i>Tipul tranzacției</i>	Sem I 2020	Sem I 2021
Cumpărări	207,60	1,51
Vânzări	256,22	0,02
Donații/Moșteniri/Sucesiuni	0	1,2

II. ACTIVITATEA PERSOANELOR LICENȚIATE ȘI AUTORIZATE PE PIAȚA DE CAPITAL

2.1. Bursa de Valori a Moldovei

Bursa de Valori a Moldovei (BVM) a activat pe parcursul semestrului I 2021, în conformitate cu licența de operator de piață și a autorizației de piață reglementată, eliberată pe termen nelimitat în temeiul Hotărârii CNPF nr. 23/3 din 08.05.2015¹ și a autorizației de sistem multilateral de tranzacționare, eliberată pe termen nelimitat în temeiul Hotărârii CNPF nr. 60/8 din 13.11.2015².

La finele semestrului I 2021 mărimea capitalului propriu al BVM a constituit 12,18 mil. lei. Comparativ cu perioada similară a anului precedent, mărimea capitalului propriu a înregistrat o diminuare cu 4,2 mil. lei.

2.2. Societățile de investiții

Pe parcursul semestrului I 2021 pe piața de capital au activat, în baza licențelor pentru dreptul de a presta servicii pe piața de capital, 15 societăți de investiții, inclusiv 8 bănci. Prin intermediul societăților de investiții nebankare au fost efectuate 26 tranzacții pe piața reglementată în valoare totală de 5,58 mil. lei și, respectiv, 74 tranzacții în volum de 11,4 mil. lei efectuate în cadrul MTF și 28 tranzacții în afara pieței reglementate în volum cumulativ de 1,64 mil. lei.

Totoată, pe piața reglementată de către societățile de investiții bancare au fost efectuate 24 tranzacții în volum de 12,39 mil. lei. În cadrul MTF au fost înregistrate 4 tranzacții în volum de 0,12 mil. lei. Pe parcursul semestrului I 2021, prin intermediul societăților de investiții bancare, nu au fost înregistrate tranzacții în afara pieței reglementate/MTF.

Notă: Numărul și volumul tranzacțiilor efectuate pe piața reglementată și în cadrul MTF au fost calculate cumulativ, atât din partea vânzătorului, cât și a cumpărătorului.

2.3. Societățile de registru

În semestrul I 2021, pe piața de capital, au prestat servicii de ținere a registrului deținătorilor de valori mobiliare 8 societăți de registru în baza autorizațiilor acordate de CNPF pentru dreptul de a desfășura activitatea profesionistă pe piața de capital.

Conform prevederilor pct. 113 și pct. 115 din Regulamentul privind licențierea și autorizarea pe piața de capital, aprobat prin Hotărârea CNPF nr. 56/11 din 14.11.2014, cerințele obligatorii față de capitalul propriu minim pentru desfășurarea activității de ținere a registrului (1,0 mil. lei) și fondul de garanție (0,3 mil. lei) au fost respectate de toate societățile de registru.

La finele semestrului I 2021 societățile de registru au înregistrat următorii indicatori economici: valoarea totală a capitalului social și suplimentar – 6,15 mil. lei, valoarea totală a capitalului propriu – 11,26 mil. lei și, respectiv, profit net – 0,15 mil. lei.

¹ Monitorul Oficial al Republicii Moldova nr.115-123/758 din 15.05.2015.

² Monitorul Oficial al Republicii Moldova nr.311-316/2261 din 20.11.2015.

III. PIAȚA ASIGURĂRILOR

3.1. Prime brute subscrise

La situația din 30.06.2021, 10 societăți de asigurări au desfășurat activitate licențiată în categoria “asigurări generale” și o asociație a desfășurat activitate compozită “asigurări generale” și “asigurări de viață”.

În semestrul I 2021 primele brute subscrise din activitatea de asigurări au constituit 878,0 mil. lei, înregistrând o creștere de 29,14% sau cu 198,1 mil. lei, față de perioada similară a anului precedent. Dinamica volumului primelor brute subscrise în ianuarie-iunie 2017-2021 se prezintă în **Tabelul nr. 5**.

Tabelul nr. 5 Primele brute subscrise în ianuarie-iunie 2017-2021

Anul	Prime brute subscrise (mil. lei)	Modificarea față de anul precedent	
		În mărime relativă (%)	În mărime absolută (mil. lei)
2017	663,3	5,60	35,2
2018	705,7	6,39	42,4
2019	769,5	9,04	63,8
2020	679,9	-11,64	-89,6
2021	878,0	29,14	198,1

Din volumul total de prime brute subscrise la nivelul pieței asigurărilor, asigurările de viață au generat prime brute subscrise în valoare de 45,8 mil. lei, fiind în descreștere cu 7,85%, față de perioada similară a anului 2020. Primele brute subscrise în asigurări generale au constituit 832,2 mil. lei, fiind în creștere cu 32,05% față de ianuarie – iunie 2020.

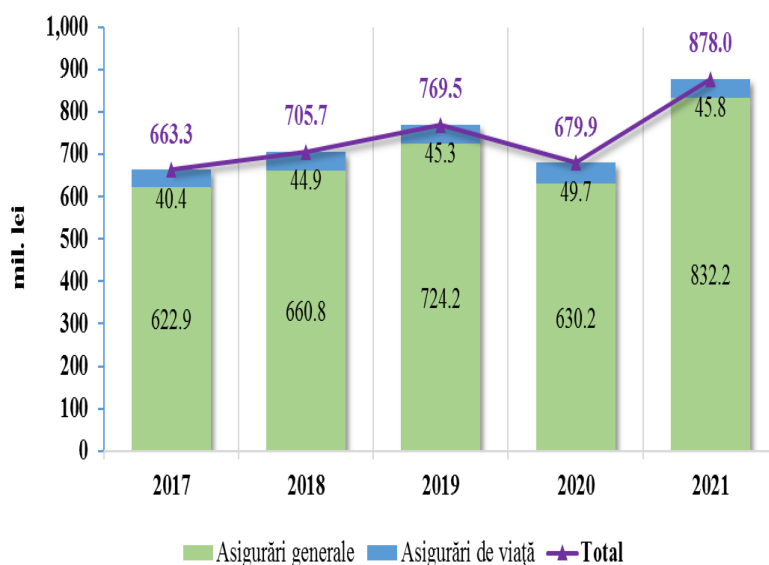
Ponderea, asigurărilor generale în totalul primelor brute subscrise constituie 94,78% înregistrând o creștere de 2,09 puncte procentuale, iar cea a asigurărilor de viață s-a micșorat de la 7,31% până la 5,22%. Dinamica primelor brute subscrise pe total și pe categorii de asigurare în primele 6 luni ale anilor 2017-2021 se prezintă în **Diagrama nr. 7**.

Companiile de asigurări, conform raportărilor prezentate la 30.06.2021, dețineau un portofoliu de 941 922 contracte/polițe în vigoare, sau cu 144 005 contracte/polițe mai mult decât la 30.06.2020. Numărul contractelor/polițelor de asigurare în vigoare raportate de companiile de asigurări, care au practicat asigurări generale, constituia 915 199 unități, reprezentând 97,16% din totalul polițelor în vigoare. În sectorul asigurărilor de viață companiile au raportat un număr de 26 723 polițe în vigoare, reprezentând 2,84% din totalul polițelor de asigurare în vigoare.

Aferent obiectului asigurării, primele brute subscrise în perioada de referință comparativ cu perioada similară a anului precedent, au înregistrat următoarele modificări. Asigurările de răspundere civilă s-au majorat cu 27,17% sau cu 95,4 mil. lei, asigurările de bunuri s-au majorat cu 37,18%, respectiv cu 88,5 mil. lei, asigurările de persoane s-au majorat cu 17,98% sau cu 16,0 mil. lei.

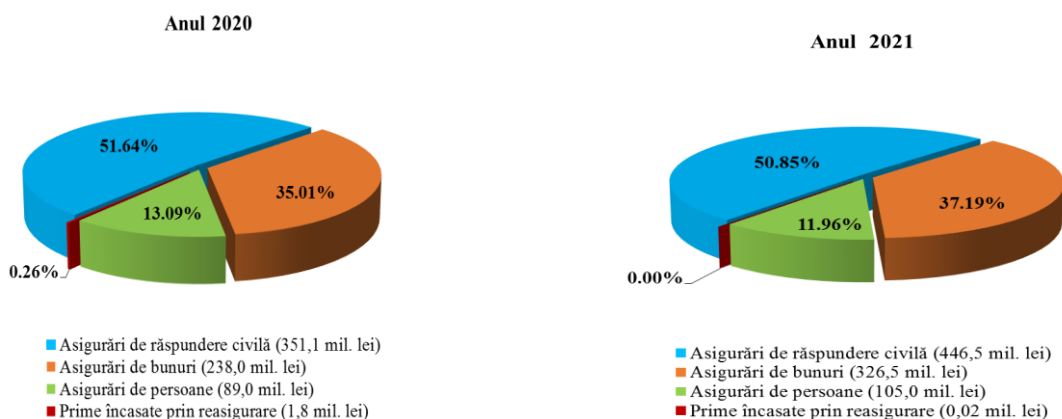
Structura primelor brute subscrise în perioada ianuarie – iunie 2021 s-a modificat, astfel ponderea asigurărilor obligatorii constituie 43,56% (382,5 mil. lei), respectiv a asigurărilor facultative – 56,44% (495,5 mil. lei). Potrivit obiectului asigurării segmentul asigurărilor de răspundere civilă reprezintă 50,85% din total, asigurările de bunuri – 37,19% și asigurările de persoane – 11,96%.

Diagrama nr. 7. Prime brute subscrise în semestrul I 2017-2021



Structura primelor brute subscrise în ianuarie – iunie 2020-2021 se prezintă în **Diagrama nr. 8.**

Diagrama nr.8 Structura primelor brute subscrise în ianuarie - iunie 2020-2021



3.2. Despăgubiri și indemnizații de asigurare

În semestrul I 2021 companiile de asigurări au plătit despăgubiri și indemnizații de asigurare în sumă de 306,7 mil. lei, indicatorul respectiv fiind micșorat față de perioada similară a anului precedent cu 0,9 mil. lei sau cu 0,29%. Dinamica despăgubirilor și indemnizațiilor de asigurare plătite de asigurători în ianuarie-iunie 2017-2021 se prezintă în **Tabelul nr. 6.**

Tabelul nr.6 Despăgubirile și indemnizațiile de asigurare plătite în ianuarie-iunie 2017-2021

Anul	Despăgubiri și indemnizații plătite (mil. lei)	Modificarea față de anul precedent	
		În mărime relativă (%)	În mărime absolută (mil. lei)
2017	242,5	7,92	17,8
2018	292,1	20,45	49,6
2019	347,0	18,80	54,9
2020	307,6	-11,35	-39,4
2021	306,7	-0,9	-0,29

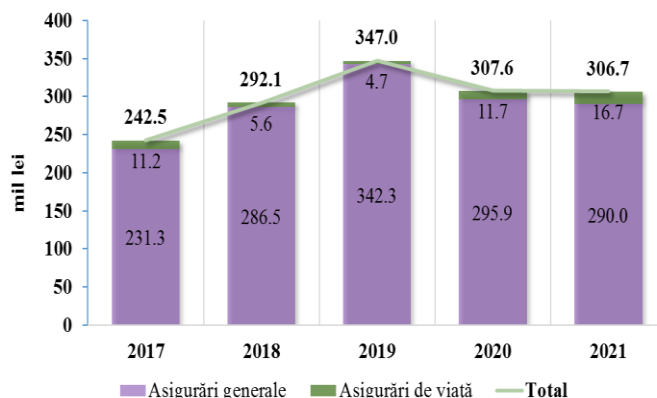
Raportate la totalul primelor brute subscrise, despăgubirile plătite au constituit 34,93%, înregistrând o scădere în valoare absolută cu 10,31 puncte procentuale față de perioada similară a anului precedent. Asigurătorii care au desfășurat asigurări generale au plătit despăgubiri în sumă de 290,0 mil. lei sau 94,55% din totalul despăgubirilor plătite, iar la categoria de asigurări de viață companiile au plătit indemnizații în sumă de 16,7 mil. lei, cota lor fiind de 5,45%.

Dinamica despăgubirilor și indemnizațiilor de asigurare plătite în asigurări generale și în asigurări de viață în ianuarie - iunie 2017-2021 se prezintă în **Diagrama nr. 9.**

Raportate la primele brute subscrise pentru asigurările generale în semestrul I 2021, despăgubirile plătite au reprezentat 34,85%, iar raportul pentru asigurările de viață constituie 36,46%.


În perioada de referință comparativ cu situația similară a anului precedent despăgubirile plătite pentru asigurările de răspundere civilă au înregistrat o creștere cu 14,26% sau cu 19,3 mil. lei, asigurările de bunuri s-au redus cu 19,81% sau cu 28,9 mil. lei, iar pentru asigurările de persoane s-a majorat cu 33,33% sau cu 8,8 mil. lei.

Diagrama nr.9. Despăgubiri și indemnizații de asigurare brute plătite în semestrul I 2017-2021



În rezultat, structura despăgubirilor plătite în semestrul I 2021 s-a modificat – cota parte a despăgubirilor pentru asigurări de bunuri s-a redus cu 9,28 puncte procentuale, pentru asigurări de răspundere civilă s-a majorat cu 6,40 puncte procentuale și pentru asigurări de persoane s-a majorat cu 2,88 puncte procentuale
Diagrama nr. 10.

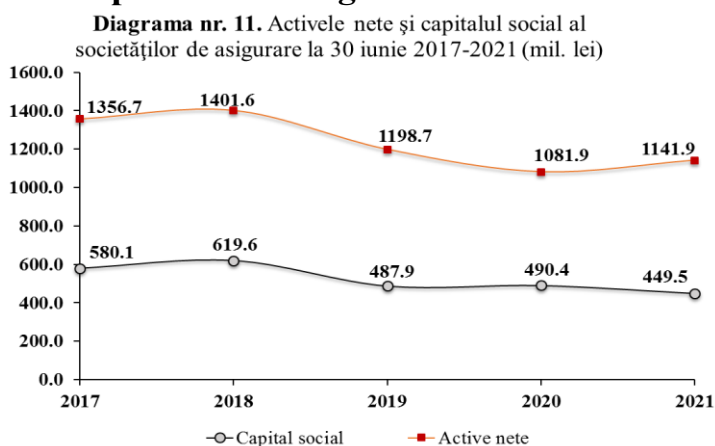
Diagrama nr.10 Structura despăgubirilor și indemnizațiilor de asigurare în ianuarie-iunie 2020-2021



Despăgubirile plătite raportate la primele brute subscrise pentru asigurările obligatorii au constituit 39,11%, iar pentru asigurările facultative – 31,71%. Potrivit obiectului asigurării, despăgubirile plătite raportate la primele brute subscrise au reprezentat pentru asigurările de bunuri – 35,83%, pentru asigurările de răspundere civilă – 34,62% și pentru asigurările de persoane – 33,52%.

3.3. Activele nete și capitalul social ale companiilor de asigurări

Activele nete ale companiilor de asigurări la 30.06.2021 au constituit 1 141,9 mil. lei, înregistrând o creștere cu 60,0 mil. lei comparativ cu situația din 30.06.2020. Modificări pozitive față de perioada similară a anului precedent au fost înregistrate la 9 companii, în volum de 129,6 mil. lei. În același timp, indicatorul dat s-a redus la 2 companii cu 40,1 mil. lei. Valoarea totală a capitalului social la 30.06.2021 de către companii a constituit 449,5 mil. Lei, dat fiind retragerea licențelor la 2 companii. **Diagrama nr.11.**

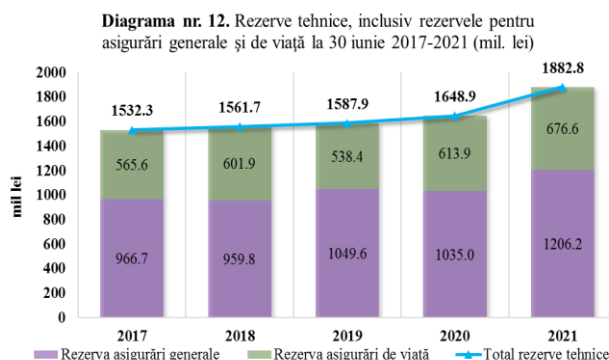


3.4. Rezervele de asigurare

La finele semestrului I 2021 valoarea totală a rezervelor tehnice pentru contractele de asigurări generale și de viață constituiau 1882,8 mil. lei în creștere cu 14,18% față de perioada similară a anului precedent. **Diagrama nr.12.**

Rezervele constituite pentru riscurile asumate prin contractele de asigurări generale (1 206,2 mil. lei) sunt:

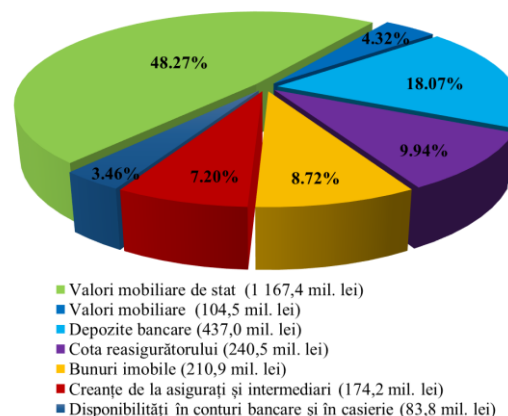
- ✓ Rezerva primei necâștigate în volum de 719,3 mil. lei (59,64% din valoarea totală a rezervelor aferente asigurărilor generale);
- ✓ Rezerva de daune (declarate, dar nesoluționate și neavizate) în volum de 461,3 mil. lei (38,24% din valoarea totală a rezervelor aferente asigurărilor generale);
- ✓ Rezerva riscurilor neexpirate în volum de 25,6 mil. lei (2,12% din totalul rezervelor aferente asigurărilor generale).



Conform cerințelor stabilite, asiguratorii sunt obligați să acopere rezervele de asigurare și marja de solvabilitate minimă cu valori mobiliare, depozite bancare, disponibilități în conturi bancare curente, disponibilități în casierie, bunuri imobile, creanțe de la asigurați și intermediari.

Plasarea activelor admise să reprezinte rezervele de asigurare și marja de solvabilitate minimă (în Fondul asiguraților) ale companiilor de asigurări conform situației din 30.06.2021 se prezintă în **Diagrama nr. 13.**

Diagrama nr. 13. Structura activelor care reprezintă rezervele de asigurare și marja de solvabilitate minimă în semestrul I 2021



3.5. Reasigurarea

Volumul total al primelor cedate în reasigurare, cumulate pentru asigurări generale și de viață, a constituit în perioada de referință 175,6 mil. lei. Ponderea primelor, cedate în reasigurare, în volumul total de prime brute subscrise în semestrul I 2021 a constituit 20,00%.

Principalii indicatori ai activității de reasigurare se prezintă în **Tabelul nr.7.**

Tabelul nr.7 Principalii indicatori ai primelor cedate în reasigurare în semestrul I 2021, mil. lei

Indicatori	Asigurări generale	Asigurări de viață	Total (generale și de viață)
Prime brute subscrise, mil. lei	832,2	45,8	878,0
Prime cedate în reasigurare, mil. lei	173,9	1,7	175,6
Ponderea primelor cedate în reasigurare în totalul primelor brute subscrise, %	20,90	3,71	20,00

3.6. Rezultatele financiare ale companiilor de asigurare

Conform rezultatelor financiare, companiile de asigurări au raportat în perioada ianuarie – iunie 2021 un profit net (pierdere netă) de 73,6 mil. lei. Valoarea cumulată a profitului net înregistrată de către 10 asiguratorii a constituit 75,1 mil. lei. În același timp, 1 companie de asigurări a înregistrat pierdere financiară în sumă de 1,5 mil. lei.

IV. ACTIVITATEA ASOCIAȚIILOR DE ECONOMII ȘI ÎMPRUMUT

4.1. Indicatori generali

La situația din 30.06.2021 dețin licență de categoria A și B pentru desfășurarea activității asociațiilor de economii și împrumut 227 asociații, din care 163 licență de categoria A, 64 licență de categoria B, iar 1 asociație deține licența asociației naționale centrale.

Dinamica indicatorilor de bază ai AEÎ este reflectată în **Tabelul nr.8.**

Tabelul nr.8 Indicatorii generali privind activitatea AEÎ

Indicatori	30.06.2020	30.06.2021	2021 față de 2020 (%)
	Numărul membrilor AEÎ (persoane)	150 358	133 350
Numărul beneficiarilor de împrumuturi (persoane)	38 026	35 607	93,64
Numărul depunătorilor de economii (persoane)	7 299	7 128	97,66
Capital propriu (mil. lei)	345,1	384,8	111,50
Împrumuturi acordate (mil. lei)	946,3	1046,5	110,59
Depuneri de economii (mil. lei)	609,4	674,2	110,63
Credite bancare și împrumuturi primite (mil. lei)	106,4	83,3	78,29

Numărul membrilor asociațiilor la data de 30.06.2021 a scăzut cu aproximativ 11,31% comparativ cu perioada similară a anului precedent, de la 150 358 persoane la 133 350 persoane, iar numărul beneficiarilor de împrumuturi a constituit 35 607 persoane, micșorându-se cu 6,36% față de situația înregistrată la 30.06.2020.

Numărul depunătorilor de economii a constituit 7 128 persoane micșorându-se cu 2,34% față de aceeași perioadă a anului precedent.

În perioada de referință, valoarea medie a unui împrumut ce revine unui membru beneficiar de împrumut a fost de 29,39 mii lei, valoare în creștere cu 4,5 mii lei sau cu 18,08% față de perioada similară a anului 2020.

Concomitent, valoarea medie a economiilor atrase sub formă de depuneri ce revine unui membru depunător s-a majorat cu 13,28%, fiind de 94,58 mii lei. Majorarea respectivă se datorează creșterii valorii depunerilor de economii cu 10,63%, precum și a reducerii numărului de depunători.

4.2. Portofoliul de împrumuturi acordate

Valoarea totală a împrumuturilor acordate membrilor asociațiilor la situația din 30.06.2021 este de 1046,48 mil. lei, fiind în creștere cu 10,59% față de valoarea înregistrată la finele semestrului I 2020.

(Tabelul nr.8) În structura portofoliului de împrumuturi consolidat al asociațiilor, 89,02% revin împrumuturilor pentru care se respectă condițiile contractuale (standarde) **Tabelul nr.9.**

Tabelul nr.9 Structura portofoliului de împrumuturi acordate de către AEÎ (mil. lei)

Categorii	Împrumuturi acordate		2021 față de 2021 (%)
	30.06.2020	30.06.2021	
Standard	824,21	931,54	113,02
Supravegheat	57,42	33,55	58,43
Substandard	15,60	15,01	96,22
Dubios	14,51	16,14	111,23
Compromis	34,52	50,24	145,54
Total	946,26	1046,48	110,59

4.3. Active

La finele semestrului I 2021, volumul consolidat al activelor asociațiilor a constituit 1174,5 mil. lei, majorându-se cu 73,5 mil. lei sau cu 6,67% față de aceeași perioadă a anului precedent. Ponderea maximă în totalul activelor revine împrumuturilor acordate, care a constituit 83,84%. Structura activelor AEÎ la finele semestrului I 2020 și 2021 este prezentată în **Tabelul nr.10**.

Tabelul nr.10 Structura activelor AEÎ (mil. lei)

Active	30.06.2020	30.06.2021	2021 față de 2020 (%)
Împrumuturi acordate și creanțe privind dobânzile aferente diminuate cu valoarea provizionului	901,9	984,7	109,18
Investiții financiare	83,4	89,2	106,95
Imobilizări necorporale și corporale	29,4	41,5	141,15
Numerar în casierie, la conturi curente și alte elemente de numerar	51,3	29,1	56,73
Alte active	35,0	30,0	85,71
TOTAL	1101,0	1174,5	106,67

4.4. Capitalul propriu

Capitalul propriu consolidat al asociațiilor la data de 30.06.2021 a înregistrat valoarea de 384,79 mil. lei, fiind în creștere cu 39,69 mil. lei sau 11,5% față de perioada similară a anului 2020. În semestrul I 2021 asociațiile înregistrează profit net în mărime de 18,48 mil. lei.

Profitul nerepartizat al anilor precedenți constituie 349,83 mil. lei, fiind în creștere cu 11,42% față de anul 2020. Structura capitalului propriu al AEÎ la situația din 30.06.2021 este prezentată în **Tabelul nr.11**.

Tabelul nr.11 Structura capitalului propriu al AEÎ (mil. lei)

Capitalul Propriu	30.06.2020	30.06.2021	2021 față de 2020 (%)
Cote și capital nevărsat	15,17	15,23	100,39
Rezerve	0,77	0,87	112,98
Corecții ale rezultatelor anilor precedenți	-0,28	-0,05	17,86
Profit nerepartizat (pierdere neacoperită) al anilor precedenți	313,97	349,83	111,42
Profit net (pierdere netă) al perioadei de gestiune	15,39	18,48	120,08
Profit utilizat al perioadei de gestiune	0	0	-
Alte elemente de capital propriu	0,08	0,43	537,5
TOTAL	345,1	384,79	111,5

4.5. Depuneri de economii

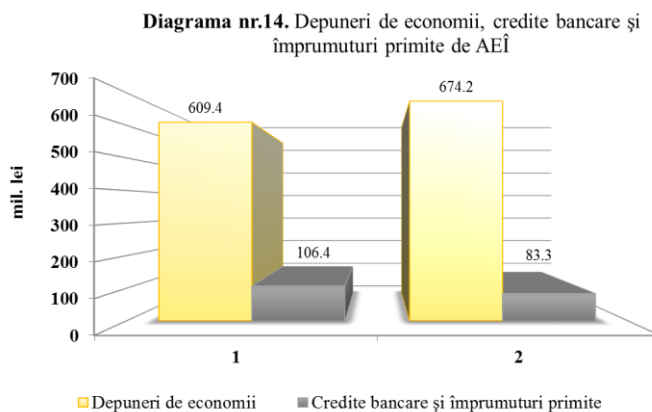
La 30.06.2021 valoarea consolidată a depunerilor de economii atrase de asociațiile ce dețin licența de categoria B de la membri a constituit 674,17 mil. lei, majorându-se cu 10,62% comparativ cu valoarea acestui indicator înregistrată la aceeași dată a anului 2020 (**Tabelul nr.12**).

Tabelul nr.12 Structura depunerilor de economii după termenul de scadență (mil. lei)

Termenul de scadență	30.06.2020	30.06.2021	2021 față de 2020 (%)
Până la 1 lună	37,74	43,24	114,57
De la 1 lună până la 3 luni	57,35	65,93	114,96
De la 3 luni până la 1 an	262,45	265,98	101,34
De la 1 an până la 3 ani	215,51	252,2	117,02
De la 3 ani până la 5 ani	27,56	34,18	124,02
Peste 5 ani	8,82	12,64	143,31
Total	609,43	674,17	110,62

Din totalul depunerilor de economii ponderea maximă revine depunerilor de economii cu termenul de scadență cuprins între trei luni și un an, care constituie 39,45%, în timp ce 37,41% reprezintă depunerile de economii ce au termenul de scadență de la 1 an până la 3 ani.

Volumul depunerilor de economii comparativ cu cel al creditelor bancare și al împrumuturilor primite este reflectat în **Diagrama nr.14.**



4.6. Rezultatele financiare

La finele semestrului I 2021 asociațiile au înregistrat profit net în volum de 18,47 mil. lei, indicator ce a înregistrat o creștere cu 3,07 mil. lei sau 19,93%, comparativ cu perioada similară a anului precedent. Venitul total a crescut ca urmare a majorării veniturilor din dobânzile aferente împrumuturilor acordate cu 4,51 %.

Rezultatele financiare ale AEÎ sunt reflectate în **Tabelul nr.13.**

Tabelul nr.13 Rezultatele financiare ale AEÎ (mil. lei)

Indicatori	30.06.2020	30.06.2021	2021 față de 2020(%)
Venituri din dobânzi	110,3	115,27	104,51
Cheltuieli privind dobânzile	33,39	31,02	92,9
Rezultatul net din constituirea și decontarea provizioanelor	-14,97	-12,52	83,63
Profit brut (pierdere brută)	61,92	71,73	115,84
Alte venituri din activitatea operațională	9,43	12,58	133,40
Cheltuieli administrative	56,8	64,15	112,94
Alte cheltuieli din activitatea operațională	2,0	1,48	74
Rezultatul din activitatea operațională: profit (pierdere)	12,47	18,69	149,88
Rezultatul din alte activități: profit (pierdere)	2,9	-0,21	-206,9
Profit (pierdere) pînă la impozitare	15,4	18,47	119,93
Cheltuieli privind impozitul pe venit	0	0	-
Profit net (pierdere netă) al perioadei de gestiune	15,4	18,47	119,93

V. ORGANIZAȚII DE CREDITARE NEBANCARĂ

La situația din 30.06.2021 în Registrul organizațiilor de creditare nebanclară autorizate sunt înregistrate 164 OCN cu dreptul de a desfășura activitate de creditare nebanclară. Dinamica indicatorilor de bază a OCN este reflectată în **Tabelul nr.14**.

Tabelul nr.14 Indicatorii generali privind activitatea OCN

Indicatori	31.06.2020	31.06.2021	2021 comparativ cu 2020 (%)
Numărul de OCN (care au prezentat situații financiare)	167	160	95,81
Total active (mil. lei)	10.436,76	11.237,51	107,67
Credite nebanclare acordate și leasing financiar(mil. lei)	9.160,46	10.329,91	112,77
Credite bancare și împrumuturi primite(inclusiv leasingul financiar) (mil. lei)	5.956,87	6.451,84	108,31
Profit net (pierdere netă) al anului de gestiune (mil.lei)	263,33	435,66	165,44
Capitalul propriu (mil. lei)	3.613,87	4.042,17	111,85
Numărul beneficiarilor (persoane)	458 768	435 575	94,94

La finele semestrului I 2021, capitalul propriu al OCN a constituit 4.042,17 mil lei, înregistrând o majorare cu 11,85% comparativ cu aceeași perioadă a anului precedent. Activele în sectorul OCN au fost în creștere cu 7,67%, astfel constituind 11.237,51 mil. lei.

VI. ACTIVITATEA BIROULUI ISTORIILOR DE CREDIT

În semestrul I 2021, prin Hotărârea CNPF nr. 28/7 din 18.05.2021 a fost acordată o licență pentru dreptul de a desfășura activitatea biroului istoriilor de credit Societății cu Răspundere Limitată „DATOR CO”. La situația din 30.06.2021, pe piața financiară nebanclară activează 4 birouri a istoriilor de credit. Astfel, total participanți la schimbul informațional (entități ce au încheiate contracte cu cel puțin un birou a istoriilor de credit în calitate de surse/utilizatori a istoriilor de credit) sunt 11 bănci, 143 organizații de creditare nebanclară, 32 asociații de economii și împrumut și o asociație națională centrală de economii și împrumut, 4 persoane juridice prestatoare de servicii de telecomunicații, 1 persoană juridică prestatoare de servicii comunale și 4 care acordă/furnizează bunuri și servicii în credit.

		TOTAL sem. I 20201	Total din momentul formării bazei de date
Numărul contractelor de credit raportare de către sursele formării istoriilor de credit		602 193	3 945 171
Numărul istoriilor de credit conținute în baza de date	<i>Pers/fizice</i>	106 438	1 339 880
	<i>Pers/juridice</i>	1 383	29 647
Utilizatorilor istoriilor de credit	<i>care conține informație</i>	1 343 819	5 770 829
	<i>care nu conține informație</i>	711 407	3 578 396
Numărul rapoartelor de credit prezentate	<i>care conține informație</i>	536	3478
	<i>care nu conține informație</i>	311	3156