

Buletin Informativ

Semestrul I 2020



Comisia Națională a Pieței Financiare
PIAȚA FINANCIARĂ NEBANCARĂ

Comisia Națională a Pieței
Financiare
mun. Chișinău bd. Ștefan cel
Mare și Sfânt 77.

+373 22 859 401

+373 22 859 430

INDICATORII GENERALI AI PIEȚEI FINANCIARE NEBANCARE

PIAȚA DE CAPITAL

VOLUMUL EMISIUNILOR DE VM (mil. lei)
**2020 sem. I: 20,64*
(↓52,08)

VOLUMUL TRANZACȚIILOR PE PIAȚA SECUNDARĂ (mil. lei)
**2020 sem. I: 402,51*
(↓2562,98)

VOLUMUL TRANZACȚIILOR PE PIAȚA REGLEMENTATĂ (mil. lei)
**2020 sem. I: 53,21*
(↓1696,27)

VOLUMUL TRANZACȚIILOR ÎN AFARA PIEȚEI REGLEMENTATE (mil. lei)
**2020 sem I: 347,96*
(↓866,47)

VOLUMUL TRANZACȚIILOR ÎN CADRUL MTF (mil.lei)
**2020 sem I: 1,34*
(↓0,24)

TRANZACȚII CU PARTICIPAREA INVEȘTITORILOR STRĂINI (mil. lei)
** 2020 sem. I: 463,82*
(↓1637,53)

ASIGURĂRI

PRIME BRUTE SUBSCRISE (mil. lei)
**2020 sem. I: 679,9* (↓89,6)

DESPĂGUBIRI ȘI INDEMNIZAȚII DE ASIGURARE (mil. lei)
**2020 sem. I: 307,6*
(↓39,4)

ACTIVE NETE ALE SOCIETĂȚILOR DE ASIGURARE (mil. lei)
**2020 sem. I: 1081,9*
(↓116,8)

REZERVE DE ASIGURARE (mil. lei)
**2020 sem I: 1648,9*

VOLUMUL TOTAL AL PRIMELOR CEDATE ÎN REASIGURARE (mil.lei)
**2020 sem. I: 141,5*

CREDITARE NEBANCARĂ

PORTOFOLIUL DE ÎMPRUMUTURI ACORDATE (mil. lei)
**2020 trim. I: 946,3* (↑64,1)

CAPITALUL PROPRIU AEÎ (mil. lei)
**2020 trim. I: 345,1*
(↑40,5)

DEPUNERI DE ECONOMII AEÎ cat. B (mil. lei)
**2020 trim. I: 609,43*
(↑52,7)

ACTIVE AEÎ (mil. lei)
**2020 trim.I: 1101,1*
(↑90,3)

CUPRINS

I. EVOLUȚIA PIEȚEI DE CAPITAL

- 1.1. Piața primară a valorilor mobiliare
 - 1.1.1. Emisiuni înregistrate la înființarea societăților pe acțiuni și emisiuni suplimentare de valori mobiliare
- 1.2. Piața secundară a valorilor mobiliare
 - 1.2.1. Tranzacții pe piața reglementată
 - 1.2.2. Tranzacții efectuate în cadrul sistemului multilateral de tranzacționare (MTF)
 - 1.2.3. Tranzacții în afara pieței reglementate
 - 1.2.4. Tranzacții cu participarea investitorilor străini

II. ACTIVITATEA PERSOANELOR LICENȚIATE ȘI AUTORIZATE PE PIAȚA DE CAPITAL

- 2.1. Bursa de Valori a Moldovei
- 2.2. Societățile de investiții
- 2.3. Societățile de registru

III. PIAȚA ASIGURĂRILOR

- 3.1. Prime brute subscrise
- 3.2. Despăgubiri și indemnizații de asigurare
- 3.3. Activele nete și capitalul social ale companiilor de asigurare
- 3.4. Rezervele de asigurare
- 3.5. Reasigurarea
- 3.6. Rezultatele financiare ale companiilor de asigurare

IV. ACTIVITATEA ASOCIAȚIILOR DE ECONOMII ȘI ÎMPRUMUT

- 4.1. Indicatori generali
- 4.2. Portofoliul de împrumuturi acordate
- 4.3. Active
- 4.4. Capitalul propriu
- 4.5. Depuneri de economii
- 4.6. Rezultate financiare

V. ORGANIZAȚII DE CREDITARE NEBANCARĂ

VI. ACTIVITATEA BIROULUI ISTORIILOR DE CREDIT

* ↑ - creștere față de perioada similară a anului precedent
↓ - descreștere față de perioada similară a anului precedent

I. EVOLUȚIA PIEȚEI DE CAPITAL

1.1. Piața primară a VM

1.1.1 Emisiuni înregistrate la înființarea societăților pe acțiuni și emisiuni suplimentare de valori mobiliare

În ianuarie – iunie 2020 au fost realizate 5 emisiuni de valori mobiliare în valoare totală de 20,64 mil. lei, ceea ce constituie o descreștere cu 52,08 mil. lei sau cu 71,62% comparativ cu aceeași perioadă a anului precedent. **Diagrama nr.1**

În perioada de referință au fost înregistrate 4 emisiuni suplimentare de valori mobiliare în volum de 17,14 mil. lei și, respectiv, 1 emisiune de constituire a societății pe acțiuni în volum de 3,50 mil. lei.

Evoluția numărului și a volumului emisiunilor de valori mobiliare în ianuarie - iunie 2016 - 2020 sunt reflectate în **Diagrama nr.2 și Diagrama nr.3.**

Diagrama nr.1. Emisiuni de valori mobiliare în semestrul I 2016-2020

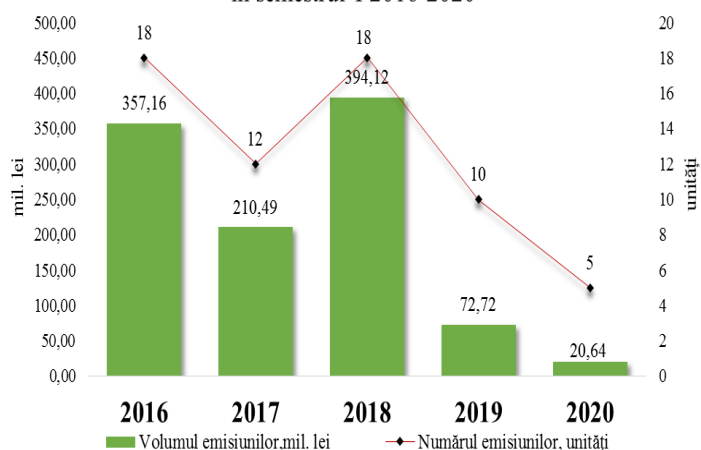


Diagrama nr. 2. Volumul emisiunilor de valori mobiliare în semestrul I 2016-2020

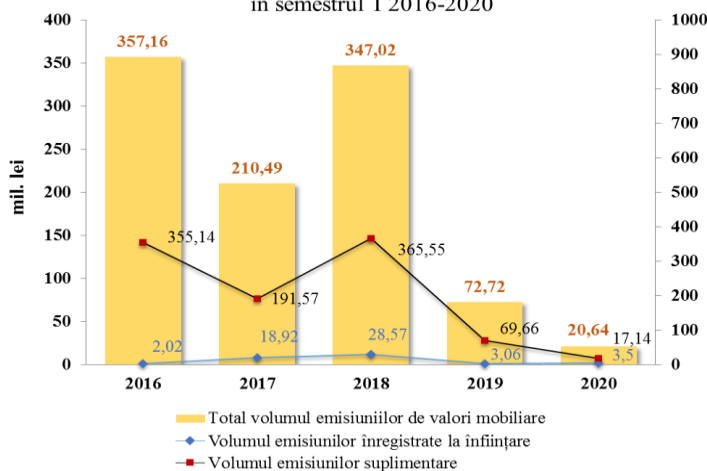
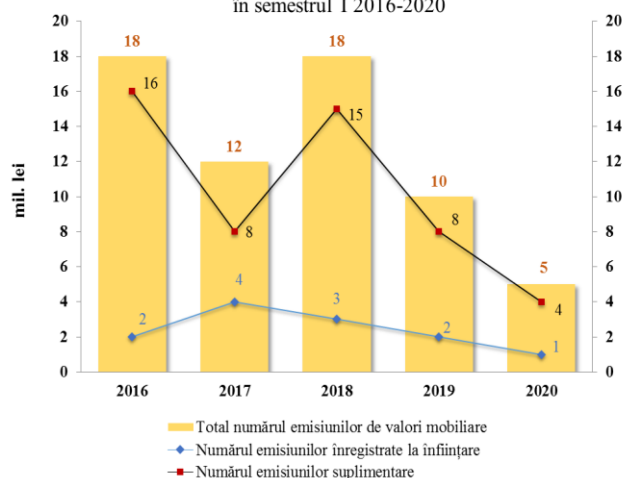


Diagrama nr. 3. Numărul emisiunilor de valori mobiliare în semestrul I 2016-2020



În ianuarie - iunie 2020 din Registrul emitenților de valori mobiliare au fost excluse valorile mobiliare a 48 societăți pe acțiuni. **(Tabelul nr.1)**

Tabelul nr.1 Excluderea valorilor mobiliare din Registrul emitenților de valori mobiliare în ianuarie - iunie 2016 – 2020

Indicatori	2016	2017	2018	2019	2020
Numărul radierilor din REVM în legătură cu reorganizarea societăților pe acțiuni	1	3	5	24	13
Numărul radierilor din REVM în legătură cu lichidarea societăților pe acțiuni	10	6	5	53	35

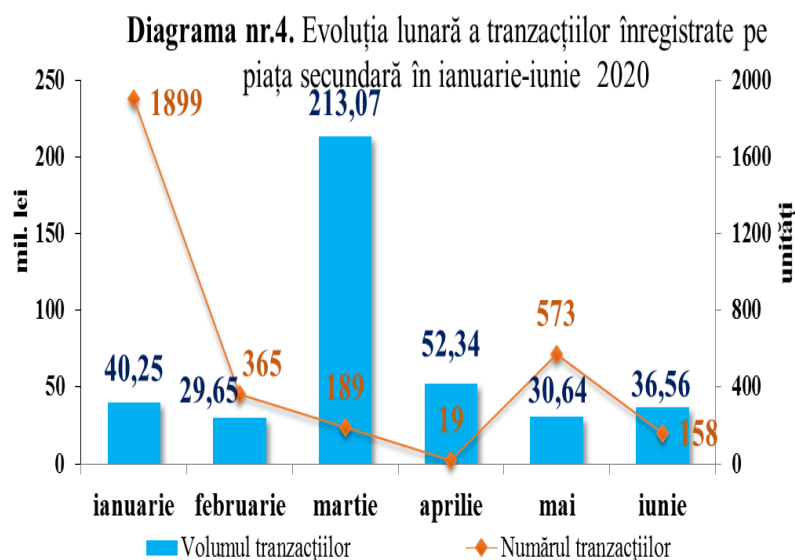
1.2. Piața secundară a VM

Tranzacții cu valori mobiliare pe piața secundară

În ianuarie - iunie 2020 pe piața secundară au fost efectuate 3203 tranzacții cu valori mobiliare corporative în volum de 402,51 mil. lei raportate la 195 mil. valori mobiliare, volumul acestora înregistrând o descreștere cu 2562,98 mil. lei sau cu 86,43% comparativ cu aceeași perioadă a anului precedent.

(Tabelul nr.2)

Indicatorii pieței secundare a valorilor mobiliare, în perioada ianuarie – iunie 2020, reflectă cel mai înalt volum a tranzacțiilor înregistrat în luna martie (213,07 mil. lei) . Totodată, numărul tranzacțiilor înregistrează o descreștere semnificativă de la 1899 în luna ianuarie până la 158 tranzacții în luna iunie. (Diagrama nr.4)



Tabelul nr.2 Indicatorii privind volumele tranzacțiilor cu valori mobiliare corporative înregistrate în ianuarie – iunie 2019-2020

Ianuarie- iunie	Piața reglementată		Sistemul multilateral de tranzacționare (MTF)		Tranzacții în afara pieței reglementate sau MTF		Total piața secundară	
	Numărul tranzacțiilor (unități)	Volumul tranzacțiilor (mil.lei)	Numărul tranzacțiilor (unități)	Volumul tranzacțiilor (mil.lei)	Numărul tranzacțiilor (unități)	Volumul tranzacțiilor (mil.lei)	Numărul total al tranzacțiilor (unități)	Volumul total al tranzacțiilor (mil.lei)
2019	95	1749,48	37	1,58	2750	1214,43	2882	2965,49
2020	98	53,21	3	1,34	3102	347,96	3203	402,51

Totodată, în ianuarie – iunie 2020, pe piața secundară, CNPF a aprobat 5 prospecte ale ofertelor de preluare benevolă a acțiunilor. (Tabelul nr.3)

Tabelul nr.3 Ofertele de preluare benevolă pe piața secundară derulate în ianuarie - iunie 2020

Nr.	Hotărârea CNPF	Data publicării în Monitorul Oficial	Denumirea oferentului	Datele despre valorile mobiliare ce constituie obiectul ofertei			
				Denumirea emitentului	Valoarea nominală, lei	Prețul propus, lei	Nr. de acțiuni ce constituie obiectul ofertei
1.	nr.2/2 din 20.01.2020	24.01.2020	Valeriu Doibani	SA TOCUȘOR	20,00	25,00	56,392
2.	nr.2/3 din 20.01.2020	24.01.2020	Covaliov-Rusu Georgeta Rusu Pavel Muntean Serghei	SA UNIVERSUL	10,00	10,00	3,275
3.	nr.5/2 din 10.02.2020	14.02.2020	Simion Kristev	SA VINIA TRAIAN	50,00	27,00	16 298
4.	nr.19/3 din 04.05.2020	08.05.2020	Anikina Ianina	SA CENTRINDMONTAJ	10,00	135,00	6,062
5.	nr.26/8 din 9.06.2020	12.06.2020	Sîrbu Nicolae	SA MUGUREAN	10,00	489,70	796

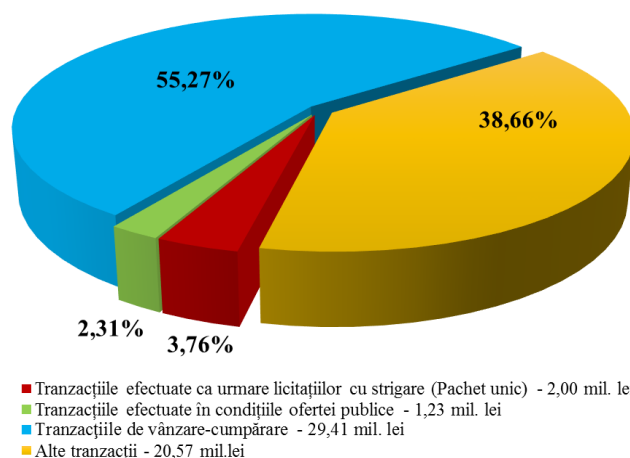
1.2.1 Tranzacții pe piața reglementată

În semestrul I 2020 pe piața reglementată au fost efectuate 98 tranzacții sau cu 3 mai multe comparativ cu semestrul I 2019, volumul total al acestora constituind 53,21 mil. lei, fiind cu 1696,27 mil. lei mai puțin față de perioada similară a anului precedent. Numărul total de valori mobiliare tranzacționate se cifrează la 0,57 mil. unități.

Potrivit structurii tranzacțiilor efectuate pe piața reglementată în semestrul I 2020, ponderea maximă după volum revine tranzacțiilor de vânzare-cumpărare în volum de 29,41 mil lei sau 55,27%. Tranzacția specială cu acțiunile emise de BC "BANCA DE FINANTE SI COMERT" SA în volum de 20,57 mil. lei raportată la 171 411 valori mobiliare constituie 38,66% din volumul total al tranzacțiilor efectuate pe piața reglementată.

Totodată, tranzacțiile efectuate în condițiile ofertei publice și tranzacțiile efectuate ca urmare licitațiilor cu strigare (Pachet unic) constituie 3,23 mil. lei sau 6,07% . **(Diagrama nr.5)**

Diagrama nr. 5. Structura tranzacțiilor pe piața reglementată în semestrul I 2020



1.2.2 Tranzacții efectuate în cadrul sistemului multilateral de tranzacționare (MTF)

În semestrul I 2020 în cadrul MTF au fost efectuate 3 tranzacții de vânzare-cumpărare, fiind cu 34 tranzacții mai puțin comparativ cu semestrul I 2019, volumul total al acestora a constituit 1,34 mil. lei, fiind cu 0,24 mil. lei mai puțin față de perioada similară a anului precedent. Numărul total de valori mobiliare tranzacționate se cifrează la 0,10 mil. unități de valori mobiliare.

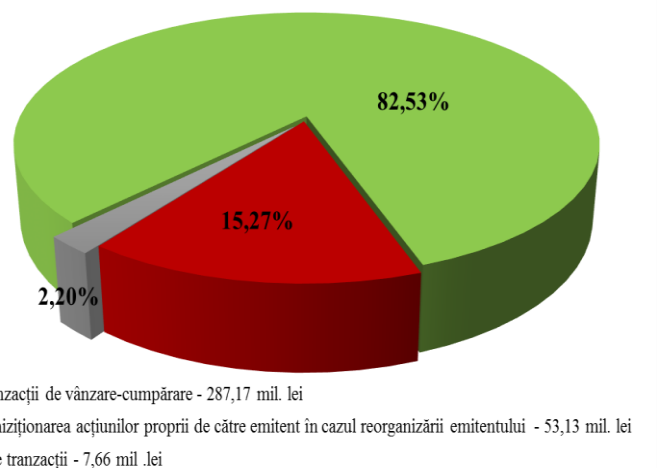
1.2.3 Tranzacții în afara pieței reglementate

Conform rapoartelor prezentate de către entități, în semestrul I 2020 în afara pieței reglementate au fost efectuate 3102 tranzacții, fiind cu 352 tranzacții mai mult comparativ cu semestrul I 2019 în volum de 347,96 mil. lei raportate la 194,33 mil. unități de valori mobiliare.

Comparativ cu semestrul I 2019 volumul tranzacțiilor în afara pieței reglementate s-a micșorat cu 866,47 mil. lei.

Potrivit structurii tranzacțiilor efectuate în afara pieței reglementate, în perioada de raportare ponderea maximă după volum revine tranzacțiilor de vânzare – cumpărare în volum de 287,17 mil. lei sau 82,53% din volumul total al tranzacțiilor efectuate în afara pieței reglementate. Tranzacțiile efectuate prin achiziționarea acțiunilor proprii de către emitent în cazul reorganizării emitentului în constituie 53,13 mil. lei sau 15,27%. și, respectiv, alte tranzacții – 7,66 mil. lei sau 2,20% din volumul total al tranzacțiilor efectuate în afara pieței reglementate. **(Diagrama nr.6)**

Diagrama nr. 6. Structura tranzacțiilor efectuate în afara pieței reglementate în semestrul I 2020



1.2.4 Tranzacții cu participarea investitorilor străini

Pe parcursul semestrului I 2020 cu implicarea nerezidenților au fost efectuate 14 tranzacții, dintre care 10 tranzacții de cumpărare și 4 tranzacții de vânzare. Valoarea totală a tranzacțiilor a constituit 463,82 mil. lei.

Pe parcursul sem. I 2020, de către nerezidenți s-au efectuat 9 tranzacții cu valori mobiliare emise de către bănci în valoare de 22,33 mil. lei, ceea ce constituie 4,81% din volumul total al tranzacțiilor efectuate pe piața secundară cu implicarea investitorilor străini.

Cele mai semnificative tranzacții au fost efectuate de către nerezidenții din Irlanda, Olanda, Singapore, SUA.

Dinamica structurii tranzacțiilor cu participarea investitorilor străini în semestrul I 2019-2020 este prezentată în **Tabelul nr.4**.

Tabelul nr.4 Volumul tranzacțiilor după tipuri de tranzacții efectuate în semestrul I 2019-2020 cu participarea investitorilor străini (mil. lei)

<i>Tipul tranzacției</i>	Sem I 2019	Sem I 2020
Cumpărări	987,11	207,60
Vânzări	143,75	256,22
Donații/Moșteniri/Sucesiuni	970,49	0
Aport în capitalul social	0	0

II. ACTIVITATEA PERSOANELOR LICENȚIATE ȘI AUTORIZATE PE PIAȚA DE CAPITAL

2.1. Bursa de Valori a Moldovei

Bursa de Valori a Moldovei (BVM) a activat pe parcursul semestrului I 2020, în conformitate cu licența de operator de piață și a autorizației de piață reglementată, eliberată pe termen nelimitat în temeiul Hotărârii CNPF nr. 23/3 din 08.05.2015¹ și a autorizației de sistem multilateral de tranzacționare, eliberată pe termen nelimitat în temeiul Hotărârii CNPF nr. 60/8 din 13.11.2015².

La finele semestrului I 2020 mărimea capitalului propriu al BVM a constituit 16,38 mil. lei. Comparativ cu perioada similară a anului precedent, mărimea capitalului propriu a înregistrat o creștere cu 2,95 mil. lei.

2.2. Societățile de investiții

Pe parcursul semestrului I 2020 pe piața de capital au activat, în baza licențelor pentru dreptul de a presta servicii pe piața de capital, 15 societăți de investiții, inclusiv 8 bănci. Prin intermediul societăților de investiții nebankare au fost efectuate 86 tranzacții pe piața reglementată în valoare totală de 65,41 mil. lei și, respectiv, 4 tranzacții în volum de 0,84 mil. lei efectuate în cadrul MTF și 47 tranzacții în afara pieței reglementate în volum cumulativ de 2,53 mil. lei.

Totoată, pe piața reglementată de către societățile de investiții bancare au fost efectuate 110 tranzacții în volum de 41,02 mil. lei. În cadrul MTF au fost înregistrate 2 tranzacții în volum de 1,84 mil. lei, iar în afara pieței reglementate -1 tranzacție în volum de 0,01 mil. lei.

Notă: Numărul și volumul tranzacțiilor efectuate pe piața reglementată și în cadrul MTF au fost calculate cumulativ, atât din partea vânzătorului, cât și a cumpărătorului.

2.3. Societățile de registru

În semestrul I 2020, pe piața de capital, au prestat servicii de ținere a registrului deținătorilor de valori mobiliare 8 societăți de registru în baza autorizațiilor acordate de CNPF pentru dreptul de a desfășura activitatea profesională pe piața de capital.

Conform prevederilor pct. 113 și pct. 115 din Regulamentul privind licențierea și autorizarea pe piața de capital, aprobat prin Hotărârea CNPF nr. 56/11 din 14.11.2014, cerințele obligatorii față de capitalul propriu minim pentru desfășurarea activității de ținere a registrului (1,0 mil. lei) și fondul de garanție (0,3 mil. lei) au fost respectate de toate societățile de registru.

La finele semestrului I 2020 societățile de registru au înregistrat următorii indicatori economici: valoarea totală a capitalului social și suplimentar – 6,15 mil. lei, valoarea totală a capitalului propriu – 11,97 mil. lei și, respectiv, profit net – 0,51 mil. lei.

¹ Monitorul Oficial al Republicii Moldova nr.115-123/758 din 15.05.2015.

² Monitorul Oficial al Republicii Moldova nr.311-316/2261 din 20.11.2015.

III. PIAȚA ASIGURĂRILOR

3.1. Prime brute subscrise

La situația din 30.06.2020 activitate licențiată pe piața asigurărilor au desfășurat 13 companii de asigurări. **Având în vedere consecințele crizei pandemice COVID-19 legate de mobilitatea redusă a populației**, în semestrul I 2020 primele brute subscrise din activitatea de asigurări au constituit 679,9 mil. lei, înregistrând o descreștere de 11,64% sau cu 89,6 mil. lei, față de perioada similară a anului precedent. Dinamica volumului primelor brute subscrise în ianuarie-iunie 2016-2020 se prezintă în **Tabelul nr.5**.

Tabelul nr.5 Volumul primelor brute subscrise în ianuarie - iunie 2016-2020

Anul	Prime brute subscrise (mil. lei)	Modificarea față de anul precedent	
		În mărime relativă (%)	În mărime absolută (mil. lei)
2016	628,1	9,58	54,9
2017	663,3	5,60	35,2
2018	705,7	6,39	42,4
2019	769,5	9,04	63,8
2020	679,9	-11,64	-89,6

Din volumul total de prime brute subscrise la nivelul pieței asigurărilor, asigurările de viață au generat prime brute subscrise în valoare de 49,7 mil. lei, fiind în creștere cu 9,71%, față de perioada similară a anului 2019. Primele brute subscrise în asigurări generale au constituit 630,2 mil. lei, fiind în descreștere cu 12,98% față de ianuarie – iunie 2019.

Ponderea, asigurărilor generale în totalul primelor brute subscrise constituie 92,69% înregistrând o descreștere de 1,42 puncte procentuale, iar cea a asigurărilor de viață s-a majorat de la 5,89% până la 7,31%. Dinamica primelor brute subscrise per total și pe categorii de asigurare în primele 6 luni ale anilor 2016-2020 se prezintă în **Diagrama nr.7**.

Companiile de asigurări, conform raportărilor prezentate la data de 30.06.2020, dețineau un portofoliu de 797 917 contracte/polițe în vigoare, sau cu 82 506 contracte/polițe mai puțin decât la 30.06.2019. Numărul contractelor/polițelor de asigurare în

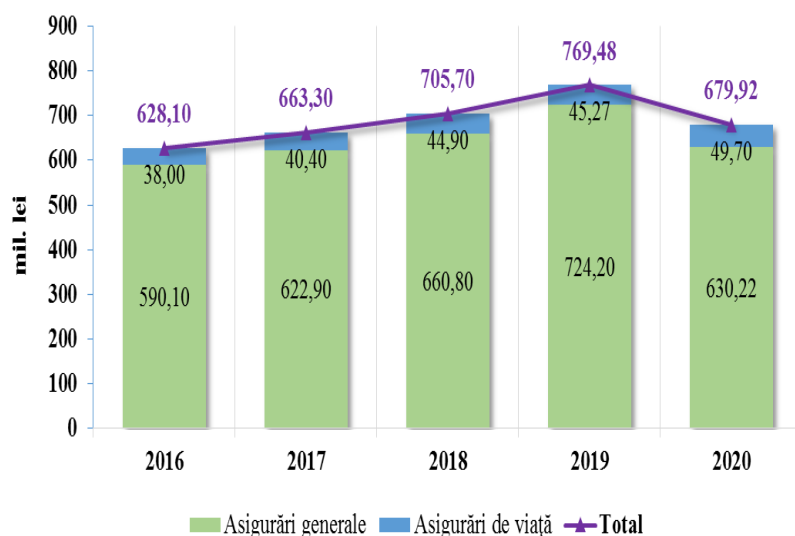
vigoare raportate de companiile de asigurări, care au practicat asigurări generale, constituia la data de 30.06.2020, 770 895 unități, reprezentând 96,61% din totalul polițelor în vigoare.

În sectorul asigurărilor de viață au fost raportate un număr de 27 022 polițe în vigoare, reprezentând, 3,39% din totalul polițelor de asigurare în vigoare.

Aferent obiectului asigurării, primele brute subscrise în perioada de referință comparativ cu perioada similară a anului precedent, au înregistrat următoarele modificări. Asigurările de răspundere civilă s-au redus cu 11,87%, ceea ce constituie 47,3 mil. lei, asigurările de bunuri s-au redus cu 9,40%, respectiv cu 24,7 mil. lei, asigurările de persoane s-au redus cu 17,90% sau cu 19,4 mil. lei.

Structura primelor brute subscrise în perioada ianuarie – iunie 2020 s-a modificat, astfel ponderea asigurărilor obligatorii constituie 44,62% (303,4 mil. lei), respectiv a asigurărilor facultative – 55,38% (376,5 mil. lei). Potrivit obiectului asigurării segmentul asigurărilor de răspundere civilă reprezintă

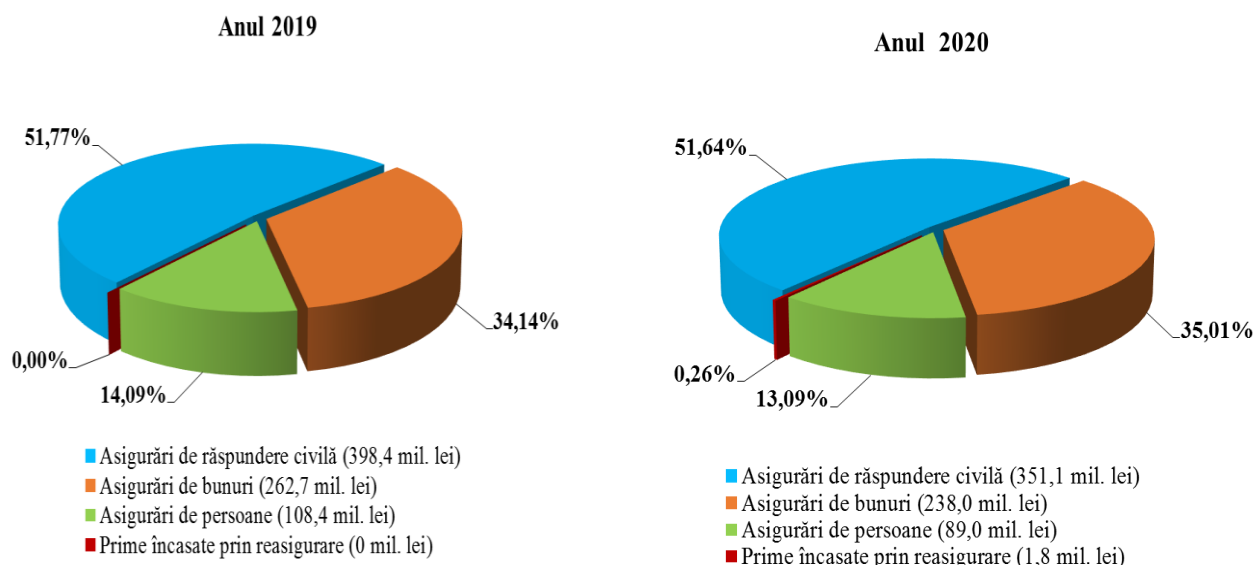
Diagrama nr. 7. Prime brute subscrise în semestrul I 2016-2020



51,64% din total, asigurările de bunuri – 35,01%, asigurările de persoane – 13,09% și primele primite în reasigurare – 0,26%.

Structura primelor brute subscrise în ianuarie – iunie 2019-2020 se prezintă în **Diagrama nr.8.**

Diagrama nr.8 Structura primelor brute subscrise în ianuarie - iunie 2019-2020



3.2. Despăgubiri și indemnizații de asigurare

În semestrul I 2020 companiile de asigurări au plătit despăgubiri și indemnizații de asigurare în sumă de 307,6 mil. lei, indicatorul respectiv fiind micșorat față de perioada similară a anului precedent cu 39,4 mil. lei sau cu 11,35%. Dinamica despăgubirilor și indemnizațiilor de asigurare plătite de asigurători în ianuarie-iunie 2016-2020 se prezintă în **Tabelul nr.6.**

Tabelul nr.6 Despăgubirile și indemnizațiile de asigurare plătite în ianuarie - iunie 2016-2020

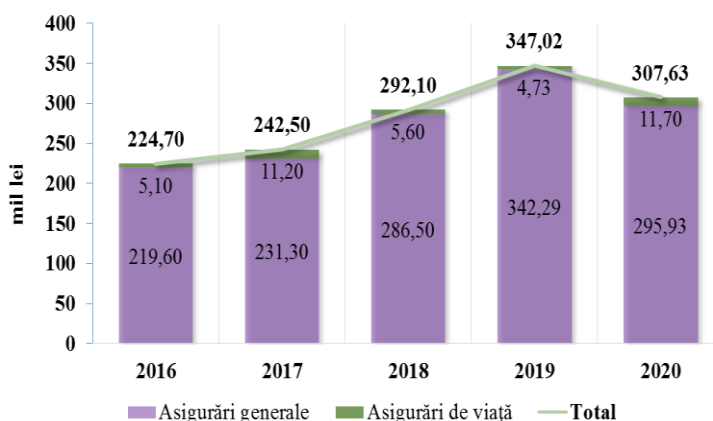
Anul	Despăgubiri și indemnizații plătite (mil. lei)	Modificarea față de anul precedent	
		În mărime relativă (%)	În mărime absolută (mil. lei)
2016	224,7	42,40	66,9
2017	242,5	7,92	17,8
2018	292,1	20,45	49,6
2019	347,0	18,80	54,9
2020	307,6	-11,35	-39,4

Raportate la totalul primelor brute subscrise, despăgubirile plătite au constituit 45,24%, înregistrând o majorare în valoare absolută cu 0,15 puncte procentuale față de perioada similară a anului precedent.

Asigurătorii care au desfășurat asigurări generale au plătit despăgubiri în sumă de 295,9 mil. lei sau 96,20% din totalul despăgubirilor plătite, iar la categoria de asigurări de viață companiile au plătit indemnizații în sumă de 11,7 mil. lei, cota lor fiind de 3,80%.

Dinamica despăgubirilor și indemnizațiilor de asigurare plătite în asigurări generale și

Diagrama nr.9. Despăgubiri și indemnizații de asigurare brute plătite în semestrul I 2016-2020



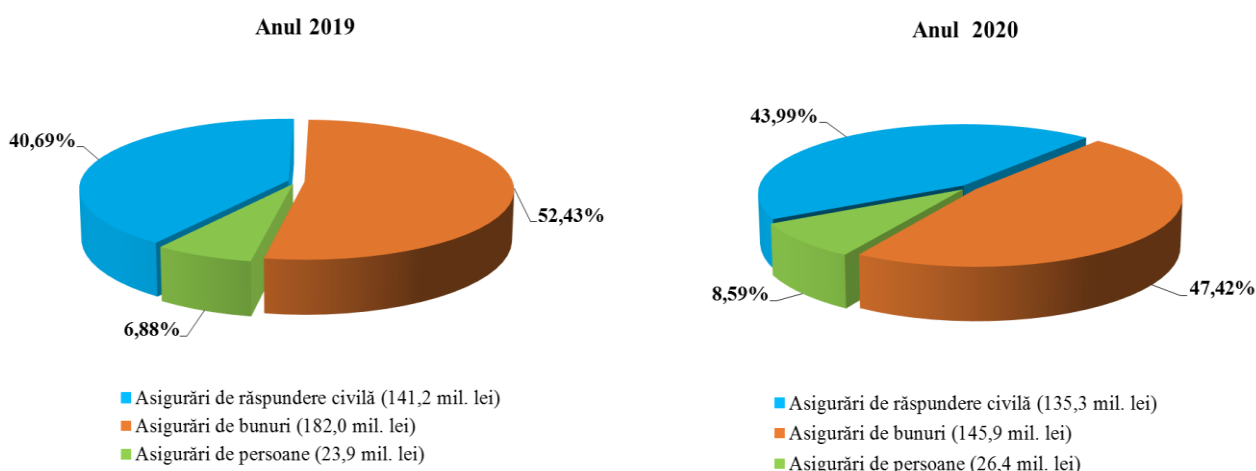
în asigurări de viață în ianuarie - iunie 2016-2020 se prezintă în **Diagrama nr.9.**

Raportate la primele brute subscrise pentru asigurările generale în semestrul I 2020, despăgubirile plătite au reprezentat 46,95%, iar raportul pentru asigurările de viață constituie 23,54%.

În perioada de referință comparativ cu situația similară a anului precedent despăgubirile plătite pentru asigurările de răspundere civilă au înregistrat o descreștere cu 4,18% sau cu 5,9 mil. lei, asigurările de bunuri s-au redus cu 19,83% sau cu 36,1 mil. lei, iar pentru asigurările de persoane s-a majorat cu 10,46% sau cu 2,5 mil. lei.

În rezultat, structura despăgubirilor plătite în semestrul I 2020 s-a modificat esențial – cota parte a despăgubirilor pentru asigurări de bunuri s-a redus cu 5,01 puncte procentuale, pentru asigurări de răspundere civilă s-a majorat cu 3,30 puncte procentuale și pentru asigurări de persoane s-a majorat cu 1,71 puncte procentuale (**Diagrama nr.10.**)

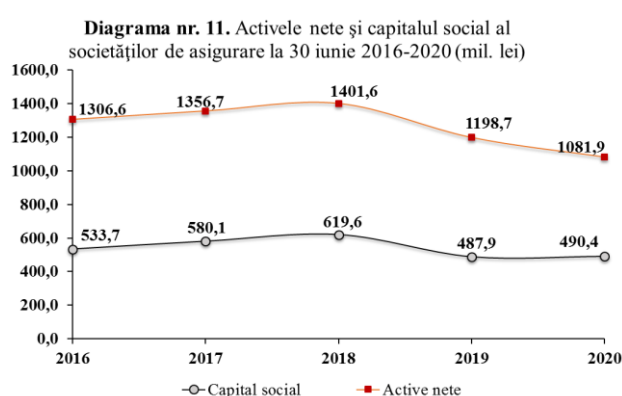
Diagrama nr.10 Structura despăgubirilor și indemnizațiilor de asigurare în ianuarie - iunie 2019-2020



Despăgubirile plătite raportate la primele brute subscrise pentru asigurările obligatorii au constituit 44,00%, iar pentru asigurările facultative – 46,24%. Potrivit obiectului asigurării, despăgubirile plătite raportate la primele brute subscrise au reprezentat pentru asigurările de bunuri – 61,30%, pentru asigurările de răspundere civilă – 38,54% și pentru asigurările de persoane – 29,66%.

3.3. Activele nete și capitalul social ale companiilor de asigurări

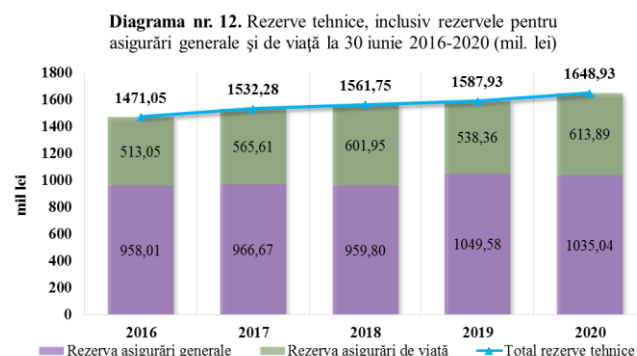
Activele nete ale companiilor de asigurări la 30.06.2020 au constituit 1081,9 mil. lei, **înregistrând o diminuare cu 116,8 mil. lei comparativ cu situația din 30.06.2019.** Modificări pozitive față de perioada similară a anului precedent au fost înregistrate la 7 companii, în volum de 96,0 mil. lei. În același timp, indicatorul dat s-a redus la 6 companii cu 173,4 mil. lei. Valoarea totală a capitalului social vărsat la 30.06.2020 de către companii a constituit 490,4 mil. lei (**Diagrama nr.11.**)



3.4. Rezervele de asigurare

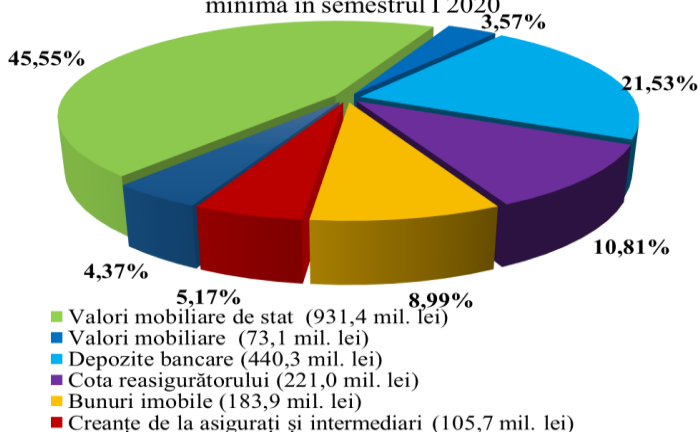
La finele semestrului I 2020 valoarea totală a rezervelor tehnice pentru contractele de asigurări generale și de viață constituiau 1648,9 mil. lei în creștere cu 3,84% față de perioada similară a anului precedent (**Diagrama nr.12.**)

Rezervele constituite pentru riscurile asumate prin contractele de asigurări generale (**1035,0 mil. lei**) sunt:



- ✓ Rezerva primei necâștigate în volum de 569,4 mil. lei (55,02% din valoarea totală a rezervelor aferente asigurărilor generale);
- ✓ Rezerva de daune (declarate, dar nesoluționate și neavizate) în volum de 442,4 mil. lei (42,74% din valoarea totală a rezervelor aferente asigurărilor generale);
- ✓ Rezerva riscurilor neexpirate în volum de 23,2 mil. lei (2,24% din totalul rezervelor aferente asigurărilor generale).

Diagrama nr. 13. Structura activelor care reprezintă rezervele de asigurare și 1/2 din marja de solvabilitate minimă în semestrul I 2020



Conform cerințelor stabilite, asigurătorii sunt obligați să acopere rezervele de asigurare și marja de solvabilitate minimă cu valori mobiliare, depozite bancare, disponibilități în conturi bancare curente, disponibilități în casierie, bunuri imobile, creanțe de la asigurați și intermediari.

Plasarea activelor admise să reprezinte rezervele de asigurare și o doime din marja de solvabilitate minimă ale companiilor de asigurări conform situației din 30.06.2020 se prezintă în **Diagrama nr.13.**

3.5. Reasigurarea

Volumul total al primelor cedate în reasigurare, cumulate pentru asigurări generale și de viață, a constituit în perioada de referință 141,5 mil. lei. Ponderea primelor, cedate în reasigurare, în volumul total de prime brute subscrise în semestrul I 2020 a constituit 20,81%.

Principalii indicatori ai activității de reasigurare se prezintă în **Tabelul nr.7.**

Tabelul nr.7 Principalii indicatori ai primelor cedate în reasigurare în semestrul I 2020, mil. lei

Indicatori	Asigurări generale	Asigurări de viață	Total (generale și de viață)
Prime brute subscrise, mil. lei	630,2	49,7	679,9
Prime cedate în reasigurare, mil. lei	139,7	1,8	141,5
Ponderea primelor cedate în reasigurare în totalul primelor brute subscrise, %	22,17	3,62	20,81

3.6. Rezultatele financiare ale companiilor de asigurare

Conform rezultatelor financiare, companiile de asigurări au raportat în perioada ianuarie – iunie 2020 un profit net (pierdere netă) de 67,5 mil. lei. Valoarea cumulată a profitului net înregistrată de către 8 asigurători a constituit 81,3 mil. lei. În același timp, 5 companii de asigurări au înregistrat pierdere financiară în sumă de 13,8 mil. lei.

IV. ACTIVITATEA ASOCIAȚIILOR DE ECONOMII ȘI ÎMPRUMUT

4.1. Indicatori generali

La situația din 30.06.2020 dețin licență de categoria A și B pentru desfășurarea activității asociațiilor de economii și împrumut 231 asociații, din care 167 licență de categoria A, 64 licență de categoria B, iar 1 asociație deține licența asociației centrale.

Dinamica indicatorilor de bază ai AEÎ este reflectată în **Tabelul nr.8.**

Tabelul nr.8 Indicatorii generali privind activitatea AEÎ

Indicatori	30.06.2019	30.06.2020	2020 față de 2019 (%)
	Numărul membrilor AEÎ (persoane)	169 405	150 358
Numărul beneficiarilor de împrumuturi (persoane)	41 153	38 026	92,40
Numărul depunătorilor de economii (persoane)	7 366	7 299	99,09
Capital propriu (mil. lei)	304,6	345,1	113,30
Împrumuturi acordate (mil. lei)	882,2	946,3	107,27
Depuneri de economii (mil. lei)	557,4	609,4	109,33
Credite bancare și împrumuturi primite (mil. lei)	128,7	106,4	82,67

Numărul membrilor asociațiilor la data de 30.06.2020 a scăzut cu aproximativ 11,24% comparativ cu perioada similară a anului precedent, de la 169 405 persoane la 150 358 persoane, iar numărul beneficiarilor de împrumuturi a constituit 38 026 persoane, micșorându-se cu 7,6% față de situația înregistrată la 30.06.2019.

Numărul depunătorilor de economii a constituit 7 299 persoane micșorându-se cu 0,91 % față de aceeași perioadă a anului precedent.

În perioada de referință, valoarea medie a unui împrumut ce revine unui membru beneficiar de împrumut a fost de 24,89 mii lei, valoare în creștere cu 3,45 mii lei sau cu 16,09% față de perioada similară a anului 2019.

Concomitent, valoarea medie a economiilor atrase sub formă de depuneri ce revine unui membru depunător s-a majorat cu 10,33%, fiind de 83,49 mii lei. Majorarea respectivă se datorează creșterii valorii depunerilor de economii cu 9,33%, precum și a reducerii numărului de depunători.

4.2. Portofoliul de împrumuturi acordate

Valoarea totală a împrumuturilor acordate membrilor asociațiilor la situația din 30.06.2020 este de 946,26 mil. lei, fiind în creștere cu 7,26% față de valoarea înregistrată la finele semestrului I 2019. **(Tabelul nr.8)** În structura portofoliului de împrumuturi consolidat al asociațiilor, 87,10% revin împrumuturilor pentru care se respectă condițiile contractuale (standarde) **Tabelul nr.9.**

Tabelul nr.9 Structura portofoliului de împrumuturi acordate de către AEÎ (mil. lei)

Categorii	Împrumuturi acordate		2020 față de 2019 (%)
	30.06.2019	30.06.2020	
Standard	803,23	824,21	102,61
Supravegheat	28,93	57,42	198,48
Substandard	11,83	15,60	131,87
Dubios	11,68	14,51	124,23
Compromis	26,48	34,52	130,36
Total	882,2	946,26	107,26

4.3. Active

La finele semestrului I 2020, volumul consolidat al activelor asociațiilor a constituit 1101,0 mil. lei, majorându-se cu 90,2 mil. lei sau cu 8,92% față de aceeași perioadă a anului precedent. Ponderea maximă în totalul activelor revine împrumuturilor acordate, care a constituit 85,94%. Structura activelor AEÎ la finele semestrului I 2019 și 2020 este prezentată în **Tabelul nr.10**.

Tabelul nr.10 Structura activelor AEÎ (mil. lei)

Active	30.06.2019	30.06.2020	2020 față de 2019 (%)
Împrumuturi acordate și creanțe privind dobânzile aferente diminuate cu valoarea provizionului	846,7	901,9	106.52
Investiții financiare (Fondul de lichidități, depozite bancare, etc.)	84,8	83,4	98.35
Numerar în casierie și la conturi curente	47,4	51,3	108.23
Imobilizări necorporale și corporale	22,3	29,4	131.84
Alte active	9,6	35,0	364.58
TOTAL	1010,8	1101,0	108.92

4.4. Capitalul propriu

Capitalul propriu consolidat al asociațiilor la data de 30.06.2020 a înregistrat valoarea de 345,1 mil. lei, fiind în creștere cu 40,47 mil. lei sau 13,28% față de perioada similară a anului 2019. În semestrul I 2020 asociațiile înregistrează profit net în mărime de 15,39 mil. lei.

Profitul nerepartizat al anilor precedenți constituie 313,97 mil. lei, fiind în creștere cu 17,99% față de anul 2019. Structura capitalului propriu al AEÎ la situația din 30.06.2020 este prezentată în **Tabelul nr.11**.

Tabelul nr.11 Structura capitalului propriu al AEÎ (mil. lei)

Capitalul Propriu	30.06.2019	30.06.2020	2020 față de 2019 (%)
Cote și capital nevărsat	15,22	15,17	99,67
Rezerve	1,62	0,77	47,53
Corecții ale rezultatelor anilor precedenți	-0,35	-0,28	80
Profit nerepartizat (pierdere neacoperită) al anilor precedenți	266,1	313,97	117,99
Profit net (pierdere netă) al perioadei de gestiune	21,32	15,39	72,18
Profit utilizat al perioadei de gestiune	0	0	-
Alte elemente de capital propriu	0,02	0,08	400
TOTAL	304,63	345,1	113,28

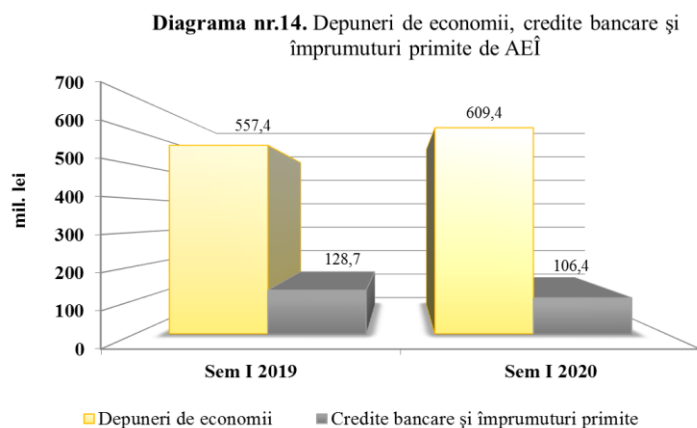
4.5. Depuneri de economii

La 30.06.2020 valoarea consolidată a depunerilor de economii atrase de asociațiile ce dețin licența de categoria B de la membri a constituit 609,43 mil. lei, majorându-se cu 9,34 % comparativ cu valoarea acestui indicator înregistrată la aceeași dată a anului 2019 **(Tabelul nr.12)**.

Tabelul nr.12 Structura depunerilor de economii după termenul de scadență (mil. lei)

Termenul de scadență	30.06.2019	30.06.2020	2020 față de 2019 (%)
Până la 1 lună	34,31	37,74	110,00
De la 1 lună până la 3 luni	55,26	57,35	103,78
De la 3 luni până la 1 an	255,57	262,45	102,69
De la 1 an până la 3 ani	172,05	215,51	125,26
De la 3 ani până la 5 ani	35,11	27,56	78,50
Peste 5 ani	5,06	8,82	174,31
Total	557,36	609,43	109,34

Din totalul depunerilor de economii ponderea maximă revine depunerilor de economii cu termenul de scadență cuprins între trei luni și un an, care constituie 43,06 %, în timp ce 35,36 % reprezintă depunerile de economii ce au termenul de scadență de la 1 an până la 3 ani. Volumul depunerilor de economii comparativ cu cel al creditelor bancare și al împrumuturilor primite este reflectat în **Diagrama nr.14.**



4.6. Rezultatele financiare

La finele semestrului I 2020 asociațiile au înregistrat profit net în volum de 15,4 mil. lei, indicator ce a înregistrat o scădere cu 5,9 mil. lei sau 27,7%, comparativ cu perioada similara a anului precedent. Venitul total a crescut ca urmare a majorării veniturilor din dobânzile aferente împrumuturilor acordate cu 4,65 %.

Rezultatele financiare ale AEÎ sunt reflectate în **Tabelul nr.13.**

Tabelul nr.13 Rezultatele financiare ale AEÎ (mil. lei)

Indicatori	30.06.2019	30.06.2020	2020 față de 2019(%)
Venituri din dobânzi	105,4	110,3	104,65
Cheltuieli privind dobânzile	32,95	33,39	101,33
Rezultatul net din constituirea și decontarea provizioanelor	-9,18	-14,97	163,07
Profit brut (pierdere brută)	63,27	61,92	97,87
Alte venituri din activitatea operațională	13,08	9,43	72,09
Cheltuieli administrative	54,7	56,8	103,84
Alte cheltuieli din activitatea operațională	1,7	2,0	117,65
Rezultatul din activitatea operațională: profit (pierdere)	19,9	12,47	62,66
Rezultatul din alte activități: profit (pierdere)	1,4	2,9	207,14
Profit (pierdere) pînă la impozitare	21,3	15,4	72,30
Cheltuieli privind impozitul pe venit	0	0	-
Profit net (pierdere netă) al perioadei de gestiune	21,3	15,4	72,3

V. ORGANIZAȚII DE CREDITARE NEBANCARĂ

La situația din 30.06.2020 în Registrul organizațiilor de creditare nebanclară autorizate sunt înregistrate 168 OCN cu dreptul de a desfășura activitate de creditare nebanclară. Dinamica indicatorilor de bază a OCN este reflectată în **Tabelul nr.14**.

Tabelul nr.14 Indicatorii generali privind activitatea OCN

Indicatori	31.06.2019	31.06.2020	2020 comparativ cu 2019 (%)
Numărul de OCN (care au prezentat situații financiare)	156	167	107,05
Total active (mil. lei)	9.858,02	10.436,76	105,87
Împrumuturi acordate și leasing financiar(mil. lei)	8.477,00	9.160,46	108,06
Credite bancare și împrumuturi primite (mil. lei)	5.894,30	5.956,87	101,06
Profit net (pierdere netă) al anului de gestiune (mil.lei)	413,68	263,33	63,66
Capitalul propriu (mil. lei)	2.978,69	3.613,87	121,32
Numărul beneficiarilor (persoane)	464 604	458 768	98,74

La finele semestrului I 2020, capitalul propriu al OCN a constituit 3.613,87 mil lei, înregistrând o majorare cu 21,32% comparativ cu aceeași perioadă a anului precedent. Activele sectorul OCN au fost în creștere cu 5,85%, astfel constituind 10.436,76 mil. lei.

VI. ACTIVITATEA BIROULUI ISTORIILOR DE CREDIT

În semestrul I 2020, licențe pentru activitatea de prestare a serviciilor de formare, prelucrare și păstrare a istoriilor de credit, precum și de prezentare a rapoartelor de credit și de prestare a serviciilor aferente o dețin 3 birouri a istoriilor de credit.

Total participanți la schimbul informațional sunt 11 bănci comerciale, 73 organizații de creditare nebanclară, 6 asociații de economii și împrumut, o asociație centrală de economii și împrumut, 2 persoane juridice prestatoare de servicii de telecomunicații și 3 persoane juridice care acordă credite/furnizează bunuri și servicii în credit.

		TOTAL sem. I 2020	Total din momentul formării bazei de date
Numărul contractelor de credit raportare de către sursele formării istoriilor de credit		727 091	2 731 721
Numărul istoriilor de credit conținute în baza de date	<i>Pers/fizice</i>	472 213	1 780 615
	<i>Pers/juridice</i>	5 426	26 950
Utilizatorilor istoriilor de credit	<i>care conține informație</i>	888 817	3 242 754
	<i>care nu conține informație</i>	444 279	2 286 495
Numărul rapoartelor de credit prezentate	<i>care conține informație</i>	202	2 362
	<i>care nu conține informație</i>	253	2 478