

Buletin Informativ Semestrul I 2019



Comisia Națională a Pieței Financiare
PIAȚA FINANCIARĂ NEBANCARĂ

Comisia Națională a Pieței
Financiare
mun. Chișinău bd. Ștefan cel
Mare și Sfânt 77.

+373 22 859 401

+373 22 859 430

PIAȚA DE CAPITAL

VOLUMUL EMISIUNILOR DE VM (mil. lei) <i>*2019 sem. I: 72,72 (↓321,4)</i>	INVESTIȚII STRĂINE EFECTUATE PE PIAȚA PRIMARĂ (mil. lei) <i>*2019 sem. I: 4,80 ↑</i>
--------------------------------------------------------------------------------	-----------------------------------------------------------------------------------------------

VOLUMUL TRANZACȚIILOR PE PIAȚA SECUNDARĂ (mil. lei) <i>*2019 sem. I: 2965,49 (↑549,96)</i>	VOLUMUL TRANZACȚIILOR PE PIAȚA REGLEMENTATĂ (mil. lei) <i>*2019 sem. I: 1749,48 (↑776,31)</i>
-----------------------------------------------------------------------------------------------------	-----------------------------------------------------------------------------------------------------------

VOLUMUL TRANZACȚIILOR ÎN AFARA PIEȚEI REGLEMENTATE (mil. lei) <i>*2019 sem I: 1214,43 (↓221,85)</i>	VOLUMUL TRANZACȚIILOR EFECTUATE ÎN CADRUL MTF (mil. lei) <i>*2019 sem I: 1,58 (↓4,5)</i>
-----------------------------------------------------------------------------------------------------------------	------------------------------------------------------------------------------------------------------

TRANZACȚII
CU PARTICIPAREA
INVESTITORILOR
STRĂINI (mil. lei)
** 2019 sem. I: 2101,35*

PIAȚA ASIGURĂRILOR

PRIME BRUTE SUBSCRISE (mil. lei) <i>*2019 sem. I: 769,5 (↑63,8)</i>	DESPĂGUBIRI ȘI INDEMNIZAȚII DE ASIGURARE (mil. lei) <i>*2019 sem. I: 347,0 (↑54,9)</i>
---------------------------------------------------------------------------	-------------------------------------------------------------------------------------------------

ACTIVE NETE ALE SOCIETĂȚILOR DE ASIGURARE (mil. lei) <i>*2019 sem. I: 1198,7 (↑710,8)</i>	REZERVE DE ASIGURARE (mil. lei) <i>*2019 sem I: 1587,9</i>
----------------------------------------------------------------------------------------------------	------------------------------------------------------------------

VOLUMUL TOTAL
AL PRIMELOR CEDATE
ÎN REASIGURARE (mil. lei)
**2019 sem. I: 154,5*

ASOCIAȚII DE ECONOMII ȘI ÎMPRUMUT

PORTOFOLIUL DE ÎMPRUMUTURI ACORDATE (mil. lei) <i>*2019 trim. I: 882,2(↑99,4)</i>	CAPITALUL PROPRIU (mil. lei) <i>*2019 trim. I: 304,63(↑40,63)</i>
--------------------------------------------------------------------------------------------	-------------------------------------------------------------------------

DEPUNERI DE ECONOMII cat. B(mil. lei) <i>*2019 trim. I: 557,36 (↑89,86)</i>	ACTIVE (mil. lei) <i>*2019trim.I: 1010,8(↑114,2)</i>
------------------------------------------------------------------------------------	------------------------------------------------------------

* ↑ - creștere față de perioada similară a anului precedent
↓ - descreștere față de perioada similară a anului precedent

CUPRINS

I. EVOLUȚIA PIEȚEI DE CAPITAL

- 1.1. Piața primară a valorilor mobiliare
 - 1.1.1. Emisiuni înregistrate la înființarea societăților pe acțiuni și emisiuni suplimentare de valori mobiliare
 - 1.1.2. Investiții străine efectuate pe piața primară a valorilor mobiliare
- 1.2. Piața secundară a valorilor mobiliare
 - 1.2.1. Tranzacții pe piața reglementată
 - 1.2.2. Tranzacții efectuate în cadrul sistemului multilateral de tranzacționare (MTF)
 - 1.2.3. Tranzacții în afara pieței reglementate
 - 1.2.4. Tranzacții cu participarea investitorilor străini

II. ACTIVITATEA PERSOANELOR LICENȚIATE ȘI AUTORIZATE PE PIAȚA DE CAPITAL

- 2.1. Bursa de Valori a Moldovei
- 2.2. Societățile de investiții
- 2.3. Societățile de registru

III. PIAȚA ASIGURĂRILOR

- 3.1. Prime brute subscrise
- 3.2. Despăgubiri și indemnizații de asigurare
- 3.3. Activele nete și capitalul social ale companiilor de asigurare
- 3.4. Rezervele de asigurare
- 3.5. Reasigurarea
- 3.6. Rezultatele financiare ale companiilor de asigurare

IV. ACTIVITATEA ASOCIAȚIILOR DE ECONOMII ȘI ÎMPRUMUT

- 4.1. Indicatori generali
- 4.2. Portofoliul de împrumuturi acordate
- 4.3. Active
- 4.4. Capitalul propriu
- 4.5. Depuneri de economii
- 4.6. Rezultate financiare

V. ACTIVITATEA BIROULUI ISTORILOR DE CREDIT

I. EVOLUȚIA PIETEI DE CAPITAL

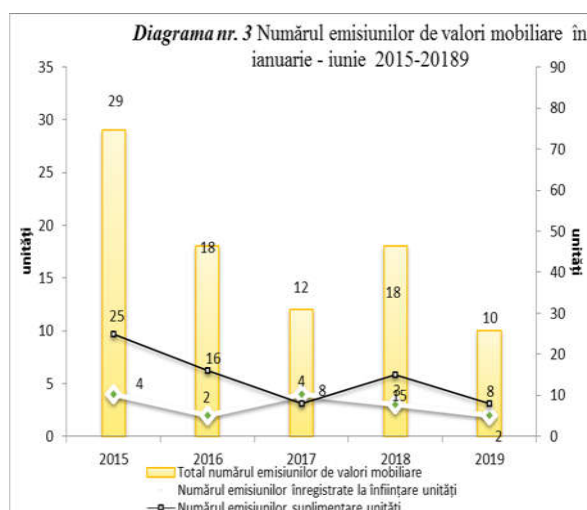
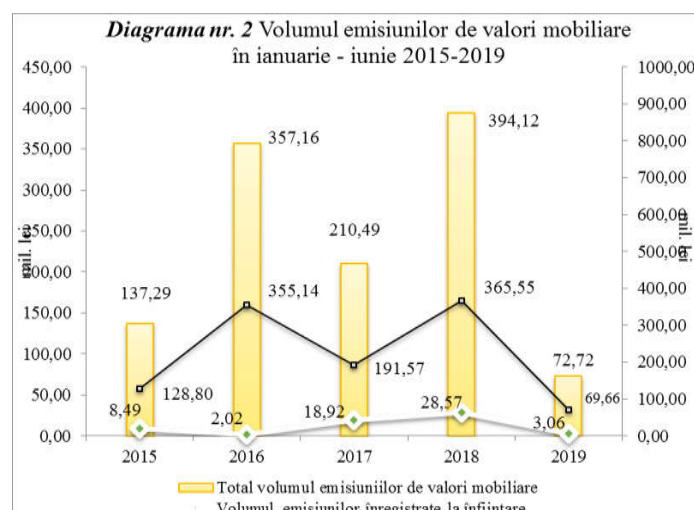
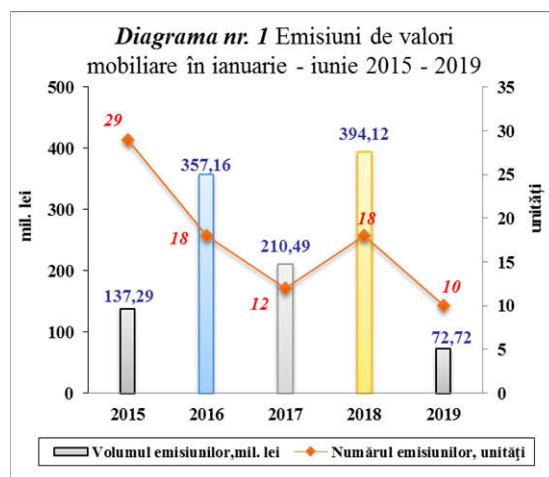
1.1. Piața primară a VM

1.1.1 Emisiuni înregistrate la înființarea societăților pe acțiuni și emisiuni suplimentare de valori mobiliare

Pe parcursul lunilor ianuarie - iunie 2019 în Registrul de stat al valorilor mobiliare (RSVM) au fost înregistrate 10 emisiuni de valori mobiliare în valoare de 72,72 mil. lei, cu 321,4 mil. lei sau de circa 5,42 ori mai puțin comparativ cu aceeași perioadă a anului 2018. **Diagrama nr.1)**

În perioada de referință au fost înregistrate 8 emisiuni suplimentare de valori mobiliare în volum de 69,66 mil. lei și, respectiv, 2 emisiuni de constituire a societății pe acțiuni în volum de 3,06 mil. lei.

Evoluția numărului și a volumului emisiunilor de valori mobiliare în ianuarie - iunie 2015 - 2019 sunt reflectate în **Diagrama nr.2 și Diagrama nr.3.**



În ianuarie - iunie 2019 din Registrul de stat al valorilor mobiliare au fost excluse valorile mobiliare a 77 societăți pe acțiuni. **(Tabelul nr.1)**

Tabelul nr.1 Excluderea valorilor mobiliare din Registrul de stat al valorilor mobiliare în ianuarie - iunie 2015 - 2019

Indicatori	2015	2016	2017	2018	2019
Numărul radierilor din RSVM în legătură cu reorganizarea societăților pe acțiuni	4	1	3	5	24
Numărul radierilor din RSVM în legătură cu lichidarea societăților pe acțiuni	9	10	6	5	53

1.1.2 Investiții străine efectuate pe piața primară a valorilor mobiliare

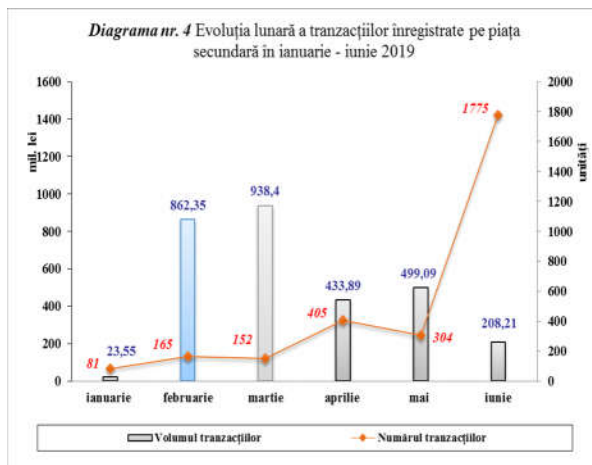
În perioada ianuarie-iunie 2019 au fost înregistrate pe piața primară investiții din Austria, în valoare de 4,80 mil. lei prin intermediul emisiunilor de valori mobiliare ce constituie 6,6% din volumul total al emisiunilor în semestrul I.

1.2. Piața secundară a VM

Tranzacții cu valori mobiliare pe piața secundară

În ianuarie – iunie 2019 pe piața secundară au fost efectuate 2882 tranzacții cu valori mobiliare în volum de 2965,49 mil. lei raportate la 53,33 mil. valori mobiliare, volumul acestora înregistrând o creștere cu 549,96 mil. lei sau cu 22,77% față de perioada ianuarie – martie 2018, iar numărul total al tranzacțiilor înregistrează o scădere de circa 1,63 ori față de anul 2018. (Tabelul nr.2)

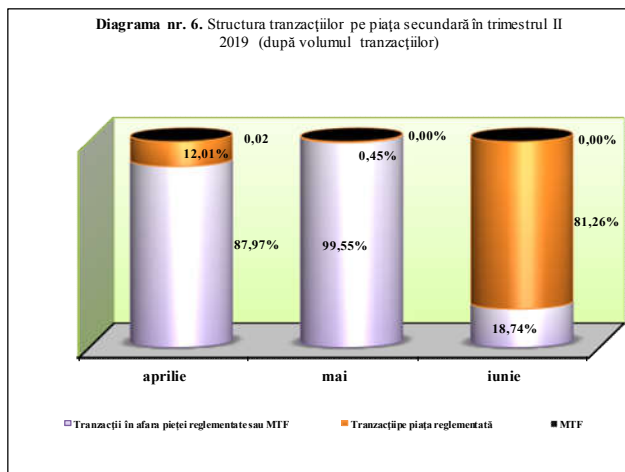
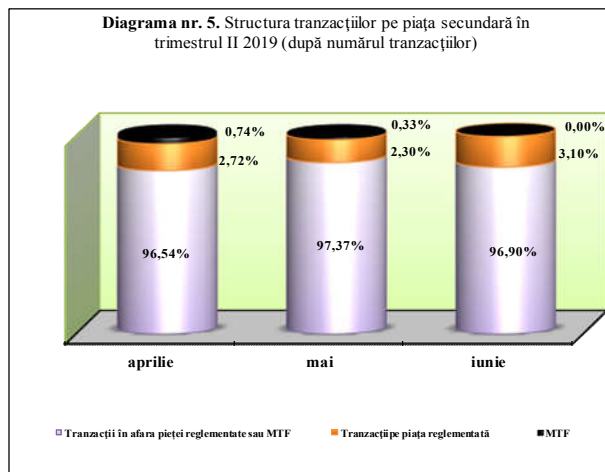
Indicatorii pieței secundare a valorilor mobiliare, în perioada ianuarie – martie 2019, reflectă o creștere a volumului tranzacțiilor de la 23,55 mil. lei în luna ianuarie la 938,4 mil. lei în luna martie. Totodată, numărul tranzacțiilor înregistrează o creștere semnificativă de la 81 în luna ianuarie până la 1775 tranzacții în luna iunie. (Diagrama nr.4)



Tabelul nr.2 Indicatorii privind volumele tranzacțiilor cu valori mobiliare corporative înregistrate în ianuarie – iunie 2018-2019

Ianuarie- martie	Piața reglementată		Sistemul multilateral de tranzacționare (MTF)		Tranzacții în afara pieței reglementate sau MTF		Total piața secundară	
	Numărul tranzacțiilor (unități)	Volumul tranzacțiilor (mil.lei)	Numărul tranzacțiilor (unități)	Volumul tranzacțiilor (mil.lei)	Numărul tranzacțiilor (unități)	Volumul tranzacțiilor (mil.lei)	Numărul total al tranzacțiilor (unități)	Volumul total al tranzacțiilor (mil.lei)
2018	206	973,17	43	6,08	4452	1436,28	4701	2415,53
2019	95	1749,48	37	1,58	2750	1214,43	2882	2965,49

Ponderea tranzacțiilor înregistrate pe piața secundară în trimestrul II 2019 după volumul tranzacțiilor și după numărul acestora este reflectată în Diagrama nr.5 și Diagrama nr.6.



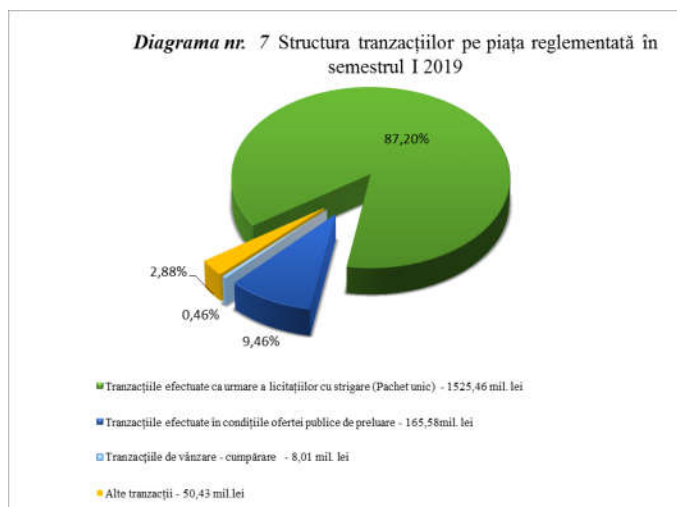
Totodată, în ianuarie – iunie 2019, pe piața secundară, CNPF a aprobat 6 prospecte ale ofertelor de preluare benevolă, un prospect de preluare obligatorie a acțiunilor și a înregistrat 3 cereri de retragere obligatorie a acțiunilor. **(Tabelul nr.3)**

Tabelul nr.3 Ofertele de preluare pe piața secundară derulate în ianuarie - iunie 2019

Nr.	Hotărârea CNPF	Data publicării în monitorul oficial	Denumirea ofertantului	Date despre valorile mobiliare ce constituie obiectul ofertei			
				Denumirea emitentului	Valoare nominală lei	Preț propus lei	Nr. de acțiuni ce constituie obiect al ofertei/retragării
Oferte de preluare benevolă a acțiunilor							
1.	nr.5/4 din 04.02.2019	08.02.2019	Negru Ion	„NUFĂRUL” S.A.	10,00	10,75	40 018
2.	nr.8/6 din 25.02.2019	01.03.2019	Iepuri Galina	„DRUM BUN”S.A.	10,00	10,00	25 550
3.	nr.9/2 din 04.03.2019	08.03.2019	„MOLDTRANS-TUR” SRL	„PARCUL DE AUTOBUZE DIN BĂLȚI” S.A.	11,00	5,00	157 533
4.	nr.10/2 din 11.03.2019	15.03.2019	Î.M.„KOMET-METAL” SRL	„ARES UT” S.A.	21,00	32,00	3 173
5.	nr.14/3 din 08.04.2019	12.04.2019	„ECOGAZGRUP” SRL	COMBINATUL DE PRODUCERE A MATERIALELOR DE CONSTRUCȚIE „USBA” SA	2,00	3,80	204 235
6.	nr.20/3 din 20.05.2019	24.05.2019	SC „DENIR LUX” SRL	„MOLDLOTO” S.A.	10,00	20,00	6 176
Oferte de preluare obligatorie a acțiunilor							
7.	nr.20/2 din 20.05.2019	24.05.2019	„DOVERIE-INVEST” J.S.C.	„Moldindconbank” S.A.	100,00	240,74	1 770 906
Cereri de retragere obligatorie a acțiunilor							
8.	nr.14/4 din 08.04.2019		Ion Negru	„NUFĂRUL” S.A.	10,00	10,75	24 204
9.	nr.15/9 din 15.04.2019		„MOLDTRANS-TUR”SRL	„PARCUL DE AUTOBUZE DIN BĂLȚI”.	11,00	5,00	128 186
10.	nr.17/8 din 22.04.2019		Î.M. „KOMET-METAL”SRL	„ARES UT” S.A.	21,00	32,00	2 835
11.	nr.23/7 din 10.06.2019		„ECOGAZGRUP” SRL	COMBINATUL DE PRODUCERE A MATERIALELOR DE CONSTRUCȚIE „USBA” S.A.	2,00	3,80	18 735
12.	nr.23/8 din 10.06.2019		Iepuri Galina	„DRUM BUN” S.A.	10,00	10,00	6 852

1.2.1 Tranzacții pe piața reglementată

În semestrul I 2019 pe piața reglementată au fost efectuate 95 tranzacții sau cu 111 mai puține comparativ cu semestrul I 2018, volumul total al acestora constituind 1749,48 mil. lei, fiind cu 776,31 mil. lei mai mult față de perioada similară a anului precedent. Numărul total de valori mobiliare tranzacționate se cifrează la 8,29 mil. unități. Potrivit structurii tranzacțiilor efectuate pe piața reglementată în semestrul I 2019, ponderea maximă după volum revine tranzacțiilor ca urmare a licitațiilor cu strigare (pachet unic) cu acțiunile emise în volum de 1525,46 mil. lei sau 87,20% din volumul total al tranzacțiilor efectuate pe piața reglementată.

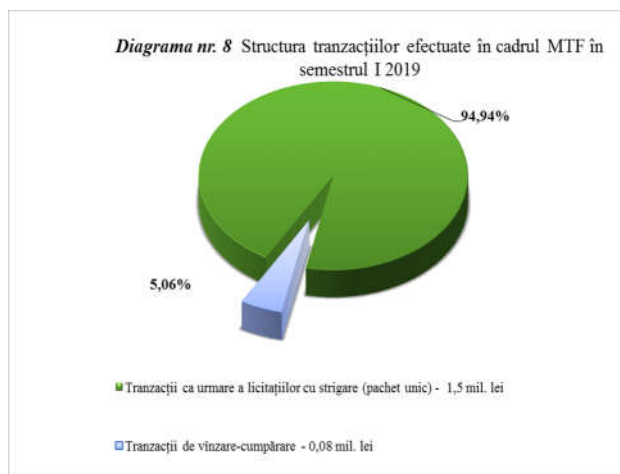


Totodată, au fost efectuate tranzacții ca rezultat al ofertei publice de preluare pe piața de capital care constituie 165,58 mil. lei sau 9,46% și, respectiv, tranzacții de vânzare - cumpărare - 8,01 mil. lei sau 0,46% și alte tranzacții în volum de 50,43 mil. lei sau 2,88% din volumul total al tranzacțiilor efectuate pe piața reglementată. (Diagrama nr.7)

1.2.2 Tranzacții efectuate în cadrul sistemului multilateral de tranzacționare (MTF)

În semestrul I 2019 în cadrul MTF au fost efectuate 37 tranzacții, fiind cu 6 tranzacții mai puțin comparativ cu semestrul I 2018, volumul total al acestora a constituit 1,58 mil. lei, fiind cu 4,5 mil. lei mai puțin față de perioada similară a anului precedent. Numărul total de valori mobiliare tranzacționate se cifrează la 0,75 mil. unități de valori mobiliare.

Potrivit structurii tranzacțiilor efectuate în cadrul MTF în semestrul I 2019, ponderea maximă după volum revine tranzacțiilor ca urmare a licitațiilor cu strigare (pachet unic) cu acțiunile emise de 4 emitenți constituind 1,5 mil. lei sau 94,94%. Totodată, tranzacțiile de vânzare - cumpărare emise de 4 emitenți constituie 0,08 mil. lei sau 5,06% din volumul total al tranzacțiilor efectuate în cadrul MTF. (Diagrama nr.8)



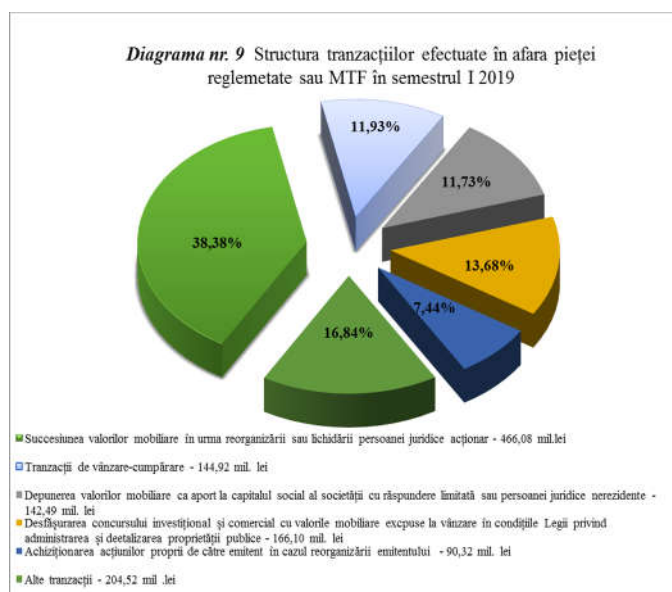
1.2.3 Tranzacții în afara pieței reglementate sau MTF

Conform rapoartelor prezentate de către entități, în semestrul I 2019 în afara pieței reglementate sau MTF au fost efectuate 2750 tranzacții în volum de 1214,43 mil. lei raportate la 44,29 mil. unități de valori mobiliare.

Comparativ cu semestrul I 2018 volumul tranzacțiilor în afara pieței reglementate sau MTF s-a micșorat cu 221,85 mil. lei.

Potrivit structurii tranzacțiilor efectuate în afara pieței reglementate sau MTF, în perioada de raportare ponderea maximă după volum revine tranzacțiilor privind succesiunea valorilor mobiliare în urma reorganizării sau lichidării persoanei juridice acționar care constituie 466,08 mil. lei sau 38,38% din volumul total al tranzacțiilor efectuate în afara pieței reglementate sau MTF. Totodată, tranzacțiile desfășurate prin concursul investițional și

comercial cu valorile mobiliare expuse la vânzare în condițiile Legii privind administrarea și deetalizarea proprietății publice constituie 166,10 mil. lei sau 13,68%, tranzacțiile de vânzare - cumpărare - 144,92 mil. lei sau 11,93%, tranzacții prin depunerea valorilor mobiliare ca aport la capitalul social al societății cu răspundere limitată sau persoanei juridice nerezidente - 142,49 mil. lei sau 11,73%, tranzacțiile prin achiziționarea acțiunilor proprii de către emitent în cazul reorganizării emitentului - 90,32 mil. lei sau 7,44% și, respectiv, alte tranzacții - 204,52 mil. lei sau 16,84% din volumul total al tranzacțiilor efectuate în afara pieței reglementate sau MTF. (Diagrama nr.9)



1.2.4 Tranzacții cu participarea investitorilor străini

Pe parcursul semestrului I 2019 cu implicarea nerezidenților au fost efectuate 61 tranzacții, dintre care 31 tranzacții de cumpărare, 11 tranzacții de vânzare, 19 tranzacții de donații și moșteniri, valoarea totală a tranzacțiilor a constituit 2101,35 mil. lei.

Pe parcursul sem. I 2019, de către nerezidenți s-au efectuat 21 tranzacții cu valori mobiliare emise de către bănci în valoare de 1069,78 mil. lei, ceea ce constituie 50,91% din volumul total al tranzacțiilor efectuate pe piața secundară cu implicarea investitorilor străini.

Cele mai semnificative tranzacții au fost efectuate de către nerezidenții din Bulgaria, Marea Britanie, Canada, Franța, Cipru și Rusia.

Dinamica structurii tranzacțiilor cu participarea investitorilor străini în semestrul I 2018-2019 este prezentată în **Tabelul nr.4**.

Tabelul nr.4 Volumul tranzacțiilor după tipuri de tranzacții efectuate în perioada semestrului I 2018-2019 cu implicarea investitorilor străini (mil. lei)

<i>Tipul tranzacției</i>	Sem I 2018	Sem I 2019
Cumpărări	958,87	987,11
Vânzări	882,65	143,75
Donații/Moșteniri/Sucesiuni	2733,8	970,49
Aport în capitalul social	18,66	0

II. ACTIVITATEA PERSOANELOR LICENȚIATE ȘI AUTORIZATE PE PIAȚA DE CAPITAL

2.1. Bursa de Valori a Moldovei

Bursa de Valori a Moldovei (BVM) a activat pe parcursul semestrului I 2019, în conformitate cu licența de operator de piață și a autorizației de piață reglementată, eliberată pe termen nelimitat în temeiul Hotărârii CNPF nr. 23/3 din 08.05.2015¹ și a autorizației de sistem multilateral de tranzacționare, eliberată pe termen nelimitat în temeiul Hotărârii CNPF nr. 60/8 din 13.11.2015².

La finele semestrului I 2019 mărimea capitalului propriu al BVM a constituit 13,43 mil. lei. Comparativ cu perioada similară a anului precedent, mărimea capitalului propriu a înregistrat o creștere cu 7,55 mil. lei.

2.2. Societățile de investiții

Pe parcursul semestrului I 2019 pe piața de capital au activat, în baza licențelor pentru dreptul de a presta servicii pe piața de capital, 15 societăți de investiții, inclusiv 8 bănci. Prin intermediul societăților de investiții nebankare au fost efectuate 127 tranzacții pe piața reglementată în valoare totală de 8,72 mil. lei și, respectiv, 73 de tranzacții efectuate în cadrul MTF și 28 tranzacții în afara pieței reglementate în volum cumulativ de 5,33 mil. lei.

Totoată, pe piața reglementată de către societățile de investiții bancare au fost efectuate 62 tranzacții în volum de 3490,25 mil. lei. În cadrul MTF a fost înregistrată 1 tranzacție în volum de 0,01 mil. lei, iar în afara pieței reglementate și MTF au fost înregistrate 7 tranzacții în volum de 0,13 mil. lei.

Notă: Numărul și volumul tranzacțiilor efectuate pe piața reglementată și în cadrul MTF au fost calculate cumulativ, atât din partea vânzătorului, cât și a cumpărătorului.

2.3. Societățile de registru

La finele semestrului I 2019, pe piața de capital, au prestat servicii de ținere a registrului deținătorilor de valori mobiliare 8 societăți de registru în baza autorizațiilor acordate de CNPF pentru dreptul de a desfășura activitatea profesionistă pe piața de capital.

Conform prevederilor pct. 113 și pct. 115 din Regulamentul privind licențierea și autorizarea pe piața de capital, aprobat prin Hotărârea CNPF nr. 56/11 din 14.11.2014, cerințele obligatorii față de capitalul propriu minim pentru desfășurarea activității de ținere a registrului (1,0 mil. lei) și fondul de garanție (0,3 mil. lei) au fost respectate de toate societățile de registru.

În semestrul I 2019 societățile de registru au înregistrat următorii indicatori economici: valoarea totală a capitalului social și suplimentar – 6,15 mil. lei, valoarea totală a capitalului propriu – 12,17 mil. lei și, respectiv, profit net – 1,23 mil. lei.

¹ Monitorul Oficial al Republicii Moldova nr.115-123/758 din 15.05.2015.

² Monitorul Oficial al Republicii Moldova nr.311-316/2261 din 20.11.2015.

III. PIAȚA ASIGURĂRILOR

3.1. Prime brute subscrise

La situația din 30.06.2019 activitate licențiată pe piața asigurărilor au desfășurat 14 companii de asigurări. În semestrul I 2019 primele brute subscrise din activitatea de asigurări au constituit 769,5 mil. lei, înregistrând o creștere de 9,04% sau cu 63,8 mil. lei, față de perioada similară a anului precedent. Dinamica volumului primelor brute subscrise în ianuarie-iunie 2015-2019 se prezintă în **Tabelul nr.5**.

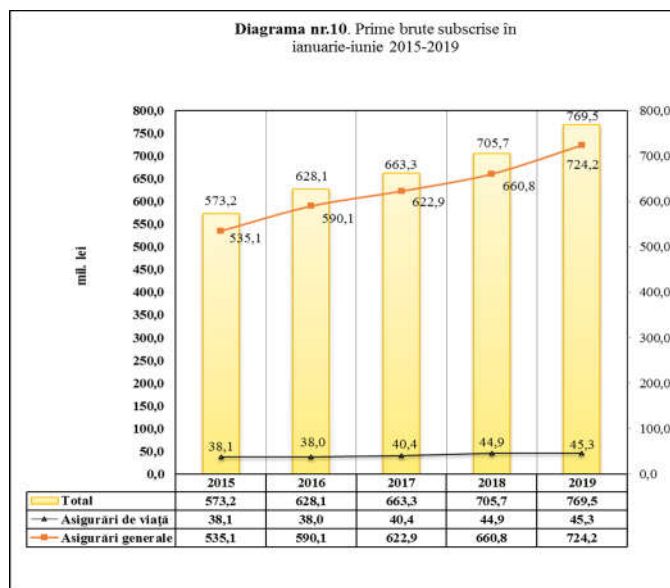
Tabelul nr.5 Volumul primelor subscrise în ianuarie-iunie 2015-2019

Anul	Prime brute subscrise (mil. lei)	Modificarea față de anul precedent	
		În mărime relativă (%)	În mărime absolută (mil. lei)
2015	573,2	-0,46	-2,6
2016	628,1	9,58	54,9
2017	663,3	5,60	35,2
2018	705,7	6,39	42,4
2019	769,5	9,04	63,8

Din volumul total de prime brute subscrise la nivelul pieței asigurărilor, asigurările de viață au generat prime brute subscrise în valoare de 45,3 mil. lei, fiind în creștere cu 0,89%, față de perioada similară a anului 2018. Primele brute subscrise în asigurări generale au constituit 724,2 mil. lei, fiind în creștere cu 9,59% față de ianuarie – iunie 2018.

Ponderea, asigurărilor generale în totalul primelor brute subscrise constituie 94,11% înregistrând o creștere de 0,47 puncte procentuale, iar cea a asigurărilor de viață s-a redus de la 6,36% până la 5,89%. Dinamica primelor brute subscrise pe total și pe categorii de asigurare în primele 6 luni ale anilor 2015-2019 se prezintă în **Diagrama nr.10**.

Companiile de asigurări, conform raportărilor prezentate la data de 30.06.2019, dețineau un



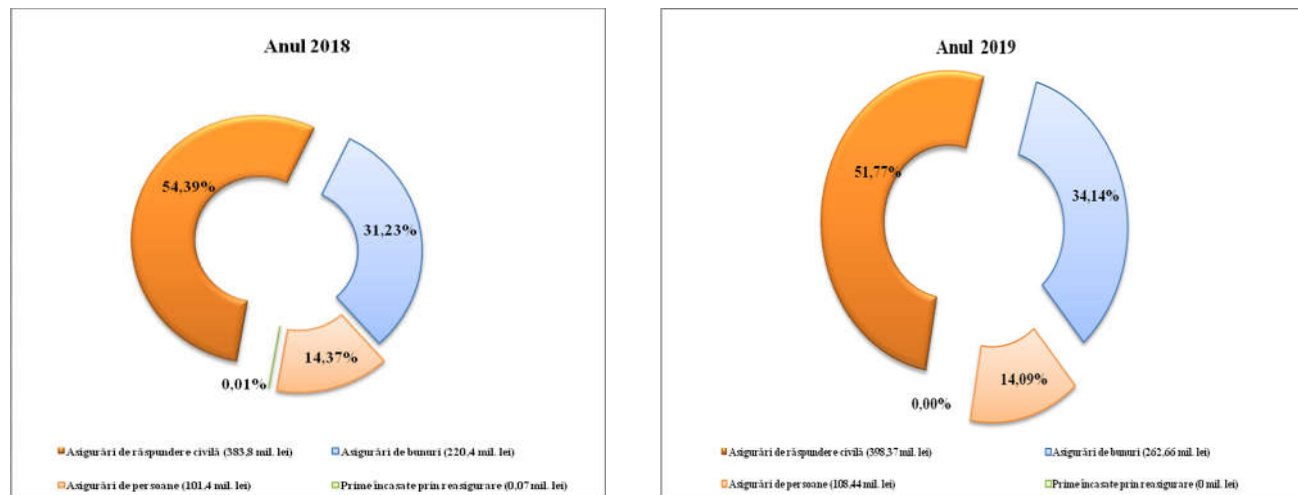
portofoliu de 880 423 contracte/polițe în vigoare, sau cu 83 546 contracte/polițe mai mult decât la 30.06.2018. Numărul contractelor/polițelor de asigurare în vigoare raportate de companiile de asigurări, care au practicat asigurări generale, constituia la data de 30.06.2019, 854 323 unități, reprezentând 97,04% din totalul polițelor în vigoare. În sectorul asigurărilor de viață companiile au raportat un număr de 26 100 polițe în vigoare, reprezentând, 2,96% din totalul polițelor de asigurare în vigoare.

Indicatorii primelor brute subscrise pe obiect al asigurării în perioada de referință comparativ cu perioada similară a anului precedent, au înregistrat următoarele modificări. Asigurările de răspundere civilă au crescut cu 3,80%, ceea ce constituie 14,6 mil. lei, asigurările de bunuri au crescut cu 19,18%, respectiv cu 42,3 mil. lei, asigurările de persoane s-au majorat cu 6,94% sau cu 7,0 mil. lei.

Structura primelor brute subscrise în perioada ianuarie – iunie 2019 s-a modificat, astfel ponderea asigurărilor obligatorii constituie 41,06% (316,0 mil. lei), respectiv a asigurărilor facultative – 58,94% (453,5 mil. lei). Potrivit obiectului asigurării segmentul asigurărilor de răspundere civilă reprezintă 51,77% din total, asigurările de bunuri – 34,14% și asigurările de persoane – 14,09%.

Structura primelor brute subscrise în ianuarie – iunie 2018-2019 se prezintă în **Diagrama nr.11**.

Diagrama nr.11 Structura primelor brute subscrise în ianuarie-iunie 2018-2019



3.2. Despăgubiri și indemnizații de asigurare

În semestrul I 2019 companiile de asigurări au plătit despăgubiri și indemnizații de asigurare în sumă de 347,0 mil. lei, indicatorul respectiv fiind majorat față de perioada similară a anului precedent cu 54,9 mil. lei sau cu 18,80%. Dinamica despăgubirilor și indemnizațiilor de asigurare plătite de asigurători în ianuarie-iunie 2015-2019 se prezintă în **Tabelul nr.6**.

Tabelul nr.6 Despăgubirile și indemnizațiile de asigurare plătite în ianuarie-iunie 2015-2019

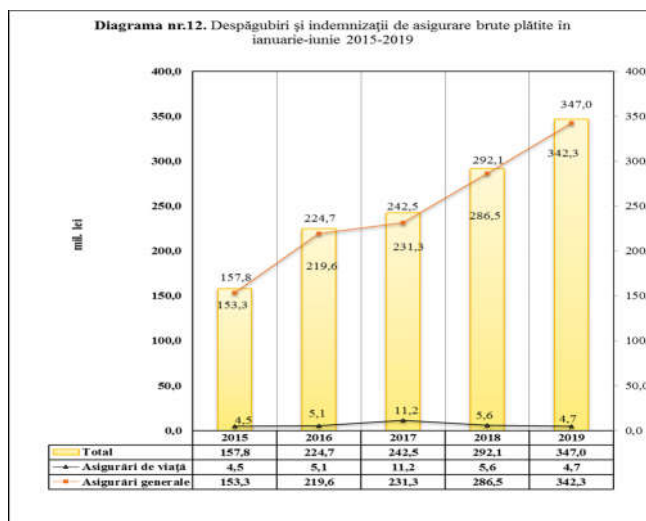
Anul	Despăgubiri și indemnizații plătite (mil. lei)	Modificarea față de anul precedent	
		În mărime relativă (%)	În mărime absolută (mil. lei)
2015	157,8	-43,42	-121,1
2016	224,7	42,40	66,9
2017	242,5	7,92	17,8
2018	292,1	20,45	49,6
2019	347,0	18,80	54,9

Raportate la totalul primelor brute subscrise, despăgubirile plătite au constituit 45,09%, înregistrând o majorare în valoare absolută cu 3,70 puncte procentuale față de perioada similară a anului precedent.

Asigurătorii care au desfășurat asigurări generale au plătit despăgubiri în sumă de 342,3 mil. lei sau 98,64% din totalul despăgubirilor plătite, iar la categoria de asigurări de viață companiile au plătit indemnizații în sumă de 4,7 mil. lei, cota lor fiind de 1,36%.

Dinamica despăgubirilor și indemnizațiilor de asigurare plătite în asigurări generale și în asigurări de viață în ianuarie - iunie 2015-2019 se prezintă în **Diagrama nr.12**.

Raportate la primele brute subscrise pentru



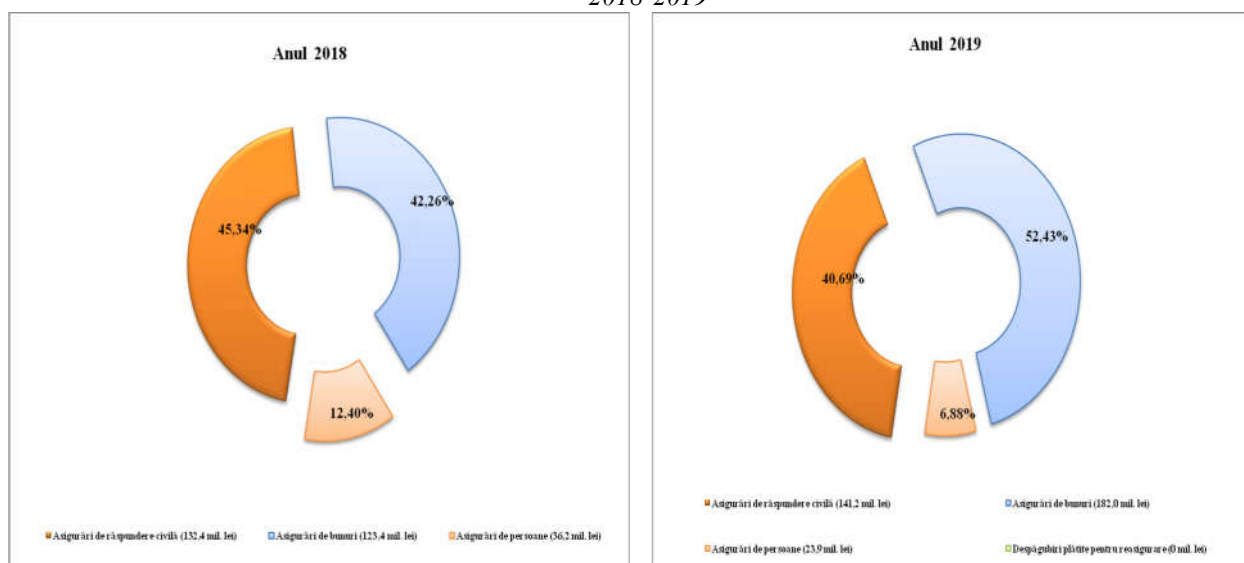
asigurările generale în semestrul I 2019, despăgubirile plătite au reprezentat 47,27%, iar raportul pentru asigurările de viață constituie 10,38%.

În perioada de referință comparativ cu situația similară a anului precedent despăgubirile plătite pentru asigurările de răspundere civilă au înregistrat o creștere cu 6,65% sau cu 8,79 mil. lei, asigurările de bunuri s-au majorat cu 47,41% sau cu 58,55 mil. lei, iar pentru asigurările de persoane s-a redus cu 33,98% sau cu 12,3 mil. lei.

În rezultat, structura despăgubirilor plătite în semestrul I 2019 s-a modificat esențial – cota parte a despăgubirilor pentru asigurări de bunuri a crescut cu 10,17 puncte procentuale, pentru asigurări de răspundere civilă s-a redus cu 4,65 puncte procentuale și pentru asigurări de persoane s-a redus cu 5,52 puncte procentuale. **(Diagrama nr.13).**

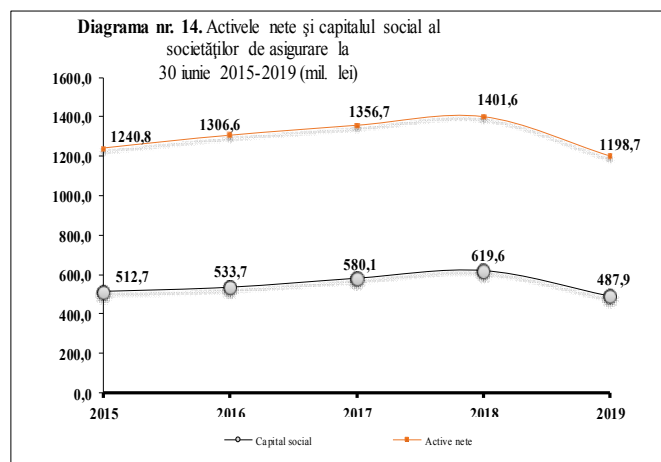
Despăgubirile plătite raportate la primele brute subscrise pentru asigurările obligatorii au constituit 40,93%, iar pentru asigurările facultative – 48,00%. Potrivit obiectului asigurării, despăgubirile plătite raportate la primele brute subscrise au reprezentat pentru asigurările de bunuri – 69,24%, pentru asigurările de răspundere civilă – 35,44% și pentru asigurările de persoane – 22,05%.

Diagrama nr.13 Structura despăgubirilor și indemnizațiilor de asigurare în ianuarie-iunie 2018-2019



3.3. Activele nete și capitalul social ale companiilor de asigurări

Activele nete ale companiilor de asigurări la 30.06.2019 au constituit 1198,7 mil. lei. Modificări pozitive față de perioada similară a anului precedent au fost înregistrate la 8 companii, în volum de 85,2 mil. lei. În același timp, indicatorul dat s-a redus la 6 companii cu 40,0 mil. lei. Valoarea totală a capitalului social vărsat la 30.06.2019 de către companii a constituit 487,9 mil. lei. **(Diagrama nr.14)**



3.4. Rezervele de asigurare

La finele semestrului I 2019 valoarea totală a rezervelor tehnice pentru contractele de asigurări generale și de viață constituiau 1587,9 mil. lei în creștere cu 1,67% față de perioada similară a anului precedent. (Diagrama nr.15)

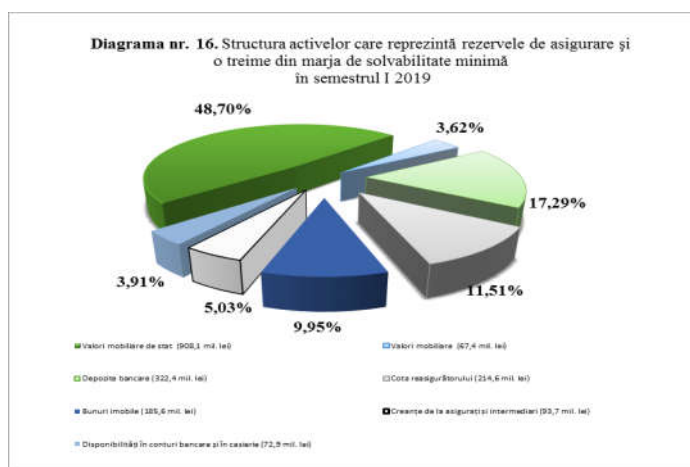
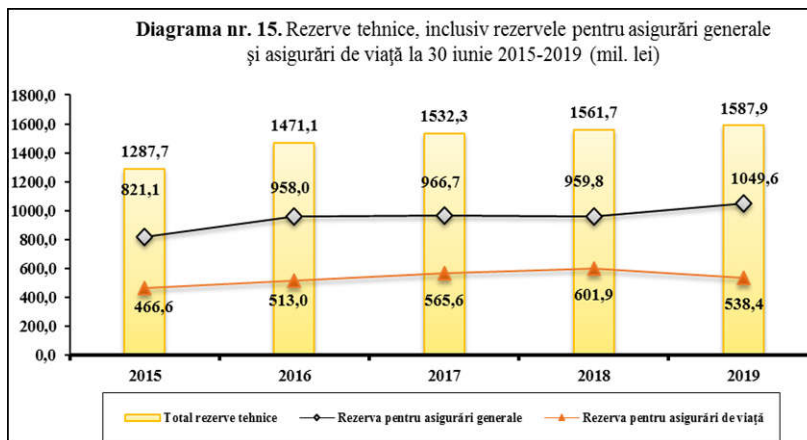
Rezervele constituite pentru riscurile asumate prin contractele de asigurări generale sunt:

- ✓ Rezerva primei necâștigate în volum de 611,2 mil. lei (58,24% din valoarea totală a rezervelor aferente asigurărilor generale);
- ✓ Rezerva de daune declarate, dar nesoluționate în volum de 238,7 mil. lei (22,74% din valoarea totală a rezervelor aferente asigurărilor generale);

Rezerva de daune neavizate și alte rezerve tehnice în volum de 199,7 mil. lei (19,02% din totalul rezervelor aferente asigurărilor generale).

Conform cerințelor stabilite, asigurătorii sunt obligați să acopere rezervele de asigurare și marja de solvabilitate minimă cu valori mobiliare, depozite bancare, disponibilități în conturi bancare curente, disponibilități în casierie, bunuri imobile, creanțe de la asigurați și intermediari.

Plasarea activelor admise să reprezinte rezervele de asigurare și o treime din marja de solvabilitate minimă ale companiilor de asigurări conform situației din 30.06.2019 se prezintă în Diagrama nr.16.



3.5. Reasigurarea

Volumul total al primelor cedate în reasigurare, cumulate pentru asigurări generale și de viață, a constituit în perioada de referință 154,5 mil. lei. Ponderea primelor, cedate în reasigurare, în volumul total de prime brute subscrise în semestrul I 2019 a constituit 20,08%.

Principalii indicatori ai activității de reasigurare se prezintă în Tabelul nr.7.

Tabelul nr.7 Principalii indicatori ai primelor cedate în reasigurare în ianuarie-iunie 2019, mil. lei

Indicatori	Asigurări generale	Asigurări de viață	Total (generale și de viață)
Prime brute subscrise, mil. lei	724,2	45,3	769,5
Prime cedate în reasigurare, mil. lei	152,9	1,6	154,5
Ponderea primelor cedate în reasigurare în totalul primelor brute subscrise, %	21,11	3,53	20,08

3.6. Rezultatele financiare ale companiilor de asigurare

Conform rezultatelor financiare, companiile de asigurări au raportat în perioada ianuarie – iunie 2019 un profit net (pierdere netă) de 55,7 mil. lei. Valoarea cumulată a profitului net înregistrată de către 11 asigurători a constituit 58,0 mil. lei. În același timp, 3 companii de asigurări au înregistrat pierdere financiară în sumă de 2,3 mil. lei.

II. ACTIVITATEA ASOCIAȚIILOR DE ECONOMII ȘI ÎMPRUMUT

4.1. Indicatori generali

Conform situației la data de 30.06.2019 dețin licență de categoria A și B pentru desfășurarea activității asociațiilor de economii și împrumut 242 asociații, din care 176 licență de categoria A, 64 licență de categoria B, iar alte 2 asociații dețin licența asociației centrale.

Dinamica indicatorilor de bază ai AEÎ este reflectată în **Tabelul nr.8.**

Tabelul nr.8 Indicatorii generali privind activitatea AEÎ

Indicatori	30.06.2018	30.06.2019	2019 față de 2018 (%)
Numărul membrilor AEÎ (persoane)	396 755	169 405	42,7
Numărul beneficiarilor de împrumuturi (persoane)	42 717	41 153	96,34
Numărul depunătorilor de economii (persoane)	7 260	7 366	101,46
Capital propriu (mil. lei)	264,0	304,63	115,39
Împrumuturi acordate (mil. lei)	782,8	882,2	112,7
Depuneri de economii (mil. lei)	467,5	557,4	119,23
Credite bancare și împrumuturi primite (mil. lei)	143,9	128,7	89,44

Numărul membrilor asociațiilor la data de 30.06.2019 a scăzut cu aproximativ 57,3% comparativ cu perioada similară a anului precedent, de la 396755 persoane la 169405 persoane, iar numărul beneficiarilor de împrumuturi a constituit 41153 persoane, micșorându-se cu 3,66 % față de situația înregistrată la 30.06.2018.

Numărul depunătorilor de economii a constituit 7366 persoane majorându-se cu 1,46 % față de aceeași perioadă a anului precedent.

În perioada de referință, valoarea medie a unui împrumut ce revine unui membru beneficiar de împrumut a fost de 21,44 mii lei, valoare în creștere cu 3,11 mii lei sau cu 16,97% față de perioada similară a anului 2018.

Concomitent, valoarea medie a economiilor atrase sub formă de depuneri ce revine unui membru depunător s-a majorat cu 17,52%, fiind de 75,67 mii lei. Majorarea respectivă se datorează creșterii valorii depunerilor de economii cu 19,23%.

4.2. Portofoliul de împrumuturi acordate

Valoarea totală a împrumuturilor acordate membrilor asociațiilor la situația din 30.06.2019 este de 882,2 mil. lei, fiind în creștere cu 12,7% față de valoarea înregistrată la finele semestrului I 2018. **(Tabelul nr.8)** Conform situației la finele semestrului I 2019, în structura portofoliului de împrumuturi consolidat al asociațiilor, 91,05% revin împrumuturilor pentru care se respectă condițiile contractuale (standarde) **Tabelul nr.9.**

Tabelul nr.9 Structura portofoliului de împrumuturi acordate de către AEÎ (mil. lei)

Categorie	Împrumuturi acordate		2019 față de 2018 (%)
	30.06.2018	30.06.2019	
Standard	729,3	803,23	110,14
Supravegheat	18,8	28,93	153,88
Substandard	9,5	11,83	124,53
Dubios	9,4	11,68	124,25
Compromis	15,8	26,48	167,6
Total	782,8	882,2	112,7

4.3. Active

Conform situației la finele semestrului I 2019, volumul consolidat al activelor asociațiilor a constituit 1010,8 mil. lei, majorându-se cu 114,2 mil. lei sau cu 12,74% față de aceeași perioadă a anului precedent. Ponderea maximă în totalul activelor revine împrumuturilor acordate, care a constituit 83,76 %. Structura activelor AEÎ conform situației la finele semestrului I 2018 și 2019 este prezentată în **Tabelul nr.10.**

Tabelul nr.10 Structura activelor AEÎ (mil. lei)

Active	30.06.2018	30.06.2019	2019 față de 2018 (%)
Împrumuturi acordate și creanțe privind dobânzile aferente diminuate cu valoarea provizionului	759,5	846,7	111,48
Mijloace bănești în numerar, conturi curente și depozite bancare	37,5	48,7	129,87
Imobilizări necorporale și corporale	19,8	22,3	112,63
Titluri de valoare	5,1	13,2	258,82
Alte active și mijloace bănești	74,7	79,9	106,96
TOTAL	896,6	1010,8	112,74

4.4. Capitalul propriu

Capitalul propriu consolidat al asociațiilor la data de 30.06.2019 a înregistrat valoarea de 304,63 mil. lei, fiind în creștere cu 40,36 mil. lei sau 15,39% față de perioada similară a anului 2018. În semestrul I 2019 asociațiile înregistrează profit net în mărime de 21,32 mil. lei.

Profitul nerepartizat al anilor precedenți constituie 266,1 mil. lei, fiind în creștere cu 15,6% față de anul 2018. Structura capitalului propriu al AEÎ la situația din 31.03.2019 este prezentată în **Tabelul nr.11.**

Tabelul nr.11 Structura capitalului propriu al AEÎ (mil. lei)

Capitalul Propriu	30.06.2018	30.06.2019	2019 față de 2018 (%)
Cote și capital nevărsat	15,5	15,22	98,19
Rezerve	0,7	1,62	231,43
Corecții ale rezultatelor anilor precedenți	0,2	0,35	175
Profit nerepartizat (pierdere neacoperită) al anilor precedenți	230,2	266,1	115,6
Profit net (pierdere netă) al perioadei de gestiune	17,4	21,32	122,53
Profit utilizat al perioadei de gestiune	0	0	0
Alte elemente de capital propriu	0	0,02	0
TOTAL	264,0	304,63	115,39

4.5. Depuneri de economii

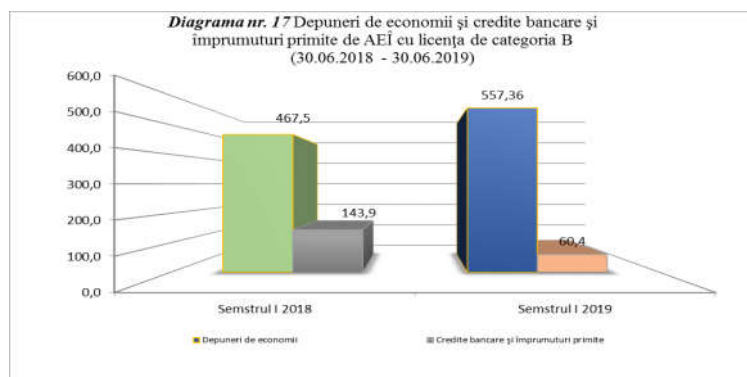
La data de 30.06.2019 valoarea consolidată a depunerilor de economii atrase de asociațiile ce dețin licența de categoria B de la membri a constituit 557,36 mil. lei, majorându-se cu 19,22 % comparativ cu valoarea acestui indicator înregistrată la aceeași dată a anului 2018 (**Tabelul nr.12.**)

Tabelul nr.12 Structura depunerilor de economii după termenul de scadență (mil. lei)

Termenul de scadență	30.06.2018	30.06.2019	2019 față de 2018 (%)
Până la 1 lună	24,0	34,31	142,96
De la 1 lună până la 3 luni	52,9	55,26	104,46
De la 3 luni până la 1 an	232,6	255,57	109,87
De la 1 an până la 3 ani	136,5	172,05	126,04
De la 3 ani până la 5 ani	20,3	35,11	172,95
Peste 5 ani	1,2	5,06	421,67
Total	467,5	557,36	119,22

Din totalul depunerilor de economii ponderea maximă revine depunerilor de economii cu termenul de scadență cuprins între trei luni și un an, care constituie 48,85 %, în timp ce 30,95 % reprezintă depunerile de economii ce au termenul de scadență de la 1 an până la 3 ani.

Volumul depunerilor de economii comparativ cu cel al creditelor bancare și al împrumuturilor primite este reflectat în **(Diagrama nr.17).**



4.6. Rezultatele financiare

La finele trimestrului I 2019 asociațiile au înregistrat profit net în volum de 9,19 mil. lei, indicator ce a înregistrat o majorare de 0,7 mil. lei sau 7,9%, comparativ cu perioada similara a anului precedent. Venitul total a crescut ca urmare a majorării veniturilor din dobânzile aferente împrumuturilor acordate cu 14,7 %.

Rezultatele financiare ale AEÎ sunt reflectate în **Tabelul nr.13.**

Tabelul nr.13 Rezultatele financiare ale AEÎ (mil. lei)

Indicatori	30.06.2018	30.06.2019	2019 față de 2018(%)
Venituri din dobânzi	95,0	105,4	110,95
Cheltuieli privind dobânzile	32,2	32,95	102,35
Rezultatul net din constituirea și decontarea provizioanelor	-10,9	-9,18	84,22
Profit brut (pierdere brută)	51,9	63,27	121,91
Alte venituri din activitatea operațională	12,3	13,08	106,34
Cheltuieli administrative	46,3	54,7	118,14
Alte cheltuieli din activitatea operațională	1,7	1,7	100
Rezultatul din activitatea operațională: profit (pierdere)	16,2	19,9	122,84
Rezultatul din alte activități: profit (pierdere)	1,2	1,4	116,67
Profit (pierdere) pînă la impozitare	17,4	21,3	122,4
Cheltuieli privind impozitul pe venit	0,003	0	0
Profit net (pierdere netă) al perioadei de gestiune	17,4	21,3	122,4

V. ACTIVITATEA BIROULUI ISTORIILOR DE CREDIT

La situația din 30.06.2019, licențe pentru activitatea de prestare a serviciilor de formare, prelucrare și păstrare a istoriilor de credit, precum și de prezentare a rapoartelor de credit și de prestare a serviciilor aferente dețineau 3 birouri a istoriilor de credit.

		TOTAL sem. I 2019	Total din momentul formării bazei de date	
Numărul contractelor de credit raportare de către sursele formării istoriilor de credit		533 815	1 645 046	
Numărul istoriilor de credit conținute în baza de date	<i>Pers/fizice</i>	483 553	1 024 676	
	<i>Pers/juridice</i>	1 474	19 713	
Numărul rapoartelor de credit prezentate	Utilizatorilor istoriilor de credit	<i>care conține informație</i>	329 403	
		<i>care nu conține informație</i>	324 436	
	Subiecților istoriilor de credit	<i>care conține informație</i>	266	1 833
		<i>care nu conține informație</i>	285	1 852