



PIAȚA PRIMARĂ

În ianuarie 2026 în Registrul emitenților de valori mobiliare (REVM) au fost înregistrate o emisiune de acțiuni de constituire în valoare de 29,48 mil. lei (92,56%) și 2 emisiuni suplimentare de acțiuni în valoare totală de 2,37 mil. lei (7,44%), (Tabelul nr.1).

Tabelul nr. 1 Emisiunile de valori mobiliare înregistrate în REVM în ianuarie 2026

Denumirea emitentului	Codul ISIN	Suma emisiei, lei	Numărul de acțiuni, unități	Valoarea nominală, lei	Data adoptării deciziei
<i>Emisiuni de constituire</i>					
OP „BURSA INTERNAȚIONALĂ A MOLDOVEI” S.A.	MD1001000170	29 475 000	2 947 500	10	20.01.26
<i>Emisiuni suplimentare</i>					
SA „INTERMEDIAR”	MD14MDR1009	2 000 000	2 000 000	1	06.01.26
SA „CARTUȘ” *	MD1001000030	370 686	123 562	8	27.01.26
<i>Total emisiuni de constituire</i>	<i>1</i>	<i>29 475 000</i>			
<i>Total emisiuni suplimentare</i>	<i>2</i>	<i>2 370 686</i>			
TOTAL VALORI MOBILIARE	3	31 845 686			

* Restructurarea emisiunii de acțiuni plasate prin majorarea valorii nominale a unei acțiuni

Volumul total al emisiunilor de valori mobiliare în luna de referință a fost în descreștere în raport cu luna decembrie a anului precedent cu 118,16 mil. lei (78,77%) și în creștere în raport cu indicatorul înregistrat în luna ianuarie a anului precedent cu 6,99 mil. lei (28,12%).

Valorile înregistrate în luna curentă sunt unele din cele mai mici din ultimii doi ani, fiind de circa 2,8 ori mai mici decât media lunară a aceleiași perioade. În mare parte acest fapt se datorează lipsei emisiunilor de valori mobiliare corporative, care pe parcursul perioadei 2024-2025 au înregistrat valori considerabile în coșul total al valorilor mobiliare emise.

Volumul investițiilor străine în ianuarie 2026 a constituit 8,84 mil. lei ce reprezintă 27,76% din volumul total al emisiunilor aferente perioadei de raportare.

Evoluția volumului și a numărului emisiunilor lunare de valori mobiliare în perioada anilor 2024-2026 este reflectată în Diagramele nr. 1-4.

Diagrama nr. 1 Evoluția emisiunilor totale de valori mobiliare, înregistrate în perioada 2024-2026

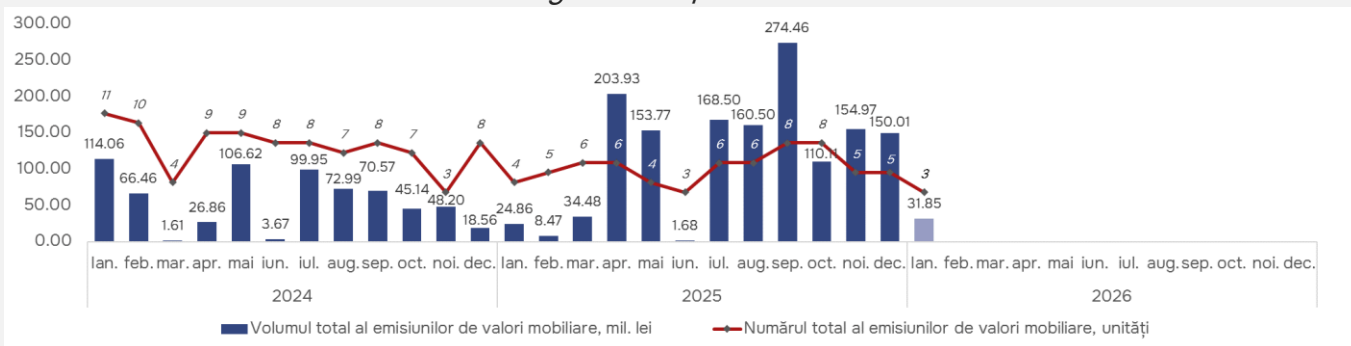


Diagrama nr. 2 Evoluția emisiunilor de acțiuni la constituire, înregistrate în perioada 2024-2026

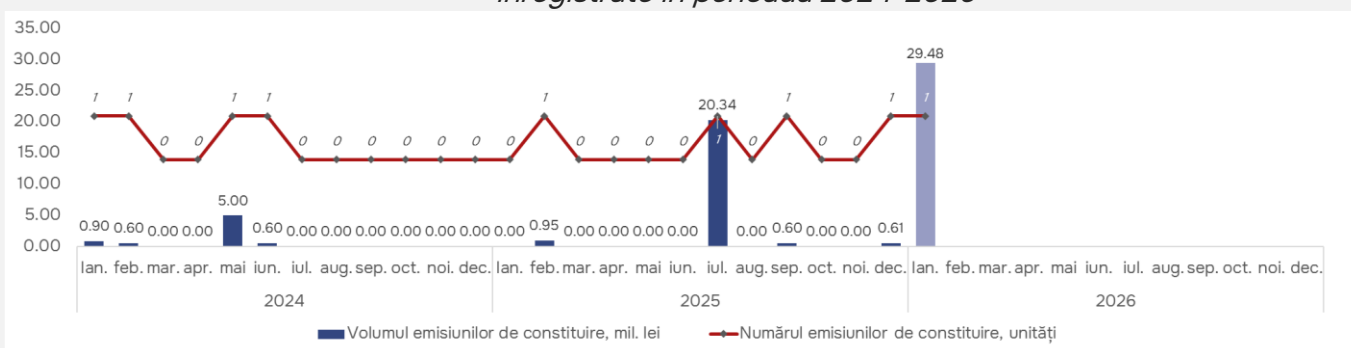


Diagrama nr. 3 Evoluția emisiunilor suplimentare de acțiuni, înregistrate în perioada 2024-2026

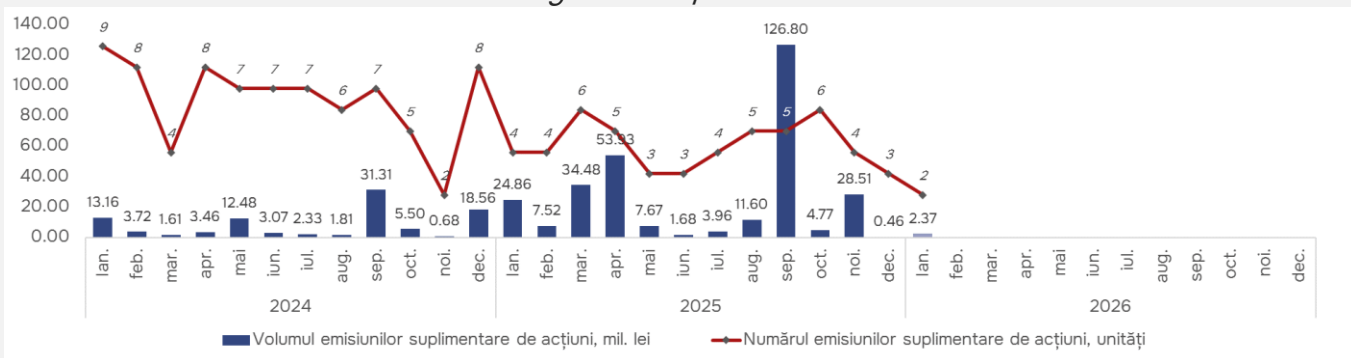
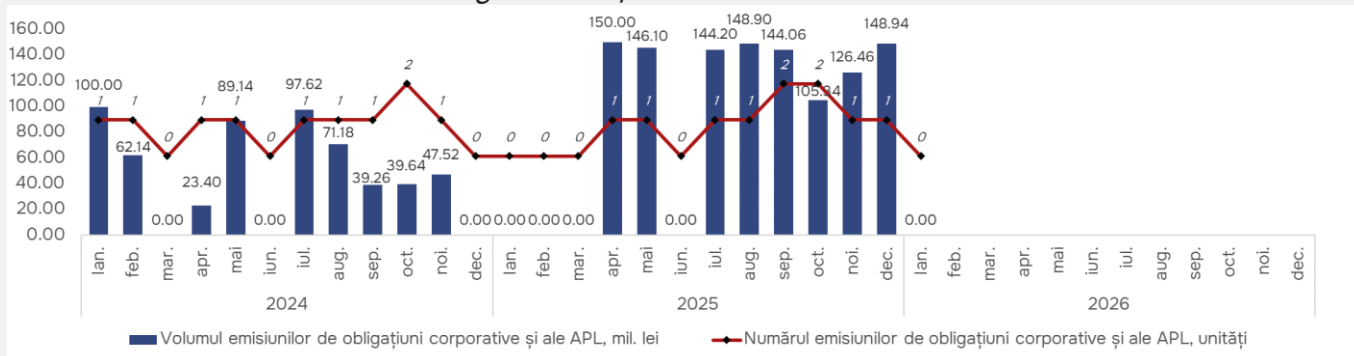


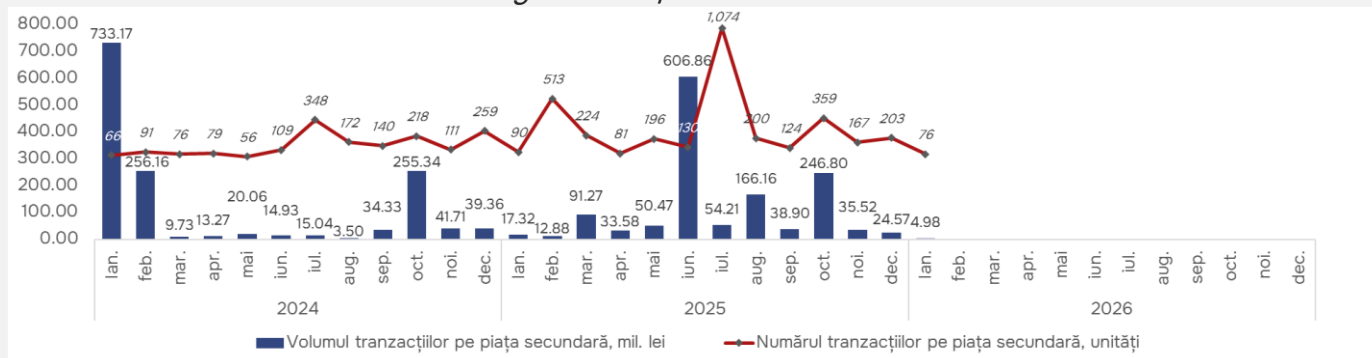
Diagrama nr. 4 Evoluția emisiunilor de obligațiuni corporative și ale APL, înregistrate în perioada 2024-2026



PIAȚA SECUNDARĂ

În ianuarie 2026 pe piața secundară au fost efectuate 76 tranzacții cu valori mobiliare corporative în volum de 4,98 mil. lei, volumul acestora fiind în descreștere cu 19,59 mil. lei sau cu 79,73% față de luna precedentă. Evoluția volumului și a numărului tranzacțiilor lunare pe piața secundară în perioada anilor 2024-2026 este reflectată în Diagrama nr. 5.

Diagrama nr. 5 Evoluția tranzacțiilor efectuate pe piața secundară, înregistrate în perioada 2024-2026



Evoluția tranzacțiilor cu valori mobiliare corporative în luna ianuarie 2024-2026 este reprezentată în Tabelul nr. 2.

Tabelul nr. 2 Indicatorii privind volumele tranzacțiilor cu valori mobiliare corporative înregistrate în ianuarie 2024-2026

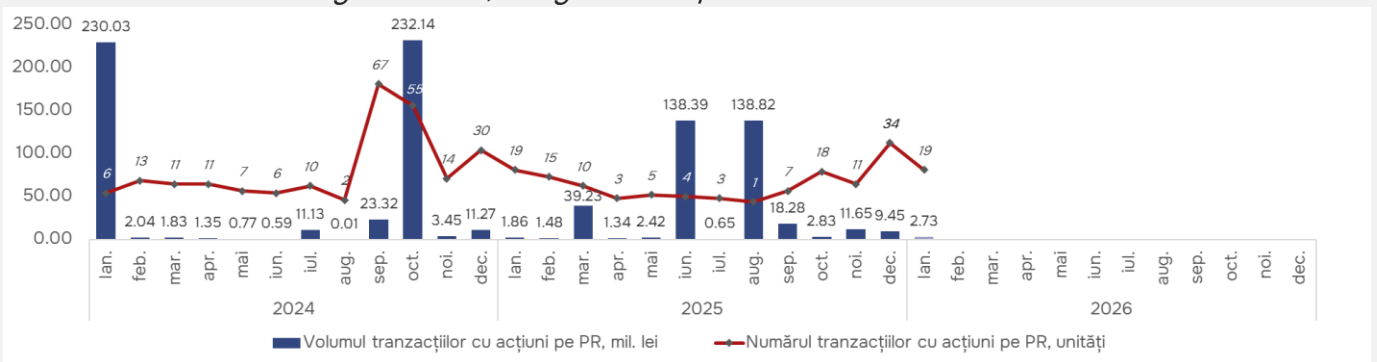
Perioada	Piața reglementată		Sistemul multilateral de tranzacționare (MTF)		Tranzacții în afara pieței reglementate și MTF		Total piața secundară	
	Numărul tranzacțiilor (unități)	Volumul tranzacțiilor (mil.lei)	Numărul tranzacțiilor (unități)	Volumul tranzacțiilor (mil.lei)	Numărul tranzacțiilor (unități)	Volumul tranzacțiilor (mil.lei)	Numărul total al tranzacțiilor (unități)	Volumul total al tranzacțiilor (mil.lei)
2024	6	230,03	0	0,00	60	503,14	66	733,17
2025	19	1,86	1	0,0001	70	15,46	90	17,32
2026	19	2,73	2	0,14	55	2,11	76	4,98

Tranzacții efectuate pe piața reglementată

Conform rapoartelor zilnice prezentate de SA "Bursa de Valori a Moldovei", în ianuarie 2026, pe piața reglementată au fost realizate 19 tranzacții de vânzare-cumpărare în volum de 2,73 mil. lei ce constituie 54,82% din volumul total al tranzacțiilor pe piața secundară. Cea mai mare parte de tranzacții în mărime de 2,69 mil. lei (98,57%) din volumul total al tranzacțiilor realizate pe piața reglementată a vizat tranzacția cu acțiunile emise de BC "MOLDOVA-AGROINDBANK" S.A., urmată de tranzacțiile efectuate cu valorile mobiliare emise de SA "BANCA DE FINANTE SI COMERT" în mărime de 0,04 mil. lei (1,43%). Toate operațiunile din ianuarie curent au vizat doar tranzacții cu acțiuni, tranzacțiile cu obligațiuni fiind lipsă;

Evoluția volumului și a numărului tranzacțiilor lunare pe piața reglementată în perioada anilor 2024-2026 este reflectată în Diagrama nr. 6.

Diagrama nr. 6 Evoluția tranzacțiilor cumulative (acțiuni + obligațiuni) efectuate pe piața reglementată, înregistrate în perioada 2024-2026



Evoluția volumului și a numărului tranzacțiilor lunare pe piața reglementată divizat pe tranzacții cu acțiuni și obligațiuni în perioada anilor 2024-2026 este reflectată în Diagramele nr. 7-8.

Diagrama nr. 7 Evoluția tranzacțiilor cu acțiuni efectuate pe piața reglementată, înregistrate în perioada 2024-2026

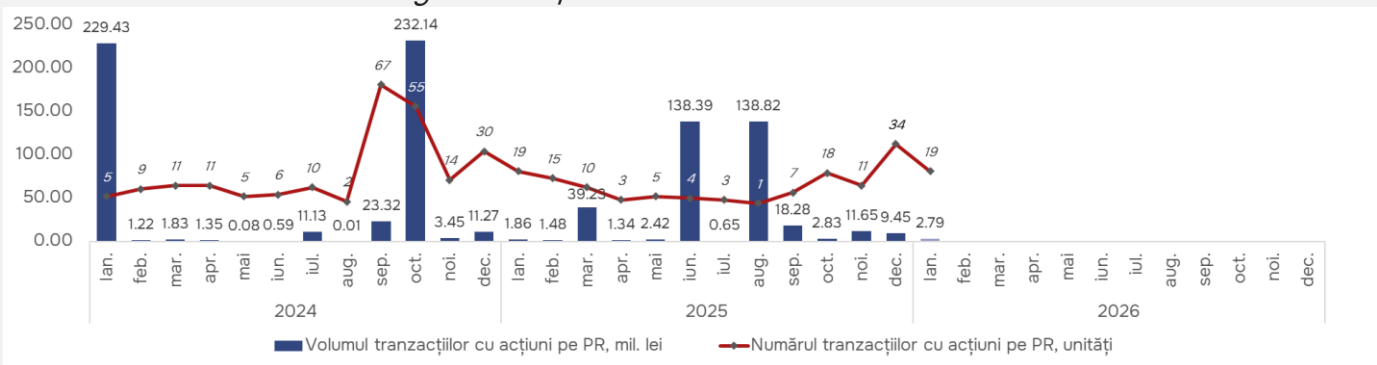
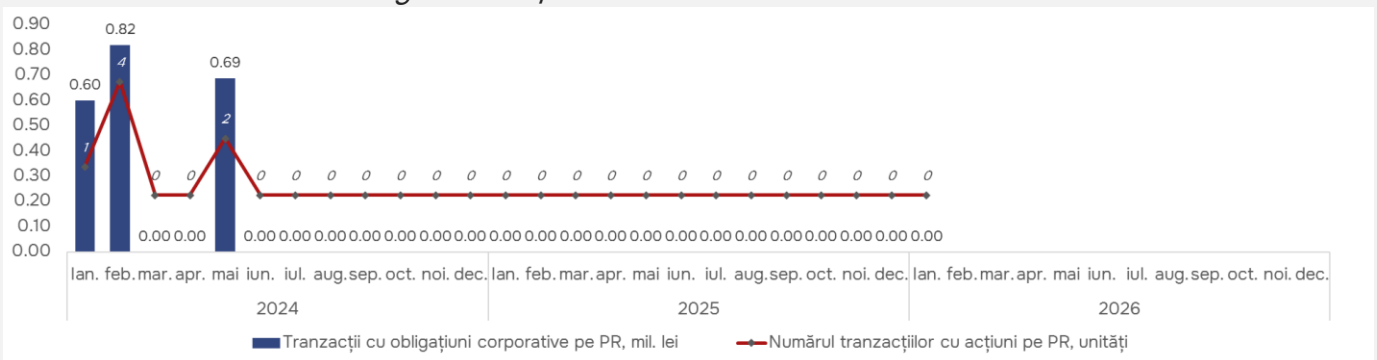


Diagrama nr. 8 Evoluția tranzacțiilor cu obligațiuni efectuate pe piața reglementată, înregistrate în perioada 2024-2026

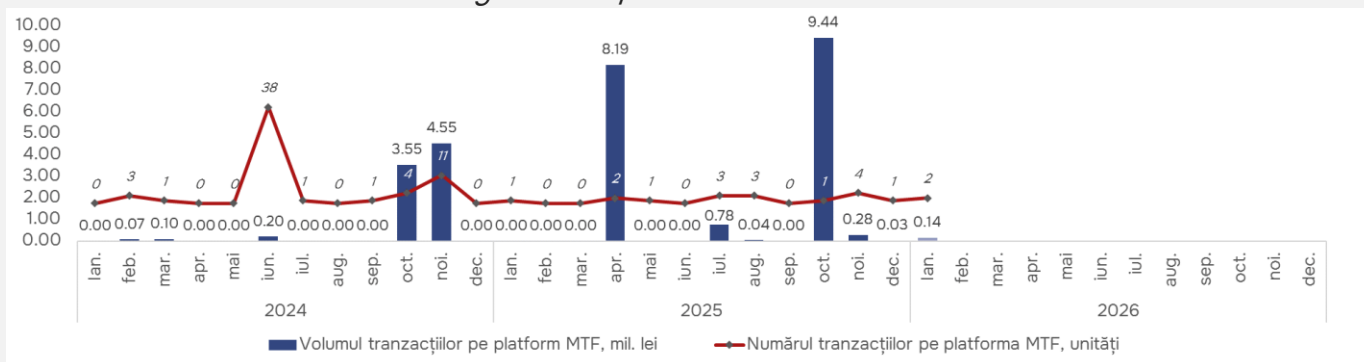


Tranzacții efectuate în cadrul sistemului multilateral de tranzacționare (MTF)

Conform rapoartelor zilnice prezentate de SA “Bursa de Valori a Moldovei”, în ianuarie 2026, în cadrul MTF au fost înregistrate 2 tranzacții de licitație cu strigare a pachetelor unice de

acțiuni în volum neînsemnat de 0,14 mil. lei (2,81%) din volumul total al tranzacțiilor pe piața secundară. Evoluția volumului și a numărului tranzacțiilor lunare în cadrul platformei MTF în perioada anilor 2024-2026 este reflectată în Diagrama nr. 9.

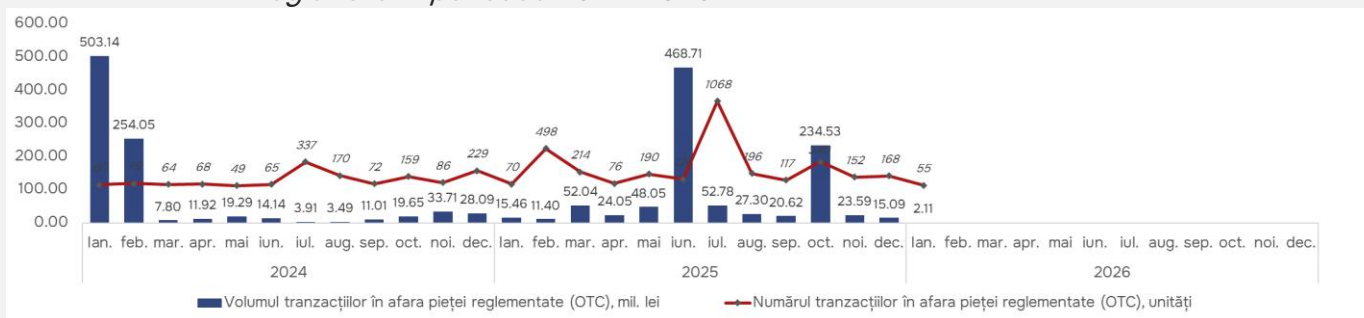
Diagrama nr. 9 Evoluția tranzacțiilor efectuate în cadrul platformei MTF, înregistrate în perioada 2024-2026



Tranzacții efectuate în afara pieței reglementate și MTF

Conform rapoartelor prezentate de către entitățile raportoare, în ianuarie 2026 în afara pieței reglementate și MTF au fost efectuate 55 tranzacții în volum de 2,11 mil. lei, ceea ce reprezintă 42,37% din volumul operațiunilor realizate pe piața secundară. Evoluția volumului și a numărului tranzacțiilor lunare în afara pieței reglementate și a platformei MTF în perioada anilor 2024-2026 este reflectată în Diagrama nr. 10.

Diagrama nr. 10 Evoluția tranzacțiilor efectuate în afara pieței reglementate și a platformei MTF, înregistrate în perioada 2024-2026



Potrivit structurii tranzacțiilor efectuate în afara pieței reglementate și MTF (Diagrama nr. 11) pentru luna ianuarie 2026, ponderea maximă după volum revine tranzacțiilor de donație și moștenire în valoare de 1,10 mil. lei (52,13%). Acestea sunt urmate de tranzacțiile de vânzare-cumpărare în valoare de 1,01 mil. lei (47,87%) din volumul total al tranzacțiilor în afara pieței reglementate și MTF.

Diagrama nr. 11 Structura tranzacțiilor efectuate în afara pieței reglementate și a platformei MTF înregistrate în ianuarie 2025-2026

