



PIAȚA PRIMARĂ

În februarie 2026 în Registrul emitenților de valori mobiliare (REVM) au fost înregistrate 2 emisiuni de acțiuni de constituire în valoare de 1,20 mil. lei (0,85%), 3 emisiuni de acțiuni suplimentare în valoare de 2,05 mil. lei (1,44%) și o emisiune de valori mobiliare corporative în valoare de 138,74 mil. lei (97,71%), (Tabelul nr.1).

Tabelul nr. 1 Emisiunile de valori mobiliare înregistrate în REVM în februarie 2026

Denumirea emitentului	Codul ISIN	Suma emisiiei, lei	Numărul de acțiuni, unități	Valoarea nominală, lei	Data adoptării deciziei
<i>Emisiuni de constituire</i>					
SA „S ASSETS BG”	MD1001000188	600 000	600	1 000	17.02.26
SA „SALUBRITATE GRUP”	MD1001000196	600 000	6 000	100	24.02.26
<i>Emisiuni suplimentare</i>					
SA „DRUMURI-EDINEȚ”	MD14EDUM1008	748 800	74 880	10	03.02.26
SA „DRUMURI CAHUL”	MD14CAHD1001	748 800	74 880	10	03.02.26
SA „MIGDAL SGP”	MD14MIGD1002	550 000	5 500	100	10.02.26
<i>Emisiuni de obligațiuni</i>					
BC „MOLDOVA-AGROINDBANK” SA	MD1004000227	138 740 000	6 937	20 000	10.02.26
<i>Total emisiuni de constituire</i>	<i>2</i>	<i>1 200 000</i>			
<i>Total emisiuni suplimentare</i>	<i>3</i>	<i>2 047 600</i>			
<i>Total emisiuni de obligațiuni</i>	<i>1</i>	<i>138 740 000</i>			
TOTAL VALORI MOBILIARE	6	141 987 600			

Volumul total al emisiunilor de valori mobiliare în luna de referință a fost în creștere în raport cu luna ianuarie a anului curent cu 110,14 mil. lei (circa de 3,5 ori) și în creștere în raport cu indicatorul înregistrat în luna februarie a anului precedent cu 133,52 mil. lei (circa de 15,8 ori).

Sumar, de la începutul anului (ianuarie-februarie) 2026, au fost realizate 9 emisiuni de valori mobiliare în valoare totală de 173,84 mil. lei.

Cea mai mare pondere în emisiunile de valori mobiliare în luna februarie a anului curent revine emisiunii de obligațiuni. Astfel în ianuarie-februarie 2026 emisiunile de obligațiuni au constituit 138,74 mil lei sau 79,81% din volumul total al emisiunilor de valori mobiliare.

Volumul investițiilor străine în ianuarie-februarie 2026 a constituit 8,84 mil. lei ce reprezintă 5,09% din volumul total al emisiunilor aferente perioadei de raportare.

Evoluția volumului și a numărului emisiunilor lunare de valori mobiliare în perioada anilor 2024-2026 este reflectată în Diagramele nr. 1-4.

Diagrama nr. 1 Evoluția emisiunilor totale de valori mobiliare, înregistrate în perioada 2024-2026

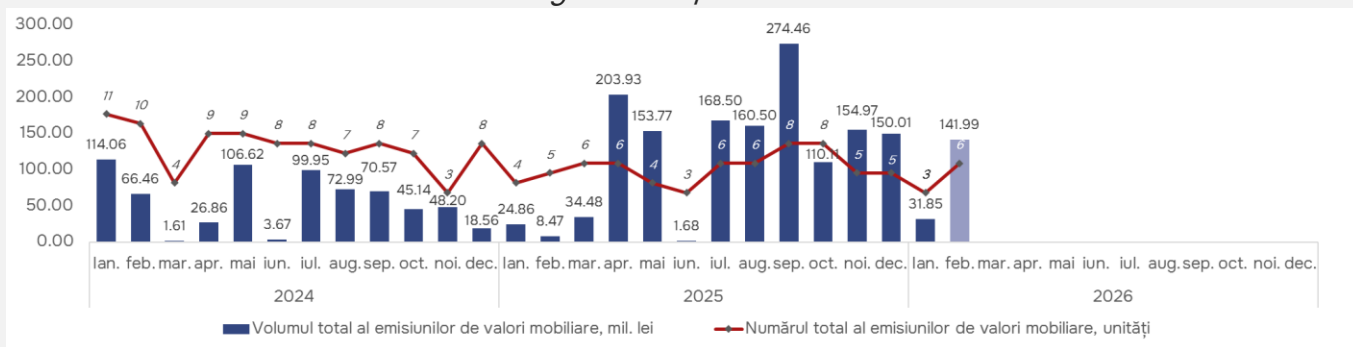


Diagrama nr. 2 Evoluția emisiunilor de acțiuni la constituire, înregistrate în perioada 2024-2026

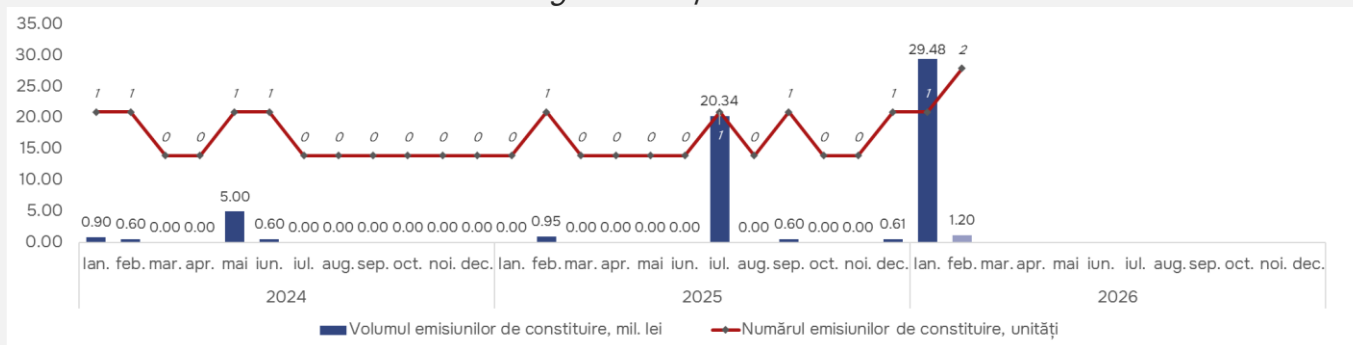


Diagrama nr. 3 Evoluția emisiunilor suplimentare de acțiuni, înregistrate în perioada 2024-2026

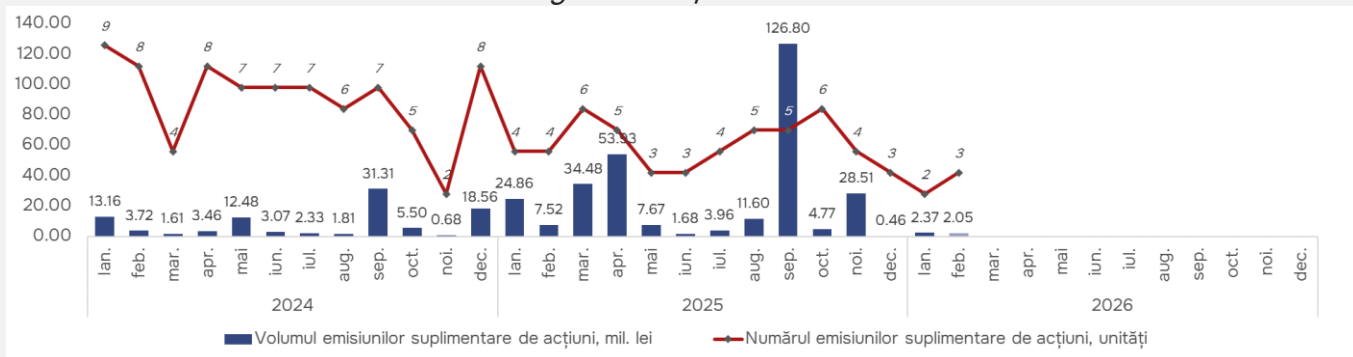
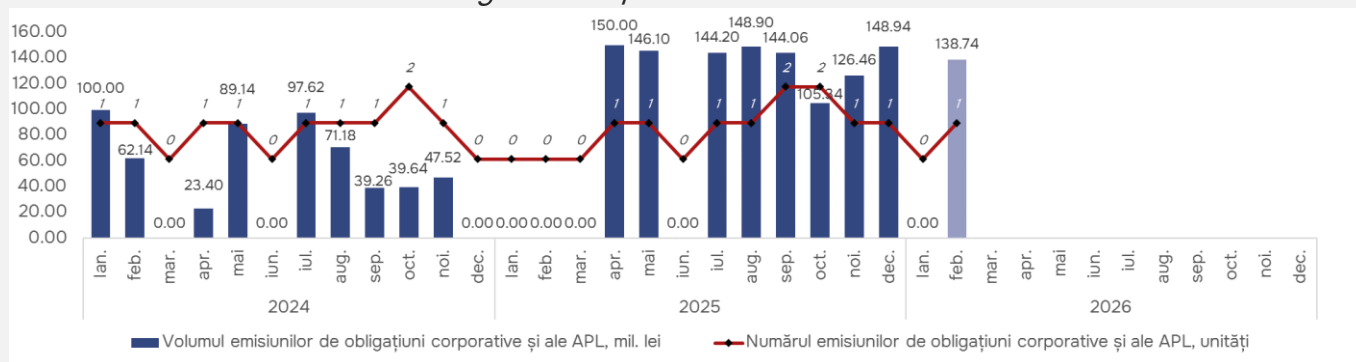


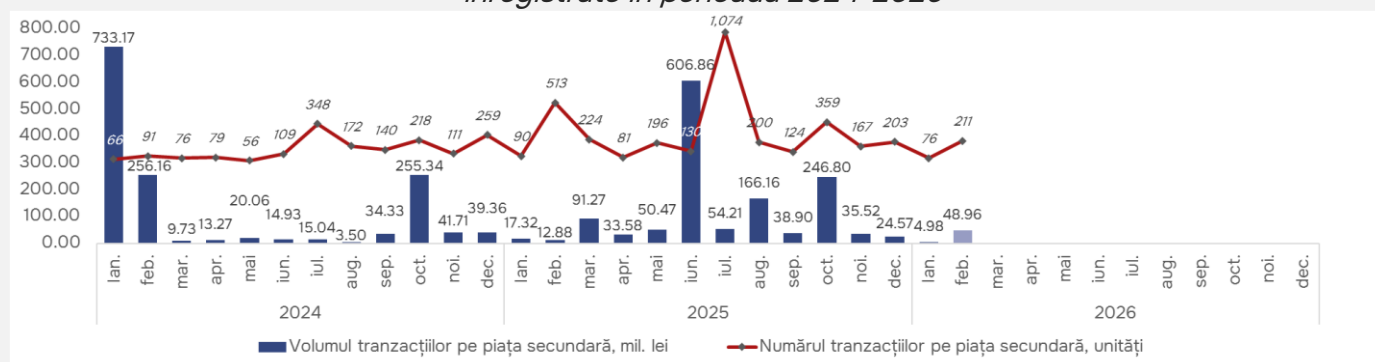
Diagrama nr. 4 Evoluția emisiunilor de obligațiuni corporative și ale APL, înregistrate în perioada 2024-2026



PIAȚA SECUNDARĂ

În februarie 2026 pe piața secundară au fost efectuate 211 tranzacții cu valori mobiliare corporative în volum de 48,96 mil. lei, volumul acestora fiind în creștere cu 43,98 mil. lei sau de circa 9,8 ori față de luna precedentă. Evoluția volumului și a numărului tranzacțiilor lunare pe piața secundară în perioada anilor 2024-2026 este reflectată în Diagrama nr. 5.

Diagrama nr. 5 Evoluția tranzacțiilor efectuate pe piața secundară, înregistrate în perioada 2024-2026



Evoluția tranzacțiilor cu valori mobiliare corporative în perioada ianuarie-februarie 2024-2026 este reprezentată în Tabelul nr. 2.

Tabelul nr. 2 Indicatorii privind volumele tranzacțiilor cu valori mobiliare corporative înregistrate în ianuarie-februarie 2024-2026

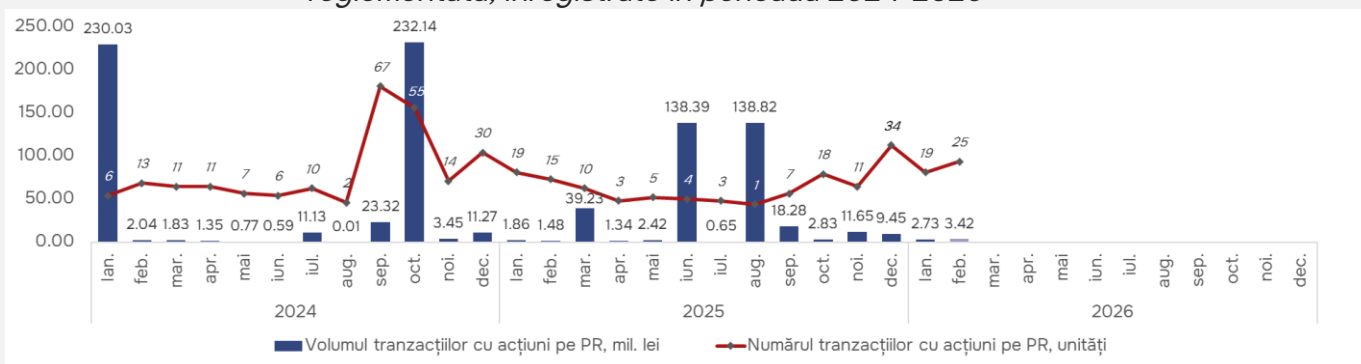
Perioada	Piața reglementată		Sistemul multilateral de tranzacționare (MTF)		Tranzacții în afara pieței reglementate și MTF		Total piața secundară	
	Numărul tranzacțiilor (unități)	Volumul tranzacțiilor (mil.lei)	Numărul tranzacțiilor (unități)	Volumul tranzacțiilor (mil.lei)	Numărul tranzacțiilor (unități)	Volumul tranzacțiilor (mil.lei)	Numărul total al tranzacțiilor (unități)	Volumul total al tranzacțiilor (mil.lei)
2024	19	232,07	3	0,07	135	757,19	157	989,33
2025	34	3,34	1	0,0001	568	26,86	603	30,20
2026	44	6,15	2	0,14	241	47,65	287	53,94

Tranzacții efectuate pe piața reglementată

Conform rapoartelor zilnice prezentate de SA "Bursa de Valori a Moldovei", în februarie 2026, pe piața reglementată au fost realizate 25 tranzacții de vânzare-cumpărare în volum de 3,42 mil. lei ce constituie 6,99% din volumul total al tranzacțiilor pe piața secundară. Cea mai mare parte de tranzacții în mărime de 2,48 mil. lei (72,51%) din volumul total al tranzacțiilor realizate pe piața reglementată a vizat tranzacția cu acțiunile emise de BC "MOLDOVA-AGROINDBANK" S.A., urmată de tranzacțiile efectuate cu valorile mobiliare emise de SA "BANCA DE FINANȚE ȘI COMERȚ" în mărime de 0,94 mil. lei (27,49%). Toate operațiunile din februarie curent au vizat doar tranzacții cu acțiuni, tranzacțiile cu obligațiuni fiind lipsă;

Evoluția volumului și a numărului tranzacțiilor lunare pe piața reglementată în perioada anilor 2024-2026 este reflectată în Diagrama nr. 6.

Diagrama nr. 6 Evoluția tranzacțiilor cumulative (acțiuni + obligațiuni) efectuate pe piața reglementată, înregistrate în perioada 2024-2026



Evoluția volumului și a numărului tranzacțiilor lunare pe piața reglementată divizat pe tranzacții cu acțiuni și obligațiuni în perioada anilor 2024-2026 este reflectată în Diagramele nr. 7-8.

Diagrama nr. 7 Evoluția tranzacțiilor cu acțiuni efectuate pe piața reglementată, înregistrate în perioada 2024-2026

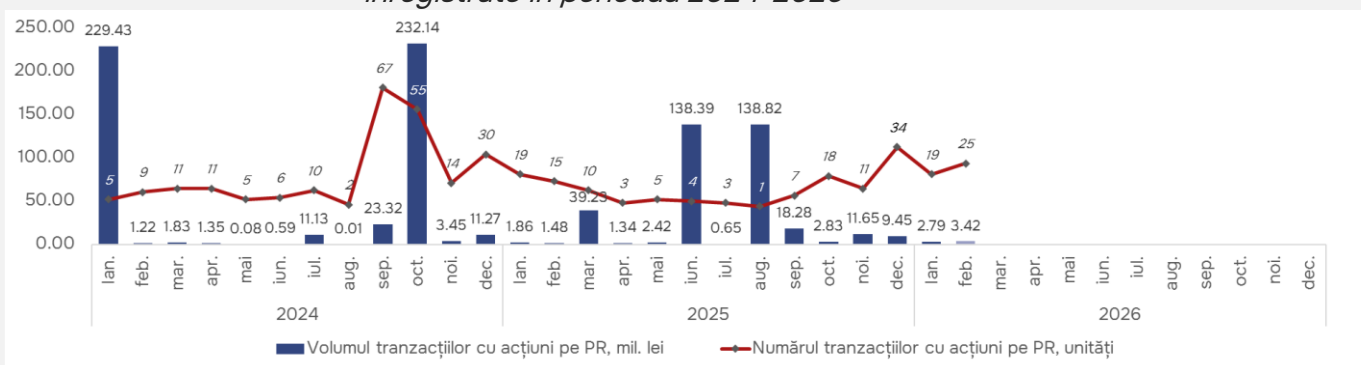
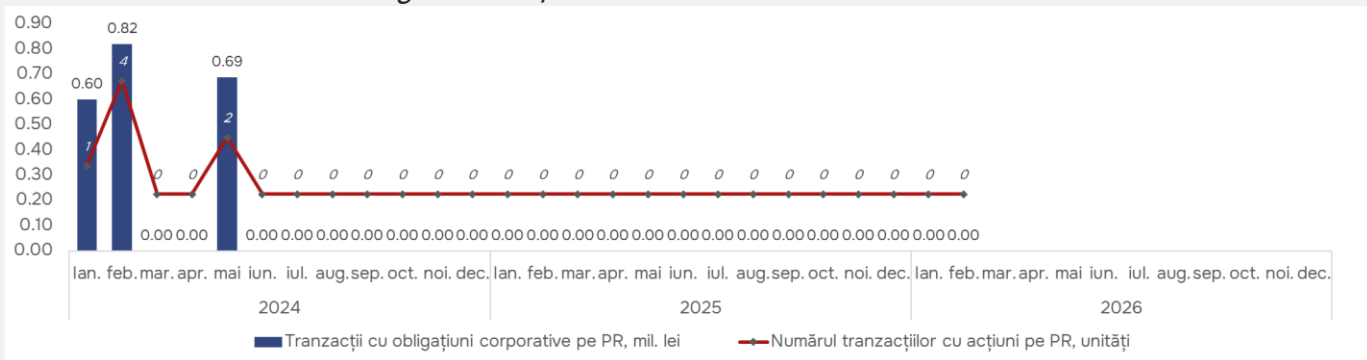


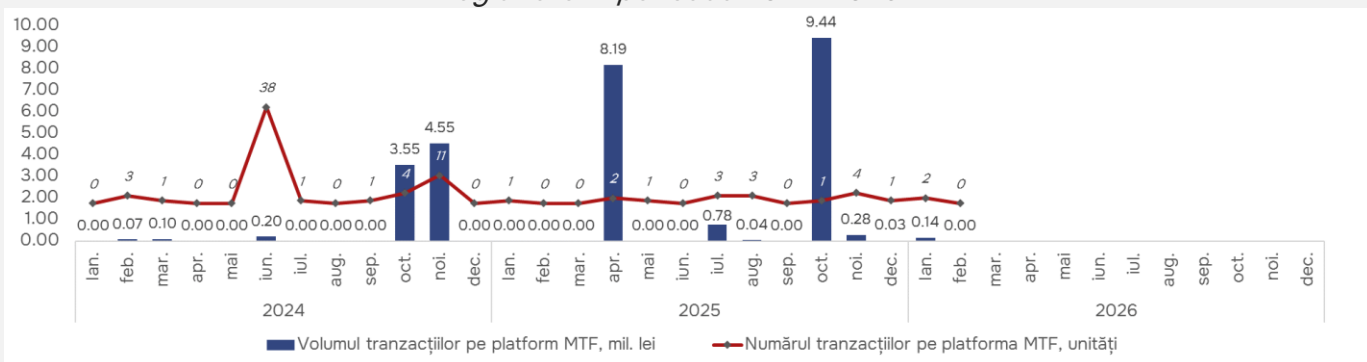
Diagrama nr. 8 Evoluția tranzacțiilor cu obligațiuni efectuate pe piața reglementată, înregistrate în perioada 2024-2026



Tranzacții efectuate în cadrul sistemului multilateral de tranzacționare (MTF)

Conform rapoartelor zilnice prezentate de SA “Bursa de Valori a Moldovei”, în februarie 2026, în cadrul MTF nu au fost înregistrate tranzacții. Evoluția volumului și a numărului tranzacțiilor lunare în cadrul platformei MTF în perioada anilor 2024-2026 este reflectată în Diagrama nr. 9.

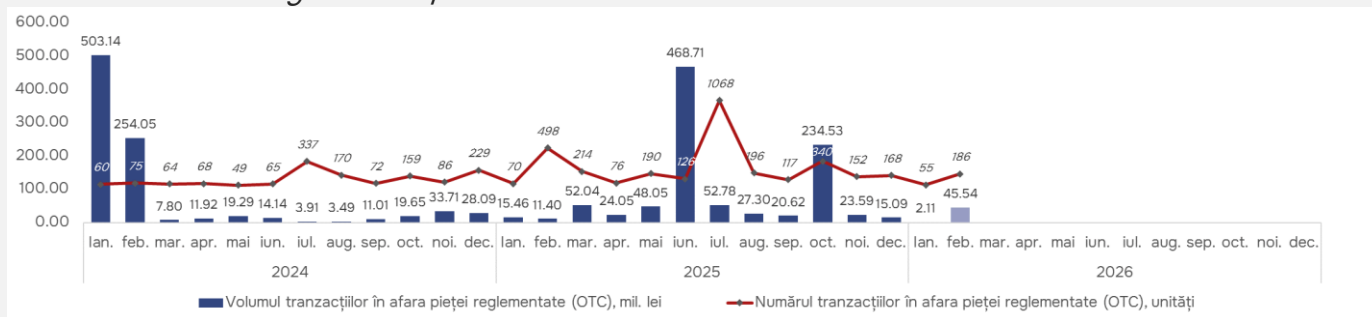
Diagrama nr. 9 Evoluția tranzacțiilor efectuate în cadrul platformei MTF, înregistrate în perioada 2024-2026



Tranzacții efectuate în afara pieței reglementate și MTF

Conform rapoartelor prezentate de către entitățile raportoare, în februarie 2026 în afara pieței reglementate și MTF au fost efectuate 186 tranzacții în volum de 45,54 mil. lei, ceea ce reprezintă 93,01% din volumul operațiunilor realizate pe piața secundară. Evoluția volumului și a numărului tranzacțiilor lunare în afara pieței reglementate și a platformei MTF în perioada anilor 2024-2026 este reflectată în Diagrama nr. 10.

Diagrama nr. 10 Evoluția tranzacțiilor efectuate în afara pieței reglementate și a platformei MTF, înregistrate în perioada 2024-2026



Potrivit structurii tranzacțiilor efectuate în afara pieței reglementate și MTF (Diagrama nr. 11) pentru luna februarie 2026, ponderea maximă după volum revine tranzacțiilor provenite din achiziția acțiunilor proprii de către emitent în condițiile art. 77 din Legea nr. 1134/1997 în valoare de 36,18 mil. lei (79,45%). Acestea sunt urmate de tranzacțiile de donație și moștenire în valoare de 4,97 mil. lei (10,91%), de tranzacțiile de vânzare-cumpărare în valoare de 3,30 mil. lei (7,25%) și de tranzacțiile de retragere obligatorie în condițiile art. 30 din Legea nr. 171/2012 în valoare de 1,09 mil. lei (2,39%) din volumul total al tranzacțiilor în afara pieței reglementate și MTF.

Diagrama nr. 11 Structura tranzacțiilor efectuate în afara pieței reglementate și a platformei MTF înregistrate în februarie 2025-2026

