



# Comisia Națională a Pieței Financiare

## Buletin lunar

02•2020

### PIAȚA DE CAPITAL

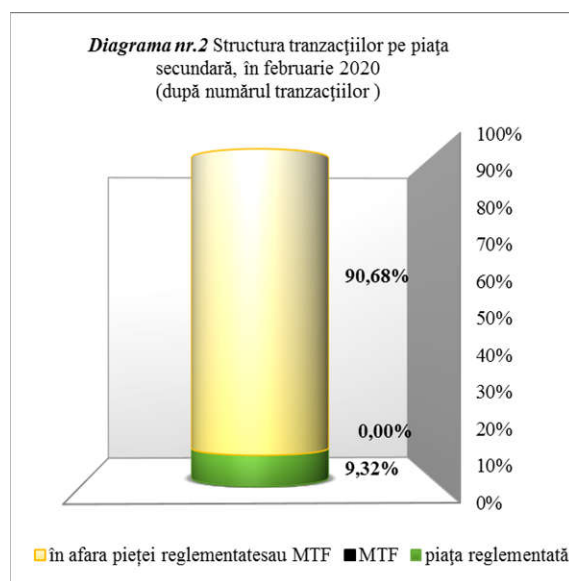
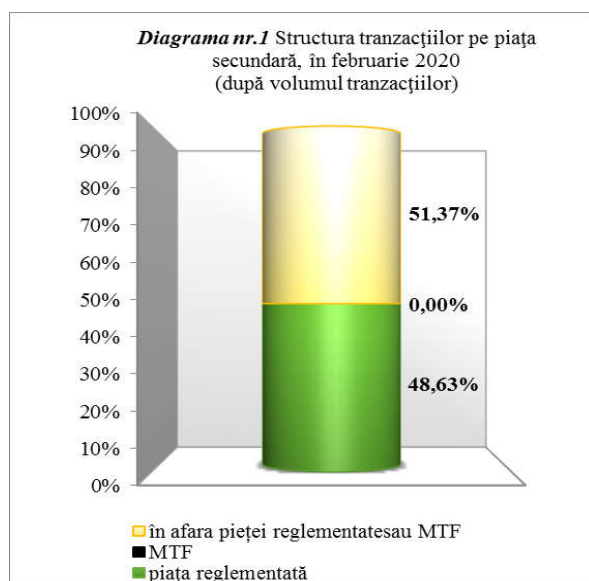
#### TRANZACȚII EFECTUATE PE PIAȚA SECUNDARĂ

În lunile ianuarie-februarie 2020 pe piața secundară au fost efectuate 2264 tranzacții cu valori mobiliare corporative în volum de 69,89 mil. lei raportate la 1,12 mil. valori mobiliare, volumul acestora înregistrând o descreștere cu 816 mil. lei sau de 92,11% comparativ cu aceeași perioadă a anului precedent. **(Tabelul nr.1)**

*Tabelul nr.1 Indicatorii privind volumele tranzacțiilor cu valori mobiliare corporative înregistrate în ianuarie-februarie 2019-2020*

Ianuarie- Februarie	Piața reglementată		Sistemul multilateral de tranzacționare (MTF)		Tranzacții în afara pieței reglementate sau MTF		Total piața secundară	
	Numărul tranzacțiilor (unități)	Volumul tranzacțiilor (mil.lei)	Numărul tranzacțiilor (unități)	Volumul tranzacțiilor (mil.lei)	Numărul tranzacțiilor (unități)	Volumul tranzacțiilor (mil.lei)	Numărul total al tranzacțiilor (unități)	Volumul total al tranzacțiilor (mil.lei)
2019	16	760,9	31	1,16	199	123,83	246	885,89
2020	72	27,21	0	0	2 192	42,68	2264	69,89

Ponderea tranzacțiilor înregistrate pe piața secundară în februarie 2020, după volumul tranzacțiilor și după numărul tranzacțiilor, este reflectată în **Diagrama nr.1 și Diagrama nr.2.**



Totodată, în luna februarie 2020, pe piața secundară, CNPF a aprobat 1 prospect ale ofertelor de preluare benevolă a valorilor mobiliare **(Tabelul nr.2)**

**Tabelul nr.2 Ofertele de preluare benevolă derulate în luna februarie 2020**

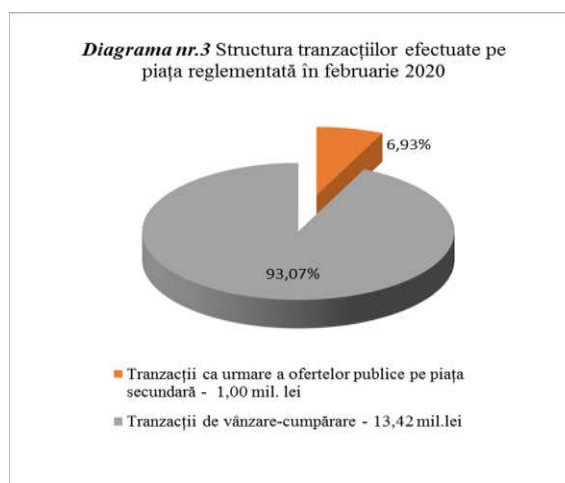
Nr	Hotărârea CNPF	Data publicării în monitorul oficial	Denumirea ofertantului	Date despre valorile mobiliare ce constituie obiectul ofertei			
				Denumirea emitentului	Valoarea nominală lei	Preț propus lei	Nr. de acțiuni ce constituie obiect al ofertei
1.	nr.5/2 din 10.02.2020	14.02.2020	Kristev Simion Kristev Maria SC „MANMAL” SRL FIRMA „STALEVA” SRL „VINIA TRAIAN GROUP” SRL	SA „VINIA TRAIAN”	50,00	27,00	16 298

### Tranzacții efectuate pe piața reglementată

În februarie 2020, pe piața reglementată au fost efectuate 34 tranzacții în volum de 14,42 mil. lei raportate la 0,12 mil. valori mobiliare.

Potrivit structurii tranzacțiilor efectuate în luna februarie 2020, ponderea maximă după volum revine tranzacțiilor de vânzare-cumpărare în volum de 13,42 mil. lei sau 93,07 % din volumul total al tranzacțiilor pe piața reglementată.

Totodată, tranzacțiile urmare ofertelor publice pe piața secundară constituie 1,00 mil. lei sau 6,93% din volumul total al tranzacțiilor efectuate pe piața reglementată. **Diagrama nr.3.**



### Tranzacții efectuate în afara pieței reglementate sau MTF

Conform rapoartelor prezentate de către entități, în februarie 2020 în afara pieței reglementate sau MTF au fost efectuate 331 de tranzacții în volum de 15,23 mil. lei raportate la 0,43 mil. unități de valori mobiliare.

Potrivit structurii tranzacțiilor efectuate în afara pieței reglementate sau MTF, ponderea maximă după volum revine tranzacțiilor de vânzare-cumpărare care constituie 12,76 mil. lei sau 83,77%, respectiv alte tranzacții (moștenire, donație, succesiunea valorilor mobiliare în urma reorganizării persoanei juridice acționar etc. ) – 2,47 mil. lei sau 16,23% din volumul total al tranzacțiilor efectuate în afara pieței reglementate sau MTF **Diagrama nr. 4.**

