

Buletin Informativ

Trimestrul III 2020



Comisia Națională a Pieței Financiare
PIAȚA FINANCIARĂ NEBANCARĂ

Comisia Națională a Pieței
Financiare
mun. Chișinău,
bd. Ștefan cel Mare 77.

+373 22 859 401

+373 22 859 430

INDICATORII GENERALI AI PIEȚEI FINANCIARE NEBANCARE

PIAȚA DE CAPITAL

VOLUMUL EMISIUNILOR DE VM (mil. lei) *2020 ian-sept :37,48 (↓132,44)	VOLUMUL TRANZACȚIILOR PE PIAȚA SECUNDARĂ (mil. lei) *2020 ian-sept: 668,85 (↓4236,53)
VOLUMUL TRANZACȚIILOR PE PIAȚA REGLEMENTATĂ (mil. lei) *2020 ian-sept: 58,4 (↓3168,9)	VOLUMUL TRANZACȚIILOR EFECTUATE ÎN CADRUL MTF (mil. lei) 2020 ian-sept: 2,12 (↓0,05)
VOLUMUL TRANZACȚIILOR ÎN AFARA PIEȚEI REGLEMENTATE ȘI MTF (mil. lei) *2020 ian-sept: 608,33 (↓1067,57)	TRANZACȚII CU PARTICIPAREA INVESTITORILOR STRĂINI *2020 ian-sept: 57,28 mil. lei

PIAȚA ASIGURĂRILOR

PRIME BRUTE SUBSCRISE (mil. lei) *2020 ian-sept:1062,2 (↓155,9)	DESPĂGUBIRI ȘI INDEMNIZAȚII DE ASIGURARE (mil. lei) *2020 ian-sept: 438,5 (↓57,6)
--	--

ACTIVE NETE ALE SOCIETĂȚILOR DE ASIGURARE (mil. lei) *2020 ian-sept:1101,1 (↓96,8)	REZERVE DE ASIGURARE *2020 ian-sept:1701,4 mil lei
---	--

**VOLUMUL TOTAL
AL PRIMELOR CEDATE
ÎN REASIGURARE**
2020 ian-sept:223,8 mil lei

ASOCIAȚII DE ECONOMII ȘI ÎMPRUMUT

PORTOFOLIUL DE ÎMPRUMUTURI ACORDATE (mil. lei) *2020 ian-sept: 965,73(↑32,45)	CAPITALUL PROPRIU (mil. lei) *2020 ian-sept: 358,19(↑37,74)
--	--

DEPUNERI DE ECONOMII (mil. lei) *2020 ian-sept: 622,71 (↑52,95)	ACTIVE (mil. lei) *2020 ian-sept: 1113,50 (↑59,58)
--	--

- * ↑ - creștere față de perioada similară a anului precedent
* ↓ - descreștere față de perioada similară a anului precedent

CUPRINS

I. EVOLUȚIA PIEȚEI DE CAPITAL

- 1.1. Piața primară a valorilor mobiliare
 - 1.1.1. Emisiuni înregistrate la înființarea societăților pe acțiuni și emisiuni suplimentare de valori mobiliare
- 1.2. Piața secundară a valorilor mobiliare
 - 1.2.1. Tranzacții cu valori mobiliare pe piața secundară
 - 1.2.2. Tranzacții pe piața reglementată
 - 1.2.3. Tranzacții efectuate în cadrul sistemului multilateral de tranzacționare (MTF)
 - 1.2.4. Tranzacții în afara pieței reglementate
 - 1.2.5. Tranzacții cu participarea investitorilor străini

II. ACTIVITATEA PERSOANELOR LICENȚIATE ȘI AUTORIZATE PE PIAȚA DE CAPITAL

- 2.1. Bursa de Valori a Moldovei
- 2.2. Societățile de investiții
- 2.3. Societățile de registru

III. PIAȚA ASIGURĂRILOR

- 3.1. Prime brute subscrise
- 3.2. Despăgubiri și indemnizații de asigurare
- 3.3. Activele nete și capitalul social ale companiilor de asigurare
- 3.4. Rezervele de asigurare
- 3.5. Reasigurarea
- 3.6. Rezultatele financiare ale companiilor de asigurare

IV. ACTIVITATEA ASOCIAȚIILOR DE ECONOMII ȘI ÎMPRUMUT

- 4.1. Indicatori generali
- 4.2. Portofoliul de împrumuturi acordate
- 4.3. Active
- 4.4. Capitalul propriu
- 4.5. Depuneri de economii
- 4.6. Rezultate financiare

V. ORGANIZAȚII DE CREDITARE NEBANCARĂ

VI. ACTIVITATEA BIROULUI ISTORILOR DE CREDIT

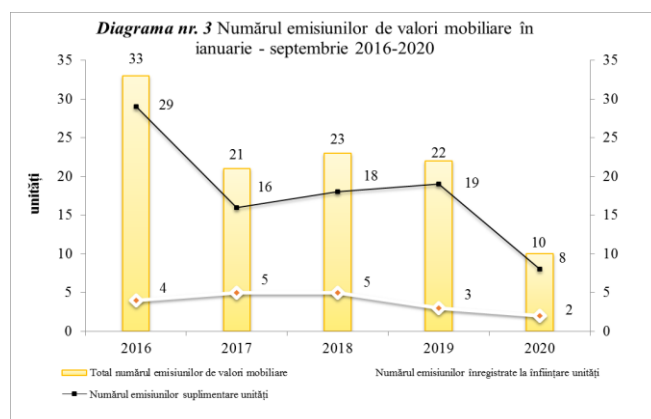
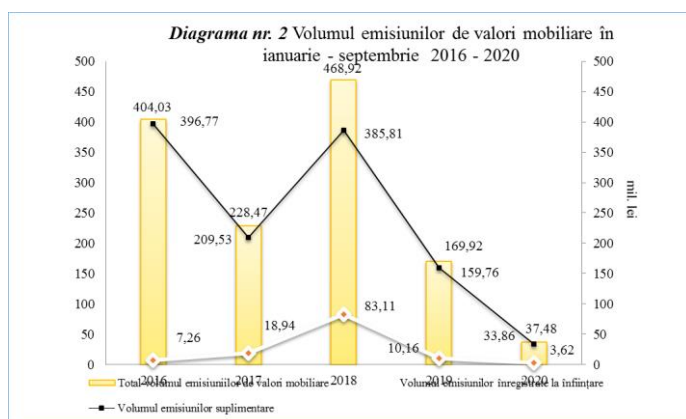
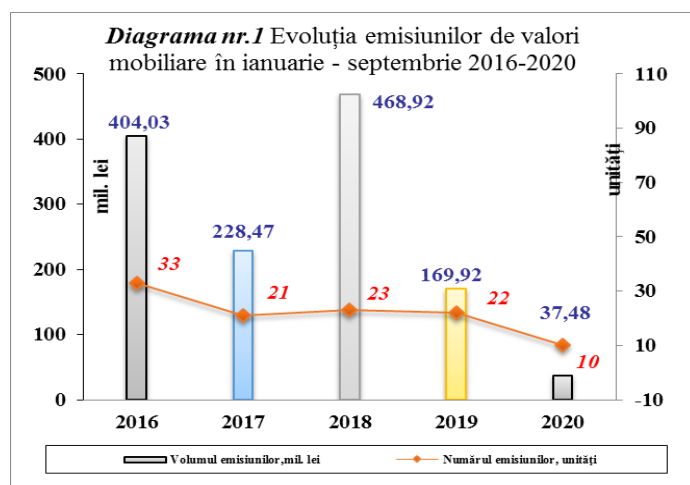
I. EVOLUȚIA PIETEI DE CAPITAL

1.1. Piața primară a valorilor mobiliare

1.1.1 Emisiuni înregistrate la înființarea societăților pe acțiuni și emisiuni suplimentare de valori mobiliare

În ianuarie – septembrie 2020 au fost realizate 10 emisiuni de valori mobiliare în valoare totală de 37,48 mil. lei, ceea ce constituie o descreștere cu 132,44 mil. lei sau cu 77,94% comparativ cu aceeași perioadă a anului precedent. **(Diagrama nr.1).**

Evoluția volumului și a numărului emisiunilor de valori mobiliare în ianuarie – septembrie 2016-2020 este reflectată în **Diagrama nr.2 și Diagrama nr.3.**



În ianuarie - septembrie 2020 din Registrul emitenților de valori mobiliare au fost excluse valorile mobiliare a 106 societăți pe acțiuni: 21 societăți ca rezultat al reorganizării și 85 societăți ca rezultat al lichidării **(Tabelul nr.1).**

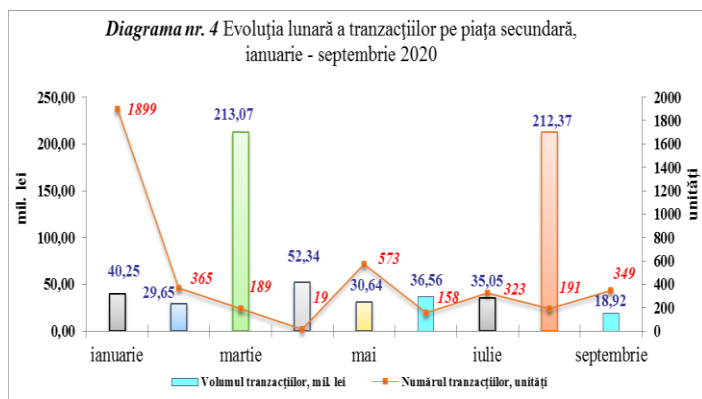
Tabelul nr. 1 Excluderea valorilor mobiliare din Registrul emitenților de valori mobiliare în ianuarie - septembrie 2016-2020

Indicatori	2016	2017	2018	2019	2020
Numărul înregistrărilor în RSVM ca rezultat al reorganizării societăților pe acțiuni	6	4	8	30	21
Numărul înregistrărilor în RSVM ca rezultat al lichidării societăților pe acțiuni	16	11	71	53	85

1.2. Piața secundară a VM

1.2.1 Tranzacții cu valori mobiliare pe piața secundară

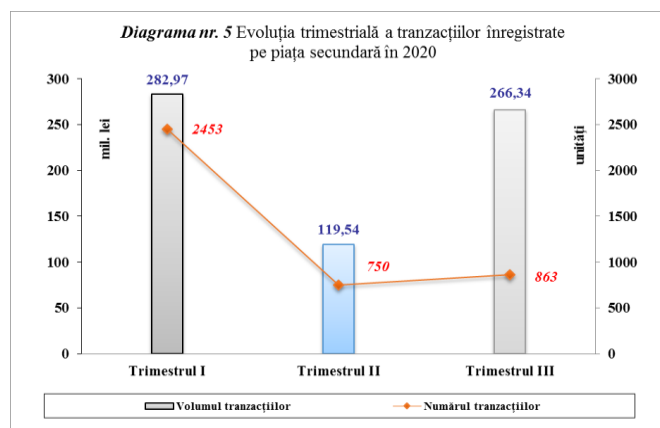
În ianuarie - septembrie 2020 pe piața secundară au fost efectuate 4 066 tranzacții cu valori mobiliare corporative în volum de 668,85 mil. lei raportate la 226,20 mil. valori mobiliare, volumul acestora înregistrând o descreștere cu 4 236,53 mil. lei sau cu 86,36% comparativ cu aceeași perioadă a anului precedent. **(Tabelul nr.2)** Evoluția tranzacțiilor pe piața secundară în perioada ianuarie - septembrie 2020 se prezintă în **Diagrama nr. 4.**



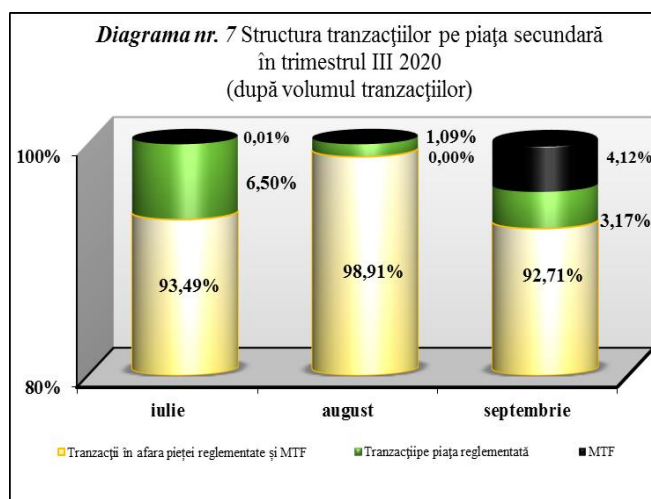
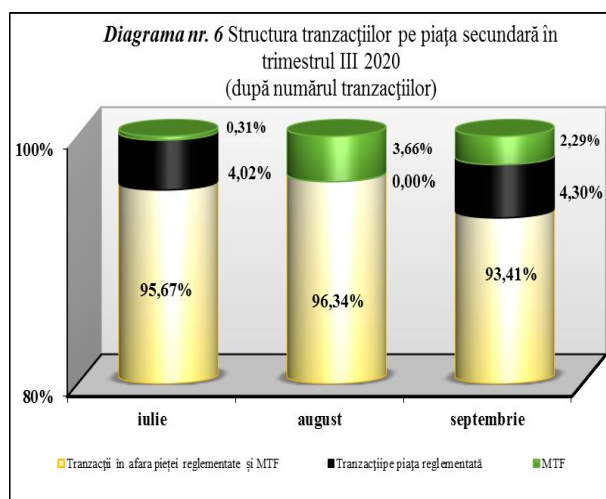
Tabelul nr. 2 Indicatorii privind volumele tranzacțiilor cu valori mobiliare corporative înregistrate în ianuarie – septembrie 2019-2020

Ianuarie - septembrie	Piața reglementată		Sistemul multilateral de tranzacționare (MTF)		Tranzacții în afara pieței reglementate și MTF		Total piața secundară	
	Numărul tranzacțiilor (unități)	Volumul tranzacțiilor (mil. lei)	Numărul tranzacțiilor (unități)	Volumul tranzacțiilor (mil. lei)	Numărul tranzacțiilor (unități)	Volumul tranzacțiilor (mil. lei)	Numărul total al tranzacțiilor (unități)	Volumul total al tranzacțiilor (mil. lei)
2019	129	3 227,31	42	2,17	3 992	1 675,90	4 163	4 905,38
2020	133	58,40	12	2,12	3 921	608,33	4 066	668,85

Cu referire la dinamica trimestrială, se constată că numărul tranzacțiilor pe piața secundară de valori mobiliare este în creștere în Trimestrul III cu 113 unități față de Trimestrul II. Totodată și volumul total al tranzacțiilor înregistrează o creștere de 146,8 mil. lei în Trimestrul III comparativ cu Trimestrul II. **(Diagrama nr. 5).**



Ponderea tranzacțiilor înregistrate pe piața secundară în trimestrul III 2020 după volumul tranzacțiilor și după numărul acestora este reflectată în **Diagrama nr. 6 și Diagrama nr. 7.**



În trimestrul III 2020, pe piața secundară, CNPF a aprobat 3 prospecte ale ofertelor de preluare a acțiunilor (Tabelul nr.3).

Tabelul nr.3 Ofertele de preluare pe piața secundară derulate în perioada iulie – septembrie 2020

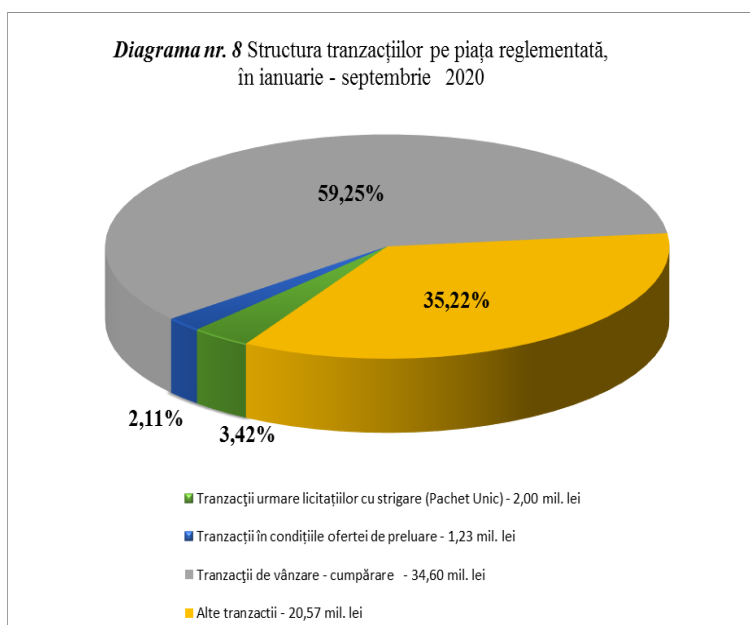
Nr.	Nr. Hotărârii CNPF	Data publicării în Monitorul Oficial al RM	Denumirea ofertantului	Date despre valorile mobiliare ce constituie obiectul ofertei				
				Tipul ofertei de preluare	Denumirea emitentului	Valoarea nominală, lei	Prețul propus, lei	Nr. de acțiuni ce constituie obiectul ofertei
1	nr.43/7 din 08/09/2020	11/9/2020	Bogdanov Yury	benevolă	SA MIDGARD TERRA	38,00	24,00	48404
2	nr.43/8 din 08.09.2020	11.09.2020	SRL S.O.S. SMILE ASSETS	benevolă	SA MICRON	10,00	30,00	23 692
3	nr.43/9 din 08.09.2020	11.09.2020	AITA	obligatorie	SAR MOLDCARGO SA	300000,00	120000,00	50

1.2.2. Tranzacții pe piața reglementată

În ianuarie - septembrie 2020 pe piața reglementată au fost efectuate 133 tranzacții, fiind doar cu 4 mai multe comparativ cu ianuarie - septembrie 2019. Volumul total al acestora a constituit 58,4 mil. lei, fiind cu 3168,9 mil. lei, semnificativ, mai puțin față de perioada similară a anului precedent. Numărul total de valori mobiliare tranzacționate se cifrează la 0,62 mil. unități, fiind în descreștere față de perioada similară a anului precedent cu 17,48 mil. unități de valori mobiliare.

Potrivit structurii tranzacțiilor, ponderea maximă după volum revine tranzacțiilor de vânzare - cumpărare în volum de 34,60 mil. lei (59,25%). Tranzacția specială cu acțiunile emise de BC "BANCA DE FINANTE SI COMERT" SA în volum de 20,57 mil. lei

raportată la 171 411 valori mobiliare constituie 35,22% din volumul total al tranzacțiilor efectuate pe piața reglementată. Tranzacțiile urmare a licitațiilor cu strigare (Pachet Unic) constituie 2,00 mil. lei (3,42%) iar tranzacțiile ca rezultat al ofertelor de preluare pe piața secundară în volum de 1,23 mil. lei constituie 2,11% din volumul total al tranzacțiilor efectuate pe piața reglementată (Diagrama nr. 8).

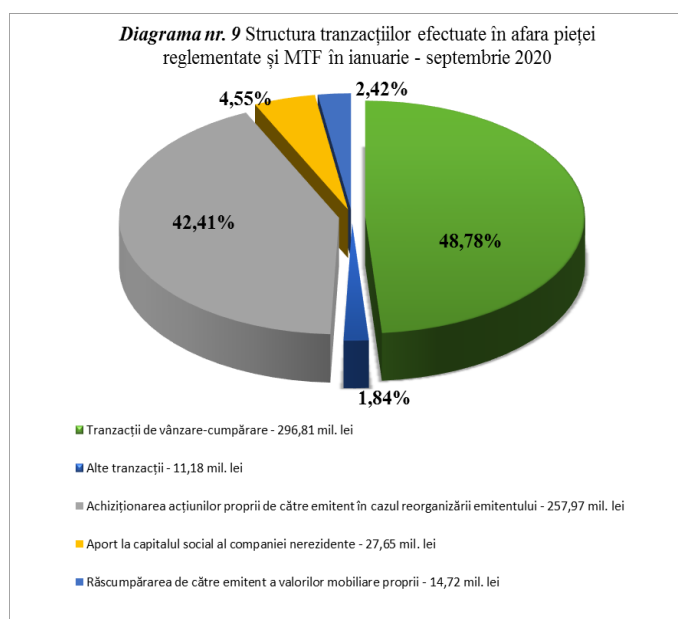


1.2.3 Tranzacții efectuate în cadrul sistemului multilateral de tranzacționare (MTF)

În ianuarie - septembrie 2020 în cadrul MTF au fost efectuate 12 tranzacții sau cu 30 mai puține comparativ cu ianuarie - septembrie 2019. Volumul total al acestora a constituit 2,12 mil. lei, fiind cu 0,05 mil. lei mai puțin față de perioada similară a anului precedent. În perioada de raportare tranzacțiile de vânzare-cumpărare au constituit 1,51 mil. lei (71,23%) iar tranzacțiile urmare a licitațiilor cu strigare (Pachet unic) – 0,61 mil. lei (28,77%). Numărul total de valori mobiliare tranzacționate în cadrul MTF se cifrează la 0,23 mil. unități de valori mobiliare fiind cu 0,52 mil. valori mobiliare mai puține față de perioada de raportare a anului precedent.

1.2.4. Tranzacții în afara pieței reglementate și MTF

În ianuarie - septembrie 2020 în afara pieței reglementate și MTF au fost înregistrate 3921 tranzacții, fiind doar cu 71 mai puține comparativ cu ianuarie - septembrie 2019. Volumul total al acestora a constituit 608,33 mil. lei, fiind cu 1067,57 mil. lei mai puțin față de perioada similară a anului precedent. Numărul total de valori mobiliare tranzacționate se cifrează la 225,35 mil. unități de valori mobiliare. Ponderea maximă după volum revine tranzacțiilor de vânzare-cumpărare în volum de 296,81 mil. lei (48,78%) urmate de tranzacțiile ca urmare a achiziționării acțiunilor proprii de către emitent în cazul reorganizării emitentului în volum de 257,97 mil. lei (42,41%). Structura detaliată a tranzacțiilor efectuate în afara pieței reglementate și MTF pentru perioada respectivă este reprezentată în **Diagrama nr. 9**.



1.2.5. Tranzacții cu participarea investitorilor străini

Pe parcursul trimestrului III 2020 cu implicarea nerezidenților au fost efectuate 101 tranzacții, dintre care 96 tranzacții de cumpărare, 3 tranzacții de vânzare și 2 aporturi la capitalul social, valoarea totală a tranzacțiilor a constituit 57,28 mil. lei. **(Tabelul nr.4)**

Tabelul nr.4 Structura tranzacțiilor cu valori mobiliare efectuate cu participarea investitorilor străini pe piața secundară a valorilor mobiliare

Nr. rd.	Tipul tranzacției	Trimestrul III 2019			Trimestrul III 2020		
		Nr. tranz. unități	Nr. VM, unit.	Valoarea VM, mln.lei	Nr. tranz. unități	Nr. VM, unit.	Valoarea VM, mln.lei
1	Cumpărări	22	21.164.542	1.880,75	96	258.865	1,32
2	Donații/moșteniri / succesiuni (înscrieri)	6	610.292	0,71	0	0	0
3	Aport la CS (înscrieri)	0	0	0	1	55.311	27,65
Total investiții (înscrieri)		28	21.774.834	1.881,46	97	314.176	28,97
1	Vânzări	8	21.154.242	1.880,05	3	34.314	0,65
2	Donații/moșteniri / succesiuni (retrageri)	3	2.118	0,16	0	0	0
3	Aport la CS (retrageri)	0	0	0	1	55.311	27,65
Total retrageri		11	21.156.360	1.880,21	4	89.625	28,31
TOTAL TRANZACȚII		39	42.931.194	3.761,67	101	403.801	57,28

Pe parcursul trimestrului 2020, de către nerezidenți s-au efectuat 2 tranzacții cu acțiunile emise de către bănci în valoare de 55,31 mil. lei, ceea ce constituie 96,56% din volumul total al tranzacțiilor efectuate pe piața secundară cu implicarea investitorilor străini.

Cele mai semnificative tranzacții au fost efectuate de către nerezidenții din Rusia și Austria.

II. ACTIVITATEA PERSOANELOR LICENȚIATE ȘI AUTORIZATE PE PIAȚA DE CAPITAL

2.1. Bursa de Valori a Moldovei

Bursa de Valori a Moldovei (BVM) a activat pe parcursul trimestrului III 2020, în conformitate cu licența de operator de piață și autorizația de piață reglementată, eliberată pe termen nelimitat (Hotărârea CNPF nr. 23/3 din 08.05.2015¹) și autorizația de sistem multilateral de tranzacționare, eliberată pe termen nelimitat (Hotărârea CNPF nr.60/8 din 13.11.2015²).

La finele perioadei de raportare mărimea capitalului propriu al BVM a constituit 13,89 mil. lei. Astfel, a înregistrat o descreștere cu 4,34 mil. lei sau 23,81% față de perioada similară a anului precedent.

2.2. Societățile de investiții

Pe parcursul trimestrului III 2020 pe piața de capital au activat, în baza licențelor pentru dreptul de a presta servicii pe piața de capital, 15 societăți de investiții, inclusiv 8 bănci.

Prin intermediul societăților de investiții nebankare au fost efectuate 303 tranzacții în valoare totală de 11,01 mil. lei, fiind cu 10,27 mil. lei mai puțin față de trimestrul III 2019, dintre care: 56 tranzacții în valoare totală de 8,67 mil. lei au fost efectuate pe piața reglementată; 17 tranzacții în valoare de 1,56 mil. lei au fost înregistrate în cadrul Sistemului Multilateral de Tranzacționare (MTF) și respectiv 230 tranzacții în valoare de 0,78 mil. lei au fost efectuate în afara pieței reglementate/MTF.

Prin intermediul băncilor comerciale în calitate de societăți de investiții în trimestrul III 2020 au fost efectuate 15 tranzacții în valoare totală de 34,74 mil. lei, dintre care: 14 tranzacții în valoare totală de 34,74 mil. lei au fost efectuate pe piața reglementată și 1 tranzacție în valoare de 0,002 mil. lei a fost efectuată în cadrul MTF.

Notă Pe tot parcursul textului numărul și volumul tranzacțiilor efectuate pe PR și în cadrul MTF au fost calculate cumulativ, atât fin partea vânzătorului, cât și a cumpărătorului.*

2.3. Societățile de registru

În trimestrul III 2020, pe piața de capital au prestat servicii de ținere a registrului deținătorilor de valori mobiliare 8 societăți de registru în baza autorizațiilor acordate de CNPF pentru dreptul de a desfășura activitate profesionistă pe piața de capital.

Conform prevederilor pct. 113 și pct. 115 din Regulamentul privind licențierea și autorizarea pe piața de capital (Hotărârea CNPF nr. 56/11 din 14.11.2014), cerințele obligatorii față de capitalul propriu minim pentru desfășurarea activității de ținere a registrului (1,0 mil. lei) și fondul de garanție (0,3 mil. lei) au fost respectate de toate societățile de registru.

În rezultatul analizei situațiilor financiare întocmite și prezentate de societățile de registru în conformitate cu Instrucțiunea cu privire la raportările persoanelor licențiate și autorizate pe piața de capital (Hotărârea CNPF nr.38/5 din 03.07.2015), se relevă următoarele date agregate: capitalul social și suplimentar – 6,15 mil. lei, capitalul propriu – 12,23 mil. lei, venituri operaționale – 3,94 mil. lei, cheltuieli operaționale – 3,33 mil. lei. În perioada raportată societățile de registru au acumulat un profit net total în mărime de 0,76 mil. lei, cu 24 % mai puțin față de perioada similară a anului precedent.

¹ Monitorul Oficial al Republicii Moldova nr.115-123/758 din 15.05.2015.

² Monitorul Oficial al Republicii Moldova nr.311-316/2261 din 20.11.2015.

III. PIAȚA ASIGURĂRILOR

3.1. Prime brute subscrise

La situația din 30.09.2020, pe piața asigurărilor au desfășurat activitate licențiată 12 companii de asigurări și 5 societăți supravegheate de CNPF, urmare a retragerii licenței de activitate.

În 9 luni ale anului 2020, primele brute subscrise din activitatea de asigurări au constituit 1062,2 mil. lei, înregistrând o descreștere de 12,80% sau cu 155,9 mil. lei, față de perioada similară a anului precedent, provocată de criza pandemică COVID-19. Dinamica volumului primelor brute subscrise în ianuarie-septembrie 2016-2020 se prezintă în **Tabelul nr. 5**.

Tabelul nr. 5 Volumul primelor subscrise în ianuarie - septembrie 2016-2020

Anul	Prime brute subscrise (mil. lei)	Modificarea față de anul precedent	
		În mărime relativă (%)	În mărime absolută (mil. lei)
2016	1014,6	11,59	105,4
2017	1068,0	5,26	53,4
2018	1092,2	2,27	24,2
2019	1218,1	11,53	125,9
2020	1062,2	-12,80	-155,9

Din volumul total de prime brute subscrise la nivelul pieței asigurărilor, asigurările de viață au generat prime brute subscrise în valoare de 69,8 mil. lei, fiind în creștere cu 1,60%, față de perioada similară a anului 2019. În timp ce, primele brute subscrise în asigurări generale au constituit 992,3 mil. lei fiind în descreștere cu 13,66% față de ianuarie – septembrie 2019.

Ponderea, asigurărilor generale în totalul primelor brute subscrise constituie 93,42% înregistrând o descreștere de 0,93 puncte procentuale, iar cea a asigurărilor de viață a crescut de la 5,65% până la 6,57%. Dinamica primelor brute subscrise pe total și pe categorii de asigurare în 9 luni ale anilor 2016-2020 se prezintă în **Diagrama nr.10**.

Companiile de asigurări, conform raportărilor prezentate la data de 30.09.2020, dețineau un portofoliu de 825 828 contracte/polițe în vigoare, sau cu 40 161 contracte/polițe mai puțin decât la 30.09.2019. Numărul contractelor/polițelor de asigurare în vigoare raportate de companiile de asigurări, care au practicat asigurări generale, constituia la data de 30.09.2020 – 798 952 unități, reprezentând 96,75% din totalul contractelor/polițelor în vigoare.

În sectorul asigurărilor de viață s-au raportat un număr de 26 876 contracte/polițe în vigoare, reprezentând 3,25% din totalul contractelor/polițelor de asigurare în vigoare.

Indicatorii primelor brute subscrise pe obiect al asigurării în perioada de referință comparativ cu perioada similară a anului precedent, au înregistrat următoarele modificări. Asigurările de răspundere civilă (552,4 mil. lei) s-au redus cu 14,10%, ceea ce constituie 90,7 mil. lei, asigurările de bunuri (370,3 mil. lei) s-au redus cu 7,93%, ceea ce constituie 31,9 mil. lei, asigurările de persoane (136,7 mil. lei) s-au redus cu 20,71%, sau cu 35,7 mil. lei și primele încasate pe riscurile primite în reasigurare au constituit 2,8 mil. lei. Structura primelor brute subscrise în perioada ianuarie – septembrie 2020 s-a modificat, astfel ponderea asigurărilor obligatorii constituie 44,58% (473,5 mil. lei), respectiv asigurărilor facultative – 55,42% (588,7 mil. lei). Potrivit obiectului asigurării, asigurările de răspundere civilă reprezintă 52,01% din total, asigurările de bunuri – 34,86%, asigurările de persoane – 12,87% și primele încasate prin reasigurare – 0,26%. Structura primelor brute subscrise în ianuarie - septembrie 2019-2020 se prezintă în **Diagrama nr. 11**.

Diagrama nr.10 Prime brute subscrise în ianuarie-septembrie 2016-2020

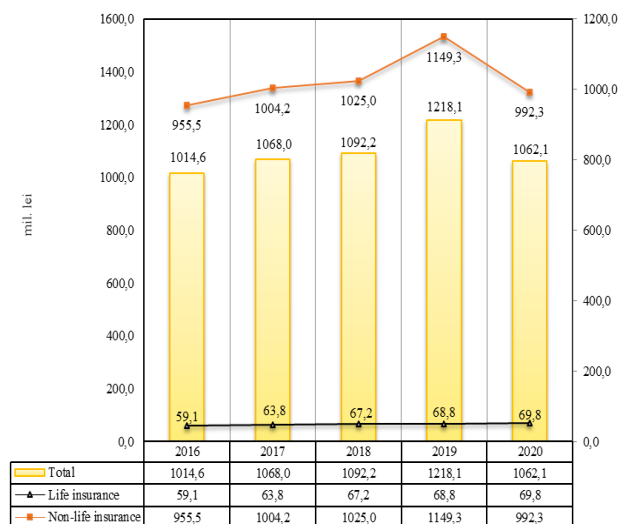
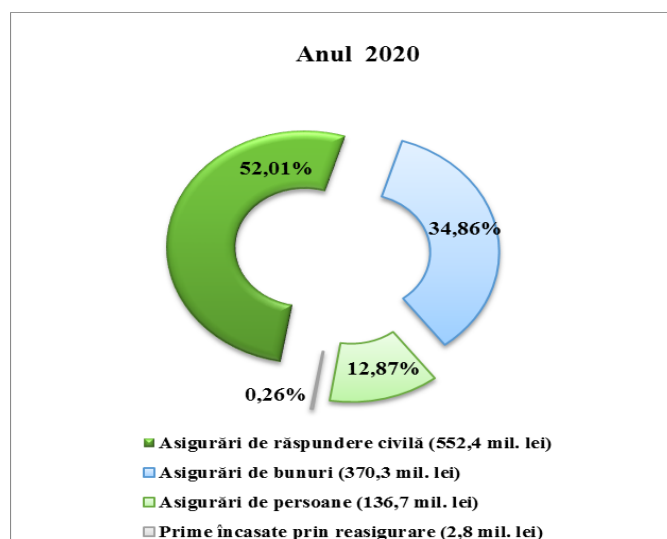
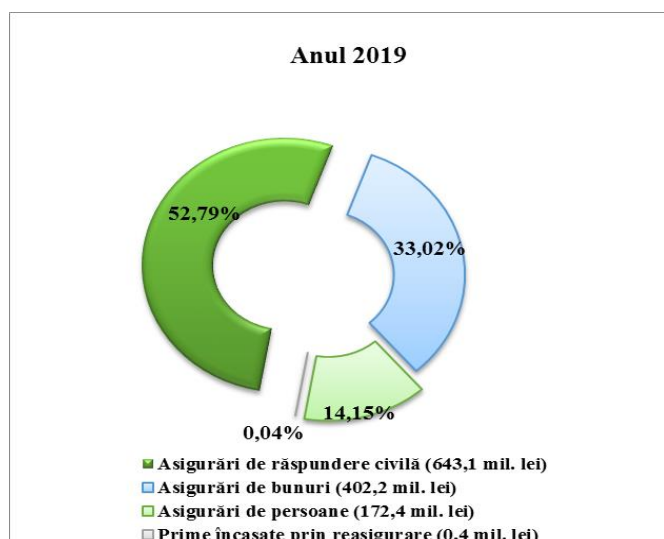


Diagrama nr. 11 Structura primelor brute subscrise în ianuarie - septembrie 2019-2020



3.2. Despăgubiri și indemnizații de asigurare

În ianuarie - septembrie 2020 companiile de asigurare au plătit despăgubiri și indemnizații de asigurare în sumă de 438,5 mil. lei, indicatorul respectiv fiind în scădere față de perioada similară a anului precedent cu 57,6 mil. lei sau cu 11,61%. Dinamica despăgubirilor și indemnizațiilor de asigurare plătite de asigurători în ianuarie-septembrie 2016-2020 se prezintă în **Tabelul nr. 6.**

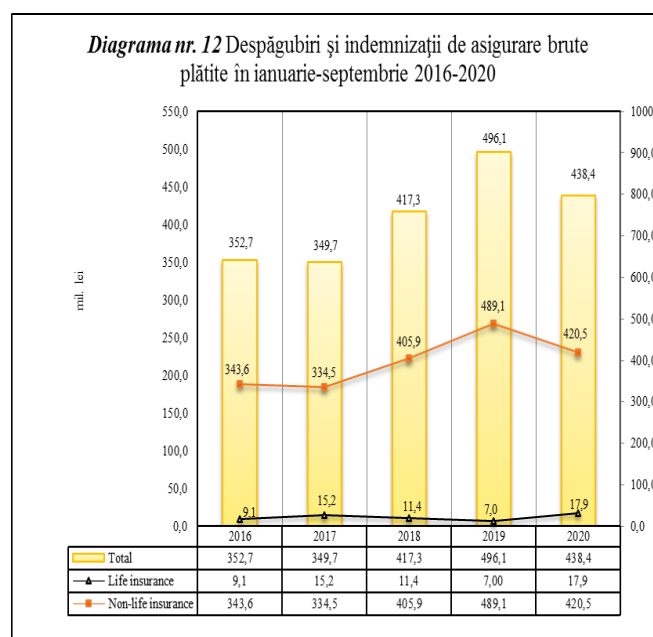
Tabelul nr. 6. Despăgubirile și indemnizațiile de asigurare plătite în ianuarie - septembrie 2016-2020

Anul	Despăgubiri și indemnizații plătite (mil. lei)	Modificarea față de anul precedent	
		În mărime relativă (%)	În mărime absolută (mil. lei)
2016	352,7	42,28	104,8
2017	349,7	-0,85	-3,0
2018	417,3	19,33	67,6
2019	496,1	18,88	78,8
2020	438,5	-11,61	-57,6

Raportate la totalul primelor brute subscrise, despăgubirile plătite au constituit 41,28%, modificându-se cu o creștere în valoare absolută de 0,55 puncte procentuale față de perioada similară a anului precedent.

Asigurătorii care au desfășurat asigurări generale au plătit despăgubiri în sumă de 420,6 mil. lei sau 95,92% din totalul despăgubirilor plătite, iar asigurătorii care au desfășurat activitatea de asigurare de viață au plătit despăgubiri în sumă de 17,9 mil. lei, cota lor fiind de 4,08%. Dinamica despăgubirilor și indemnizațiilor de asigurare plătite în asigurări generale și în asigurări de viață în ianuarie-septembrie 2016-2020 se prezintă în **Diagrama nr. 12.**

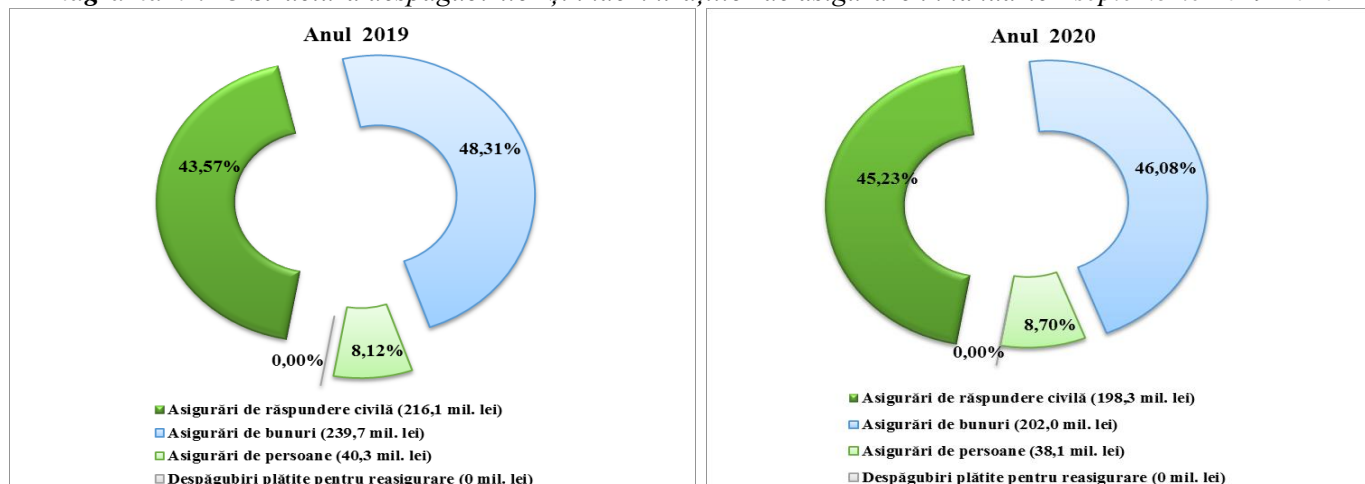
Despăgubirile plătite, raportate la primele brute subscrise pentru asigurările generale, au reprezentat 42,38%, iar raportul pentru asigurările de viață constituie 25,61%.



În perioada de referință despăgubirile plătite pentru asigurările de răspundere civilă (198,3 mil. lei) au înregistrat o descreștere cu 17,8 mil. lei sau cu 8,24%, asigurările de bunuri (202,0 mil. lei) s-au redus cu 37,7 mil. lei sau cu 15,73%, iar asigurările de persoane (38,1 mil. lei) s-au redus cu 2,2 mil. lei sau cu 5,46%. Ponderea despăgubirilor plătite aferent asigurărilor obligatorii, la 30.09.2020 constituie 44,50% (195,1 mil. lei), și respectiv aferent asigurărilor facultative – 55,50% (243,3 mil. lei).

În rezultat, structura despăgubirilor plătite la situația din 30.09.2020 s-a modificat: cota parte a despăgubirilor pentru asigurări de răspundere civilă a crescut cu 1,66 puncte procentuale, iar cea pentru asigurări de bunuri s-a redus cu 2,23 puncte procentuale, asigurările de persoane a crescut cu 0,58 puncte procentuale. **(Diagrama nr. 13).**

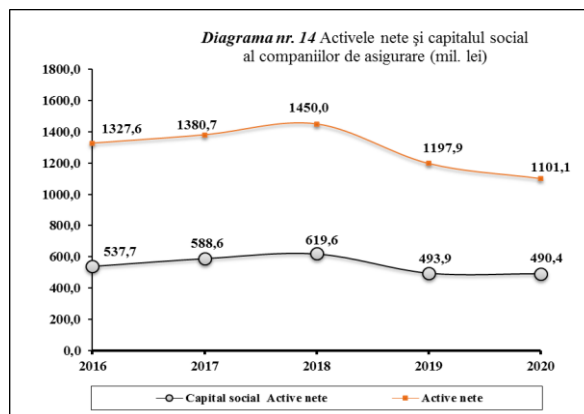
Diagrama nr. 13 Structura despăgubirilor și indemnizațiilor de asigurare în ianuarie - septembrie 2019-2020



Despăgubirile plătite raportate la primele brute subscrise pentru asigurările obligatorii au constituit 41,20%, iar pentru asigurările facultative – 41,33%. Potrivit obiectului asigurării, despăgubirile plătite raportate la primele brute subscrise au reprezentat pentru asigurările de răspundere civilă – 35,90%, pentru asigurările de bunuri – 54,55%, pentru asigurările de persoane – 27,87%.

3.3. Activele nete și capitalul social ale companiilor de asigurare

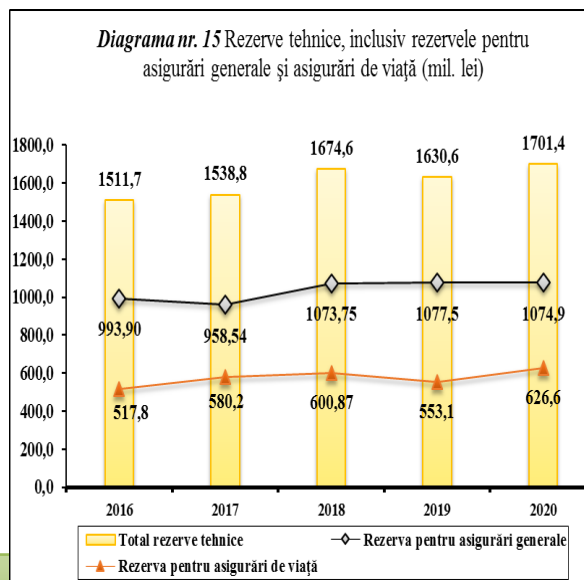
Activele nete ale companiilor de asigurări la 30.09.2020 au constituit 1 101,1 mil. lei, în scădere cu 96,8 mil. lei, cauza esențială fiind dificultatea financiară a 2 asigurători și retragerea licenței unui asigurător. Modificări pozitive față de perioada similară a anului precedent au fost înregistrate la 8 companii, în volum de 101,8 mil. lei. În același timp indicatorul dat s-a redus la 5 companii cu 157,8 mil. lei. Valoarea totală a capitalului social vărsat de către asigurători a constituit 490,4 mil. lei (majorarea capitalului social pentru trei companii de asigurări în sumă de 19,5 mil. lei) **(Diagrama nr. 14).**



3.4. Rezervele de asigurare

Rezervele tehnice constituite de către asigurători la 30.09.2020 au cuantificat în total 1 701,4 mil. lei, inclusiv aferente asigurărilor generale 1 074,9 mil. lei (63,18% din volumul total), iar rezervele matematice și tehnice aferente asigurărilor de viață – 626,6 mil. lei (36,82%). **(Diagrama nr. 15)**

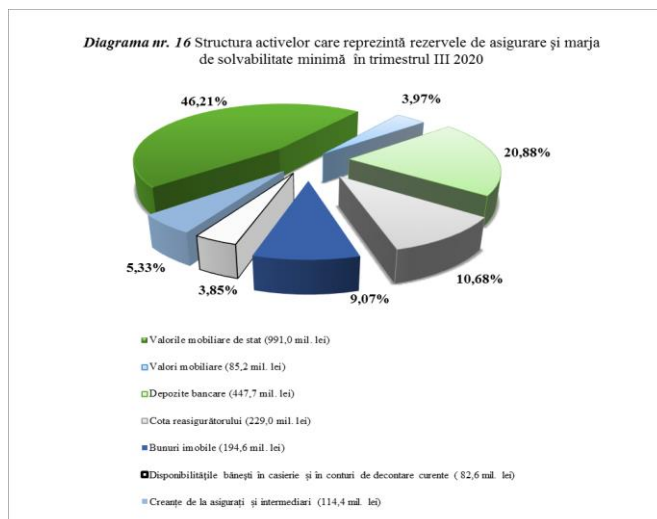
Rezervele constituite pentru riscurile asumate prin contractele de asigurări generale sunt:



- a) Rezerva primei necâștigate în volum de 610,6 mil. lei (56,81% din valoarea totală a rezervelor aferente asigurărilor generale);
- b) Rezerva de daune (declarate, dar nesoluționate și neavizate) în volum de 435,7 mil. lei (40,53% din valoarea totală a rezervelor aferente asigurărilor generale);
- c) Rezerva riscurilor neexpirate în volum de 28,6 mil. lei (2,66% din totalul rezervelor aferente asigurărilor generale).

Conform cerințelor stabilite, asigurătorii sunt obligați să plaseze rezervele de asigurare și marja de solvabilitate minimă în valori mobiliare, depozite bancare, disponibilități în conturi bancare curente, în casierie, bunuri imobile, creanțe de la asigurați și intermediari.

Plasarea activelor admise să reprezinte rezervele de asigurare și marja de solvabilitate minimă ale companiilor de asigurări conform situației din 30.09.2020 se prezintă în **Diagrama nr. 16**.



3.5. Reasigurarea

Volumul total al primelor cedate în reasigurare, cumulate pentru asigurări generale și de viață, a constituit în perioada de referință 223,8 mil. lei. Ponderea primelor, cedate în reasigurare, în volumul total de prime brute subscribe la 30.09.2020 a constituit 21,07%. Principalii indicatori ai activității de reasigurare se prezintă în **Tabelul nr. 7**.

Tabelul nr. 7. Principalii indicatori ai primelor cedate în reasigurare în ianuarie - septembrie 2020, mil lei

Indicatori	Asigurări generale	Asigurări de viață	Total (generale și de viață)
Prime brute subscribe, mil. lei	992,3	69,9	1062,2
Prime cedate în reasigurare, mil. lei	221,6	2,2	223,8
Ponderea primelor cedate în reasigurare în totalul primelor brute subscribe, %	22,33%	3,15%	21,07%

3.6. Rezultatele financiare ale companiilor de asigurare

Conform rezultatelor financiare, companiile de asigurări au raportat în perioada ianuarie – septembrie 2020 un profit net de 92,7 mil. lei, preponderent din activitatea de investiții. Valoarea cumulată a profitului net înregistrată de către 11 companii de asigurări a constituit 109,7 mil. lei. În același timp, 2 companii de asigurări au înregistrat pierdere financiară în sumă totală de 16,9 mil. lei.

IV. ACTIVITATEA ASOCIAȚIILOR DE ECONOMII ȘI ÎMPRUMUT

4.1. Indicatori generali

Conform situației din 30.09.2020 dețin licență de categoria A și B pentru desfășurarea activității asociațiilor de economii și împrumut 232 asociații, din care 168 licență de categoria A, 64 licență de categoria B, iar 1 asociație deține licența asociației centrale.

Dinamica indicatorilor de bază ai AEÎ este reflectată în **Tabelul nr.8.**

Tabelul nr. 8 Indicatorii generali privind activitatea AEÎ

Indicatori	30.09.2019	30.09.2020	2020 față de 2019 (%)
Numărul membrilor AEÎ (persoane)	136 458	136 016	99,67
Numărul beneficiarilor de împrumuturi (persoane)	40 179	37 132	92,42
Numărul depunătorilor de economii (persoane)	7 196	7 197	100,02
Capital propriu (mil. lei)	320,45	358,19	111,78
Împrumuturi acordate (mil. lei)	933,28	965,73	103,48
Depuneri de economii (mil. lei)	569,76	622,71	109,29
Credite bancare și împrumuturi primite (mil. lei)	143,71	97,60	67,91

Numărul membrilor asociațiilor la data de 30.09.2020 s-a micșorat nesemnificativ cu 0,33% comparativ cu perioada similară a anului precedent, de la 136 458 persoane până la 136 016 persoane, iar numărul beneficiarilor de împrumuturi a constituit 37 132 persoane, fiind în scădere cu 7,58% față de situația înregistrată la 30.09.2019.

4.2. Portofoliul de împrumuturi acordate

Valoarea totală a împrumuturilor acordate membrilor asociațiilor la data de 30.09.2020 este de 965,73 mil. lei, fiind în creștere cu 3,48% față de valoarea înregistrată la finele trimestrului III 2019.

Conform situației la finele trimestrului III 2020, în structura portofoliului de împrumuturi consolidat al asociațiilor, 88,21% revin împrumuturilor pentru care se respectă condițiile contractuale (standarde), situația similară aceleiași perioadei a anului 2019 (**Tabelul nr. 9**).

Tabelul nr. 9 Structura portofoliului de împrumuturi acordate de către AEÎ (mil. lei)

Categorii	Împrumuturi acordate		2020 față de 2019 (%)
	30.09.2019	30.09.2020	
Standard	861,83	851,84	98,84
Supravegheat	22,42	44,07	196,56
Substandard	9,95	13,00	130,65
Dubios	10,13	14,46	142,74
Compromis	28,95	42,36	146,32
Total	933,28	965,73	103,48

4.3. Active

Conform situației la finele trimestrului III 2020, volumul consolidat al activelor asociațiilor a constituit 1 113,50 mil. lei. Ponderea maximă în totalul activelor revine împrumuturilor acordate și creanțelor privind dobânzile aferente diminuate cu valoarea provizionului, care a constituit 82,01%.

Structura activelor asociațiilor conform situației la finele trimestrului III 2019 și 2020 este prezentată în **Tabelul nr. 10.**

Tabelul nr. 10 Structura activelor AEÎ (mil. lei)

Active	30.09.2019	30.09.2020	Modificare absolută
Împrumuturi acordate și creanțe privind dobânzile aferente diminuate cu valoarea provizionului	896,32	913,24	101,89
Investiții financiare	83,55	86,73	103,81
Imobilizări necorporale și corporale	24,62	29,18	118,52
Numerar în casierie, la conturi curente și alte elemente de numerar	40,04	55,98	139,81
Alte active	9,39	28,37	302,13
TOTAL	1053,92	1113,50	105,65

4.4. Capitalul propriu

Capitalul propriu consolidat al asociațiilor la data de 30.09.2020 a înregistrat valoarea de 358,19 mil. lei, fiind în creștere cu 37,74 mil. lei sau 11,78 % față de perioada similară a anului 2019. În trimestrul III 2020 asociațiile înregistrează profit net în mărime de 28,81 mil. lei.

Profitul nerepartizat al anilor precedenți constituie 313,29 mil. lei, fiind în creștere cu 47,15 mil. lei sau 17,72% față de anul 2019.

Structura capitalului propriu al asociațiilor de economii și împrumut la situația din 30.09.2020 este prezentată în **Tabelul nr. 11.**

Tabelul nr. 11 Structura capitalului propriu al AEÎ (mil. lei)

Capitalul Propriu	30.09.2019	30.09.2020	Modificare absolută
Cotele membrilor	15,33	15,32	99,93
Profitul nerepartizat (pierderea neacoperită) al anilor precedenți	266,14	313,29	117,72
Profitul net (pierderea netă) al anului de gestiune	37,54	28,81	76,74
Alte rezerve	1,63	0,97	59,51
Corectarea rezultatelor anilor precedenți	-0,22	-0,28	127,27
Alte elemente de capital propriu	0,03	0,08	266,67
TOTAL	320,45	358,19	111,78

4.5. Depuneri de economii

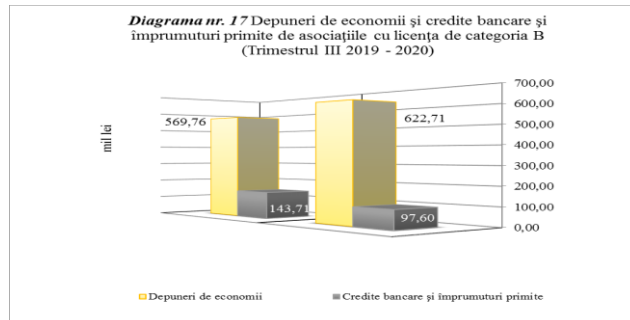
La data de 30.09.2020 valoarea consolidată a depunerilor de economii atrase de asociațiile ce dețin licența de categoria B de la membri a constituit 622,71 mil. lei, majorându-se cu 9,29% comparativ cu valoarea acestui indicator înregistrată la aceeași dată a anului 2019. **(Tabelul nr. 12)**

Tabelul nr. 12 Structura depunerilor de economii după termenul de scadență (mil. lei)

Termenul de scadență	30.09.2019	30.09.2020	2020 față de 2019 (%)	Pondere (%)	
				30.09.2019	30.09.2020
Până la 1 lună	31,35	36,97	117,93	5,5	5,94
De la 1 lună până la 3 luni	36,63	42,62	116,35	6,43	6,84
De la 3 luni până la 1 an	273,53	271,17	99,14	48,01	43,54
De la 1 an până la 3 ani	187,54	233,43	124,47	32,92	37,49
De la 3 ani până la 5 ani	35,60	27,15	76,26	6,25	4,36
Peste 5 ani	5,11	11,37	222,5	0,89	1,83
Total	569,76	622,71	109,29	100,0	100,0

Din totalul depunerilor de economii ponderea maximă revine depunerilor de economii cu termenul de scadență cuprins între trei luni și un an, care constituie 43,54%, în timp ce 37,49% reprezintă depunerile de economii ce au termenul de scadență de la 1 an până la 3 ani.

Volumul depunerilor de economii comparativ cu cel al creditelor bancare și al împrumuturilor primite este reflectat în **Diagrama nr.17**.



4.6. Rezultate financiare

La finele trimestrului III 2020 asociațiile au înregistrat profit net în volum de 28,81 mil. lei. Rezultatele financiare ale AEÎ sunt reflectate în **Tabelul nr. 13**.

Tabelul nr. 13 Rezultatele financiare ale AEÎ (mil. lei)

Indicatori	30.09.2019	30.09.2020	2020 față de 2019 (%)
Venituri din dobânzi	163,3	167,85	102,78
Cheltuieli privind dobânzile	50,52	49,62	98,22
Rezultatul net din constituirea și decontarea provizioanelor	-10,42	-21,83	209,5
Profit brut (pierdere brută)	102,36	96,39	94,17
Alte venituri din activitatea operațională	19,66	17,09	86,93
Cheltuieli administrative	83,24	88,14	105,89
Alte cheltuieli din activitatea operațională	2,85	3,60	126,32
Rezultatul din activitatea operațională: profit (pierdere)	35,93	21,75	60,53
Rezultatul din alte activități: profit (pierdere)	1,62	7,06	435,8
Profit (pierdere) pînă la impozitare	37,54	28,81	76,74
Cheltuieli privind impozitul pe venit	0,001	0,002	200
Profit net (pierdere netă) al perioadei de gestiune	37,54	28,81	76,74

V. ORGANIZAȚII DE CREDITARE NEBANCARĂ

La situația din 30.09.2020 în Registrul organizațiilor de creditare nebanară autorizate sunt înregistrate 166 OCN cu dreptul de a desfășura activitate de creditare nebanară. Dinamica indicatorilor de bază a OCN este reflectată în **Tabelul nr.14**.

Tabelul nr.14 Indicatorii generali privind activitatea OCN

Indicatori	30.09.2019	30.09.2020	2020 comparativ cu 2019 (%)
Numărul de OCN (care au prezentat situații financiare)	162	166	102,47
Total active (mil. lei)	10 334,44	10 420,56	100,83
Împrumuturi acordate și leasing financiar(mil. lei)	8 938,05	9 443,54	105,66
Credite bancare și împrumuturi primite (mil. lei)	5 913,17	5 881,02	99,46
Profit net (pierdere netă) al anului de gestiune (mil.lei)	801,43	386,27	48,20
Capitalul propriu (mil. lei)	3 346,97	3 672,81	109,74
Numărul beneficiarilor (persoane)	571 299	468 226	81,96

La finele trimestrului III 2020, capitalul propriu al OCN a constituit 3 672,81 mil lei, înregistrând o majorare cu 9,74% comparativ cu aceeași perioadă a anului precedent. Activele sectorului OCN au fost în creștere cu 0,83%, astfel constituind 10 420,56 mil. lei.

VI. ACTIVITATEA BIROURILOR ISTORIILOR DE CREDIT

La situația din 30.09.2020, licențe pentru activitatea de prestare a serviciilor de formare, prelucrare și păstrare a istoriilor de credit, precum și de prezentare a rapoartelor de credit și de prestare a serviciilor aferente o dețin 3 birouri a istoriilor de credit.

Total participanți la schimbul informațional sunt 11 bănci, 84 organizații de creditare nebancaară, 15 asociații de economii și împrumut, o asociație centrală de economii și împrumut, 2 persoane juridice prestatoare de servicii de telecomunicații și o persoană juridică care acordă credite/furnizează bunuri și servicii în credit.

Tabelul nr. 15 Indicatori generali privind activitatea birourilor istoriilor de credit

		TOTAL trim. III 2020	Total din momentul formării bazei de date	
Numărul contractelor de credit raportare de către sursele formării istoriilor de credit		272 354	2 941 295	
Numărul istoriilor de credit conținute în baza de date	<i>Pers/fizice</i>	74 808	1 121 834	
	<i>Pers/juridice</i>	507	26 985	
Numărul rapoartelor de credit prezentate	Utilizatorilor istoriilor de credit	<i>care conține informație</i>	608 959	3 788 947
		<i>care nu conține informație</i>	295 572	2 554 634
	Subiecților istoriilor de credit	<i>care conține informație</i>	285	2 647
		<i>care nu conține informație</i>	228	2 706