

## RAPORT

### *privind volumul tranzacțiilor efectuate pe piața secundară a valorilor mobiliare cu implicarea investitorilor străini înregistrate pe parcursul trimestrului III 2024 (Q3 2024)*

Pe parcursul trimestrului III 2024 cu implicarea nerezidenților au fost efectuate 18 tranzacții, dintre care: 7 tranzacții de cumpărare, 7 tranzacții de vânzare, 2 tranzacții de moștenire și 2 donații. Valoarea totală a tranzacțiilor a constituit 11,08 mln. lei.

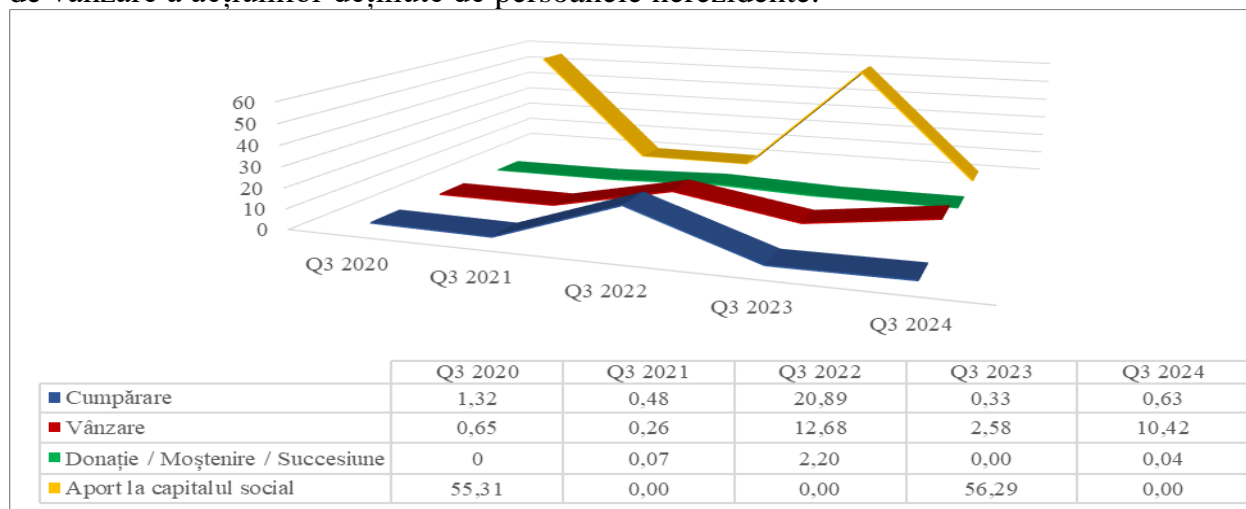
**Tabelul 1**

#### *Structura tranzacțiilor cu valori mobiliare efectuate cu participarea investitorilor străini pe piața secundară a valorilor mobiliare*

Nr. rd.	Tipul tranzacției	Trim.III 2023			Trim.III 2024		
		Nr.tranz., unit.	Nr. VM, unit.	Valoarea VM, mln.lei	Nr.tranz., unit.	Nr. VM, unit.	Valoarea VM, mln.lei
1	Cumpărări	5	11.732	0,33	7	5.148	0,63
2	Succesiuni, donații, moșteniri (inscrieri)	1	400	0,001	3	17.237	0,04
<b>Total investiții (inscrieri)</b>		<b>6</b>	<b>12.132</b>	<b>0,33</b>	<b>10</b>	<b>22.385</b>	<b>0,66</b>
1	Vânzări	15	178.726	2,58	7	56.633	10,42
2	Succesiuni, donații, moșteniri (retrageri)	2	80	0,001	1	100	0,001
3	Aport la capitalul social (retrageri)	1	1.094.227	56,29	0	0	0
<b>Total retrageri</b>		<b>18</b>	<b>1.273.033</b>	<b>58,87</b>	<b>8</b>	<b>56.733</b>	<b>10,42</b>
<b>TOTAL TRANZACȚII</b>		<b>24</b>	<b>1.285.165</b>	<b>59,19</b>	<b>18</b>	<b>79.118</b>	<b>11,08</b>

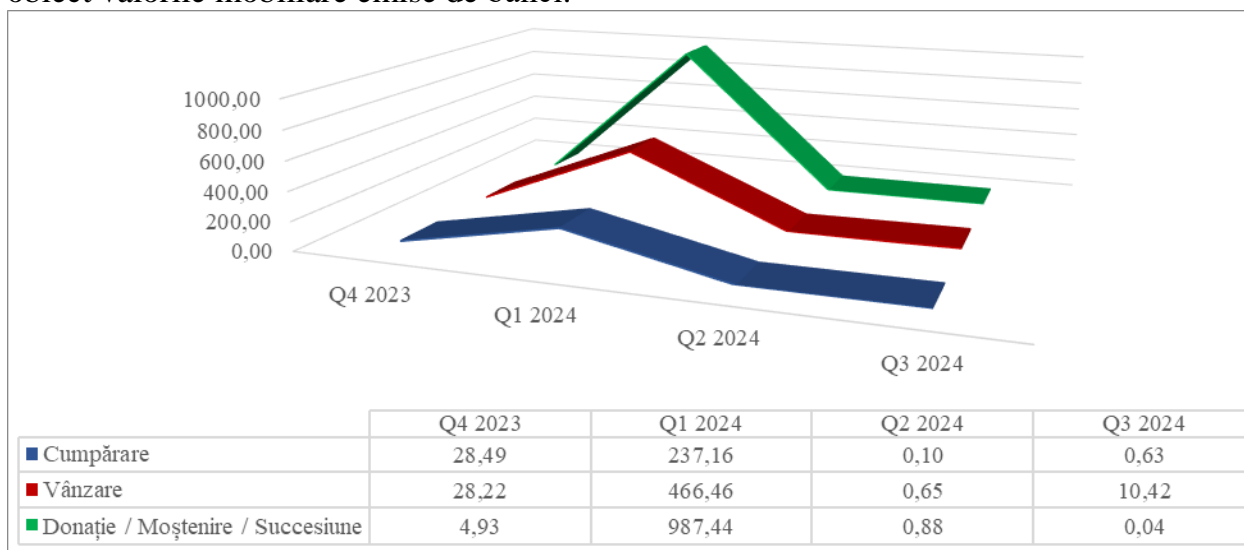
Tranzacția efectuată de nerezidenți cu cel mai impunător volum a fost înregistrată în cadrul vânzării unei cotei de 0,22% din acțiunile emise de B.C. "VICTORIABANK" S.A. în volum de 10,03 mln. lei (90,53% din volumul total al tranzacțiilor efectuate de către nerezidenți), cu participarea acționarului din Slovenia.

Evaluarea volumului tranzacțiilor efectuate cu implicarea investitorilor străini aferent trimestrului III de raportare pe perioada 2020-2024, precum și a volumului tranzacțiilor efectuate pe parcursul ultimelor 12 luni, afirmă în continuare un caracter variabil și impredictibil. Dacă e să ne referim doar la perioada de raport, atunci, reieșind din tipurile de tranzacții înregistrate, se poate concluziona că, efectiv, acestea nu reprezintă mobilizare de capitaluri străine în scop investițional, or, sunt reduse în fond la operațiuni de vânzare a acțiunilor deținute de persoanele nerezidente.



**Diagrama 1:** Volumul tranzacțiilor după tipuri de tranzacții efectuate cu implicarea investitorilor străini, Q3 2020-2024, mln.lei

Pe parcursul trimestrului III 2024, majoritatea absolută a tranzacțiilor efectuate de către nerezidenți, reprezentând 98,27% din volumul total (Q2 2024 - 56,42%), au avut ca obiect valorile mobiliare emise de bănci.



**Diagrama 2:** Volumul tranzacțiilor după tipuri de tranzacții efectuate pe parcursul ultimelor 12 luni cu implicarea investitorilor străini, mln.lei

Pe parcursul trimestrului III 2024, cele mai semnificative tranzacții au fost efectuate de către nerezidenții din Slovenia, România și Germania (detalii în Tabelul 2).

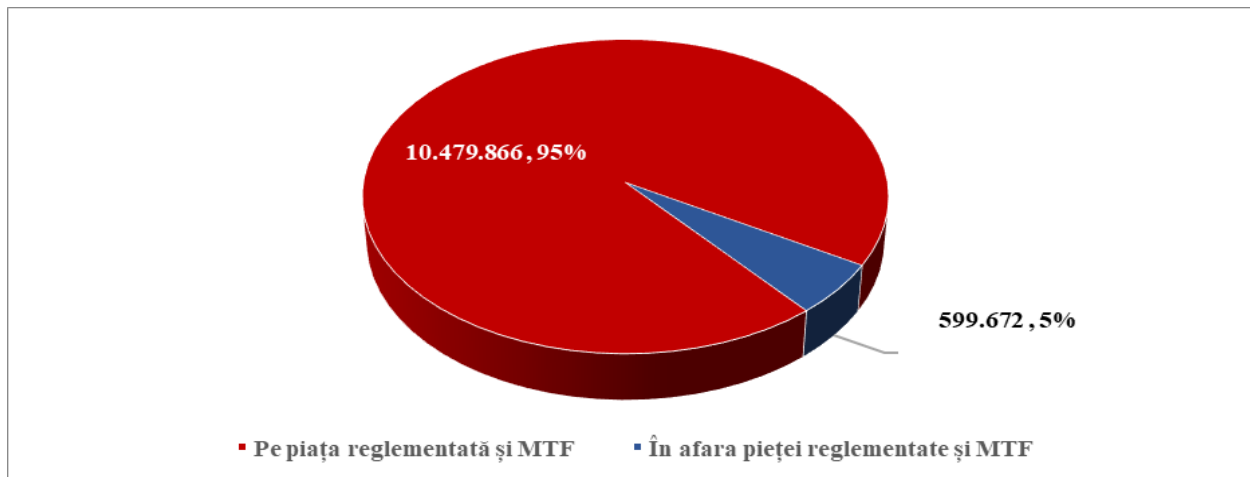
Top 5 tranzacții cu cele mai mari volume înglobează 99,67% (sau 11,43 mln lei) din total volum de tranzacții înregistrate de către nerezidenți.

**Tabelul 2**

*Valoarea tranzacțiilor în dependență de țara de reședință a nerezidentului*

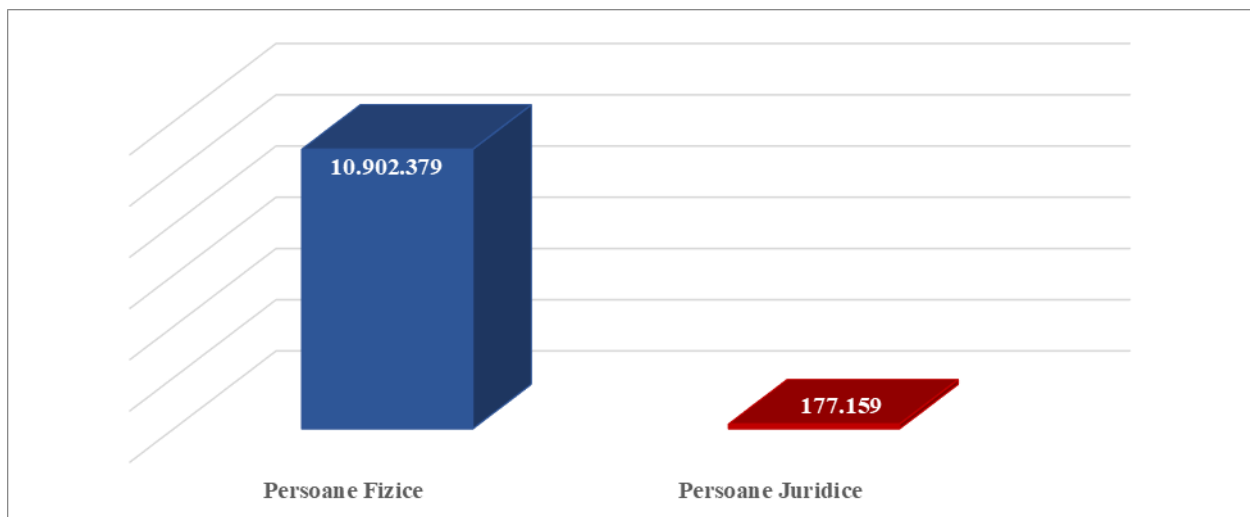
Țara de reședință a investitorului străin	Emitentul valorilor mobiliare	Genul tranzacției	Valoarea totală a valorilor mobiliare tranzacționate, lei	Cota din volumul total înregistrat de către nerezidenți, %	Cota din capitalul social al emitentului, %
Slovenia	BC "VICTORIABANK" SA	Vânzare	10.030.700	90,53%	0,22%
România	BC " MOLDOVA-AGROINDBANK" SA	Cumpărare	449.166	4,05%	0,0049%
Germania	"Banca de Finanțe și Comerț" S.A.	Vânzare	373.600	3,37%	0,0710%
România	S.I. "Broker M-D" S.A.	Cumpărare	170.000	1,53%	9,4444%
România	BC MAIB S.A.	Donație (însciere)	20.000	0,18%	0,0096%
Italia	BC MAIB S.A.	Moștenire (însciere)	14.334	0,13%	0,0069%
România	MACARA SA	Vânzare	8.029	0,07%	0,84%
Austria	Î.M. C.A. "Grawe Carat Asigurări" S.A.	Cumpărare	7.159	0,06%	0,0017%
Federația Rusă	"Tutun-CTC" S.A.	Vânzare	3.200	0,03%	0,0057%
Austria	Î.M. "Efes Vitanta Moldova Brewery" S.A.	Moștenire (însciere)	1.750	0,02%	0,0044%
Germania	"Bucuria" S.A.	Donație (retragere)	1.000	0,01%	0,0061%
Germania	B.C. "Energbank" S.A.	Vânzare	450	0,00%	0,0003%
Republica Cehă	Î.M. "Efes Vitanta Moldova Brewery" S.A.	Vânzare	75	0,00%	0,0002%
Germania	Î.M. "Efes Vitanta Moldova Brewery" S.A.	Vânzare	75	0,00%	0,0002%
<b>TOTAL</b>			<b>11.079.538</b>	<b>100,00%</b>	

Simultan, se atestă preferința investitorilor străini pentru efectuarea tranzacțiilor pe piața reglementată și MTF, volumul acestora constituind 10,48 mln. lei, comparativ cu 0,6 mln. lei înregistrat de volumul tranzacțiilor în afara pieței reglementate și MTF.



**Diagrama 3:** Volumul și ponderea tranzacțiilor în dependență de platforma de tranzacționare, lei

Volumul tranzacțiilor efectuate de persoanele fizice – investitori străini (10,9 mln. lei) depășește considerabil volumul tranzacțiilor efectuate de persoanele juridice – investitori străini (0,18 mln. lei).



**Diagrama 4:** Volumul tranzacțiilor în dependență de tipul persoanei implicate în tranzacție, lei