

RAPORT

privind volumul tranzacțiilor efectuate pe piața secundară a valorilor mobiliare cu implicarea investitorilor străini înregistrate pe parcursul trimestrului II 2024 (Q2 2024)

Pe parcursul trimestrului II 2024 cu implicarea nerezidenților au fost efectuate 24 tranzacții, dintre care: 4 tranzacții de cumpărare, 12 tranzacții de vânzare, 3 tranzacții de moștenire și 5 donații. Valoarea totală a tranzacțiilor a constituit 1,63 mln. lei.

Tabelul 1

Structura tranzacțiilor cu valori mobiliare efectuate cu participarea investitorilor străini pe piața secundară a valorilor mobiliare

Nr. rd.	Tipul tranzacției	Trim II 2023			Trim II 2024		
		Nr.tranz., unit.	Nr. VM, unit.	Valoarea VM, mln.lei	Nr.tranz., unit.	Nr. VM, unit.	Valoarea VM, mln.lei
1	Cumpărări	25	7 883 687	222,41	4	1 316	0,10
2	Donații/ Moșteniri/ Succesiuni (Înscrieri)	0	0	0,00	6	25 923	0,88
Total investiții (înscrieri)		25	7 883 687	222,41	10	27 239	0,98
1	Vânzări	5	7 786 024	221,81	12	26 886	0,65
2	Donații/ Moșteniri/ Succesiuni (Retrageri)	0	0	0,00	2	24	0,002
Total retrageri		5	7 786 024	221,81	14	26 910	0,66
TOTAL TRANZACȚII		30	15 669 711	444,22	24	54 149	1,63

Tranzacția efectuată de nerezidenți cu cel mai impunător volum a fost înregistrată în cadrul donației cu acțiunile emise de „Tricon” S.A. în volum de 410,59 mii lei (25,14% din volumul total al tranzacțiilor efectuate de către nerezidenți), cu participarea acționarului din Ucraina.

Evaluarea volumului tranzacțiilor efectuate cu implicarea investitorilor străini aferent trimestrului II de raportare pe perioada 2020-2024, precum și a volumului tranzacțiilor efectuate pe parcursul ultimelor 12 luni, afirmă în continuare un caracter variabil și impredictibil. Dacă e să ne referim doar la perioada de raport, atunci, reieșind din tipurile de tranzacții înregistrate, se poate concluziona că, efectiv, acestea nu reprezintă mobilizare de capitaluri străine în scop investițional, or, sunt reduse doar la operațiuni de moștenire și donații cu implicarea persoanelor nerezidente.

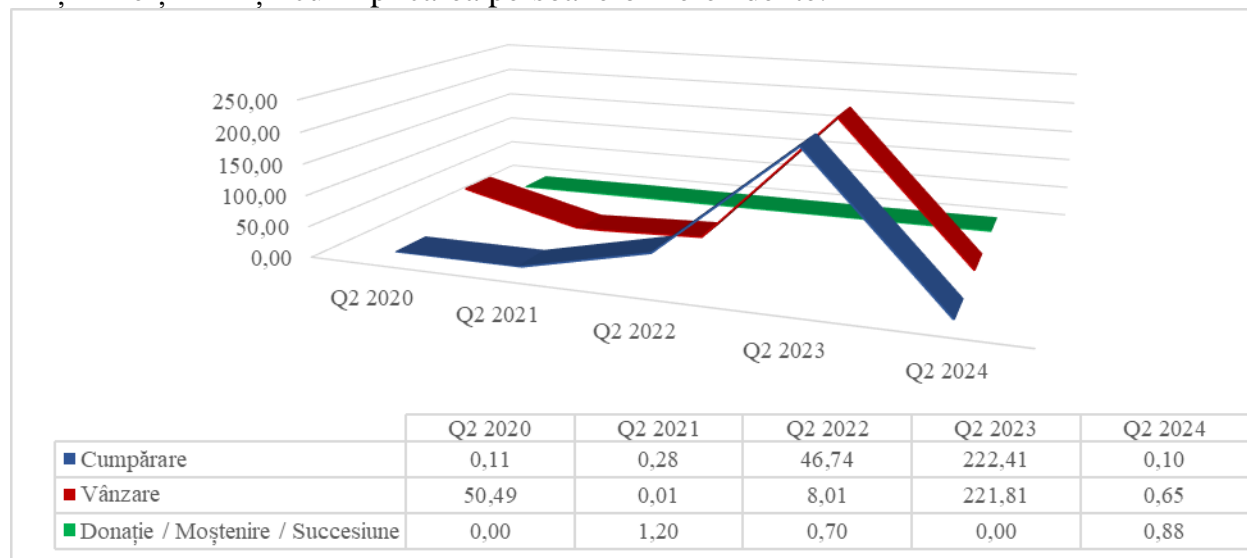


Diagrama 1: Volumul tranzacțiilor după tipuri de tranzacții efectuate cu implicarea investitorilor străini, Q2 2020-2024, mln.lei

Pe parcursul trimestrului II 2024, majoritatea tranzacțiilor efectuate de către nerezidenți, reprezentând 56,42% din volumul total (Q1 2024 - 71,66%), au avut ca obiect valorile mobiliare emise de sectorul bancar.

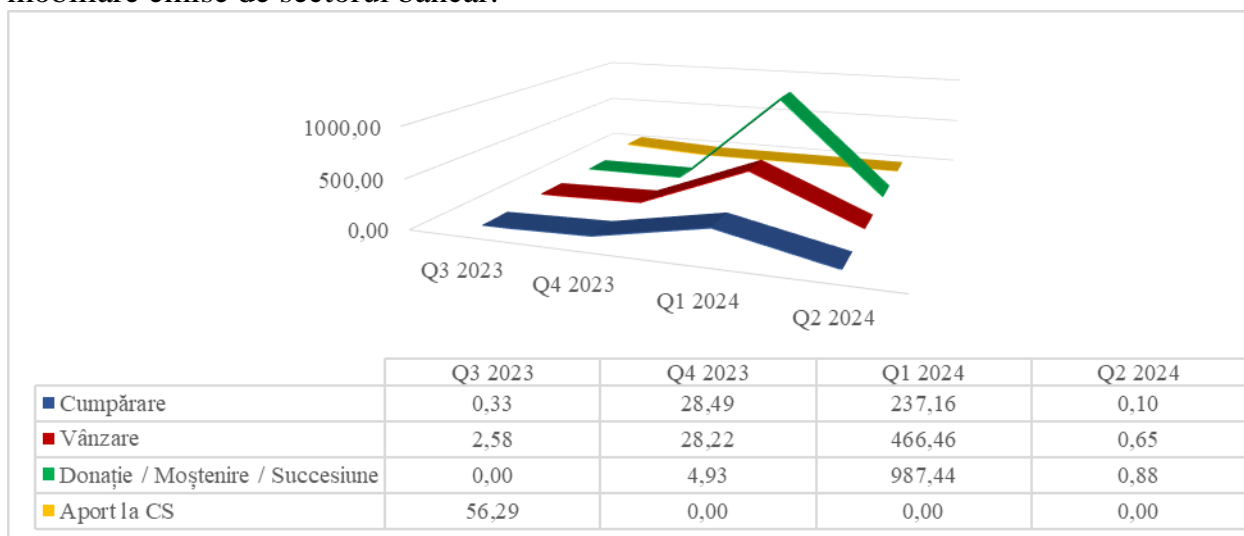


Diagrama 2: Volumul tranzacțiilor după tipuri de tranzacții efectuate pe parcursul ultimelor 12 luni cu implicarea investitorilor străini, mln.lei

Pe parcursul trimestrului II 2024, cele mai semnificative tranzacții au fost efectuate de către nerezidenții din Ucraina, Slovenia și Canada (detalii în Tabelul 2).

Top 5 tranzacții cu cele mai mari volume înglobează 92,99% (sau 1,52 mln lei) din total volum de tranzacții înregistrate de către nerezidenți.

Tabelul 2

Valoarea tranzacțiilor în dependență de țara de reședință a nerezidentului

Țara de reședință a investitorului străin	Genul tranzacției	Valoarea totală a valorilor mobiliare tranzacționate, lei	Cota din volumul total înregistrat de către nerezidenți, %
Ucraina	Donație (înscriere)	410 585	25,14%
Slovenia	Vânzare	410 580	25,14%
Canada	Donație (înscriere)	400 000	24,49%
Letonia	Vânzare	197 800	12,11%
România	Cumpărare	99 796	6,11%
Canada	Donație (înscriere)	56 880	3,48%
Canada	Vânzare	45 312	2,77%
Regatul Spaniei	Moștenire (înscriere)	8 550	0,52%
Statele Unite ale Americii	Donație (retragere)	2 100	0,13%
România	Cumpărare	444	0,03%
Ucraina	Moștenire (înscriere)	400	0,02%
Emiratele Arabe Unite	Vânzare	290	0,02%
Federația Rusă	Moștenire (înscriere)	290	0,02%
Statele Unite ale Americii	Vânzare	75	0,00%
Marea Britanie	Donație (retragere)	75	0,00%
Total		1 633 177	100,00%

Simultan, se atestă preferința investitorilor străini pentru efectuarea tranzacțiilor în afara pieței reglementate și MTF, volumul acestora constituind 1,12 mln. lei, comparativ cu 0,51 mln. lei înregistrat de volumul tranzacțiilor pe piața reglementată și MTF.

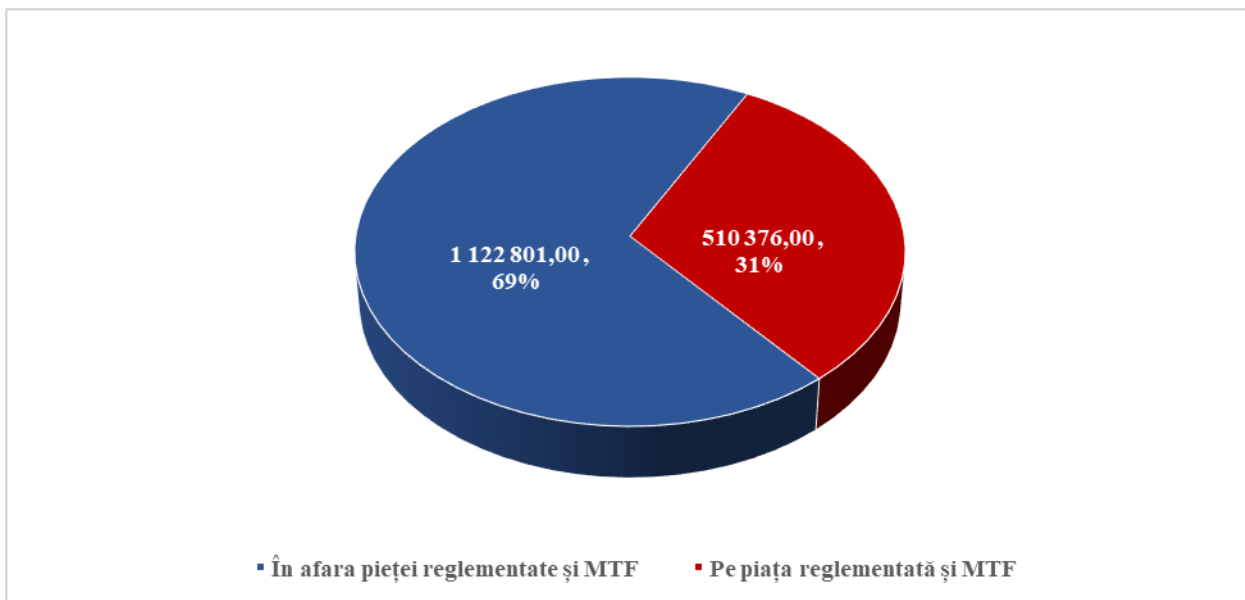


Diagrama 3: Volumul tranzacțiilor în dependență de platforma de tranzacționare, mln. lei

Volumul tranzacțiilor efectuate de persoanele fizice – investitori străini (1,63 mln. lei) depășește considerabil volumul tranzacțiilor efectuate de persoanele juridice – investitori străini (0,0004 mln. lei).

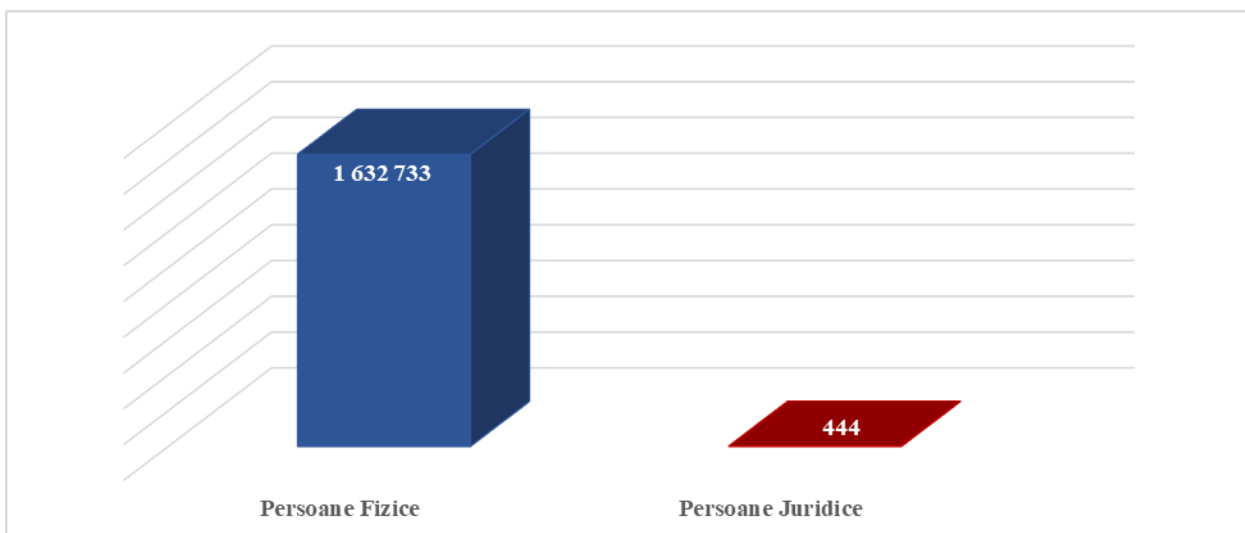


Diagrama 4: Volumul tranzacțiilor în dependență de tipul persoanei implicate în tranzacție, lei